

**PARECER**  
**RELATÓRIO ANUAL DE GESTÃO 2021**  
**SECRETÁRIA ESTADUAL DE SAÚDE DO ESTADO DA BAHIA**

**I. Introdução**

1. Trata-se de parecer acerca do Relatório Anual de Gestão (RAG) 2021 da Secretaria Estadual de Saúde do Estado da Bahia - SESAB, elaborado com o fito de subsidiar a análise do Plenário do Conselho Estadual de Saúde, a quem compete nos termos da LC 141/2012 emitir Parecer conclusivo.

2. A Lei Complementar nº 141, de 13/01/2012 estabelece:

Art. 36. (...)

§ 1º A União, os Estados, o Distrito Federal e os Municípios deverão comprovar a observância do disposto neste artigo mediante o envio de Relatório de Gestão ao respectivo Conselho de Saúde, até o dia 30 de março do ano seguinte ao da execução financeira, cabendo ao Conselho emitir parecer conclusivo sobre o cumprimento ou não das normas estatuídas nesta Lei Complementar, ao qual será dada ampla divulgação, inclusive em meios eletrônicos de acesso público, sem prejuízo do disposto nos arts. 56 e 57 da Lei Complementar nº 101, de 4 de maio de 2000.

3. Conforme a Portaria de Consolidação nº 1/2017 do Ministério da Saúde, o Relatório Anual de Gestão (RAG) é o instrumento de gestão de elaboração anual que permite ao gestor apresentar os resultados alcançados com a execução da Programação Anual de Saúde (PAS). É, portanto, o instrumento que se subsidia a atuação do controle social e evidencia a participação da comunidade na gestão do SUS.

4. Importante lembrar que o PAS é o instrumento que operacionaliza as intenções expressas no Plano de Saúde e tem por objetivo anualizar as metas do Plano de Saúde e prever a alocação dos recursos orçamentários a serem executados. Assim, os demonstrativos apresentados no RAG acompanham e avaliam as iniciativas operacionalizadas pela Programação Anual de Saúde (PAS) em consonância com o planejamento quadrienal indicado no Plano de Saúde (PS), visando alcançar os objetivos do SUS.

5. O RAG contempla as diretrizes, objetivos, metas e indicadores do Plano Estadual de Saúde 2020-2023; a análise de execução das metas previstas na PAS 2021; a análise da execução orçamentária anual; eventuais recomendações que se fizerem necessárias, incluindo possíveis redirecionamentos do Plano de Saúde.

6. É com base nessas considerações gerais que passo à análise.

## **II. Da análise**

7. O RAG 2021 foi encaminhado aos Conselheiros, por e-mail, no dia 30/03/2022, em arquivo eletrônica, dentro do prazo legal.

8. O Relatório de Gestão 2021 apresentado pela SESAB está sistematizado e estruturada de acordo com o quanto previsto na legislação sanitária, estando subdividido em 6 (seis) partes e seus anexos, a saber:

PARTE I – SECRETARIA DE SAÚDE DO ESTADO DA BAHIA – ESTRUTURA ORGANIZACIONAL  
PARTE II – MONTANTE E FONTE DOS RECURSOS APLICADOS  
PARTE III – AUDITORIAS REALIZADAS OU EM FASE DE EXECUÇÃO NO PERÍODO E SUAS RECOMENDAÇÕES  
PARTE IV – ACOMPANHAMENTO DA PROGRAMAÇÃO ANUAL DE SAÚDE (PAS)  
PARTE V – MONITORAMENTO DOS INDICADORES  
PARTE VI – AÇÕES DE ENFRENTAMENTO AO COVID19  
ANEXOS

9. A análise a ser empreendida neste Parecer é realizada tomando por base: (a) o Plano Estadual de Saúde 2020-2023; (b) a Programação Anual de Saúde 2021; (c) a legislação sanitária e os princípios do direito sanitário aplicáveis; (d) as informações, os esclarecimentos e o assessoramento prestados pela Assessoria de Planejamento e Gestão (APG) e pelo Fundo Estadual de Saúde (FESBA).

10. Do ponto de vista formal, o RAG2021 se constitui em um relatório robusto, com 382 páginas, com linguagem técnica, porém clara e objetiva, permitindo ao relator a compreensão da execução orçamentária e financeira da Secretária, bem como as ações, programas e metas pactuadas e atingidas, bem como as respectivas justificativas e esclarecimentos.

11. Quanto à execução orçamentária e financeira da SESAB, o RAG 2021 apresenta as despesas considerando-as por grupo e natureza da despesa, por programa e compromisso, bem como expressa o cumprimento do quanto previsto na LC 141/12.

12. A aplicação líquida de impostos e transferências em ações e serviços públicos de saúde superou o mínimo fixado na EC 29/2000 de 12%, atingindo em 2021 o percentual de 13,72%. Foram aplicados no ano R\$ 5.356.768,00 (cinco bilhões, trezentos e cinquenta e seis milhões e setecentos e sessenta e oito mil reais).

13. Em relação aos anos anteriores, representa a maior aplicação percentual realizada pelo Estado da Bahia em ações e serviços públicos de saúde, conforme Tabela abaixo:

**TABELA 24 - APLICAÇÃO LIQUIDAÇÃO DE IMPOSTOS E TRANSFERÊNCIAS EM ASPs - BAHIA, JAN - DEZ/2021**

Período	Receita Líquida de Impostos (RLI)	Aplicação		Aplicação Realizada	
		valor	%	valor	%
2015	23.715.742	2.845.889	12	3.010.066	12,69
2016	25.212.835	3.025.540	12	3.149.566	12,49
2017	26.042.458	3.125.094	12	3.476.466	13,35
2018	28.559.698	3.427.384	12	3.540.261	12,40
2019	30.284.075	3.634.090	12	4.051.593	13,38
2020	30.978.445	3.717.413	12	4.148.231	13,39
2021	39.046.121	4.685.534	12	5.356.768	13,72

Fonte: RREO/SEFAZ 6º bimestre

14. Importante registrar que no ano de 2021 entre as ações prioritárias de governo estava incluída a execução do Plano Estadual de Contingência para o enfrentamento do Coronavírus, com forte impacto no sistema de saúde estadual. A Bahia, o Brasil e o mundo viviam a pandemia da COVID-19, que só no nosso Estado ocasionou a morte de mais de 30 mil cidadãos.

15. Por conta das ações de combate à pandemia houve a inserção de ações orçamentárias específicas, e no orçamento da SESAB quatro projetos: 4105 - Administração de Pessoal e Encargos, 4107 - Administração de Pessoal e Encargos do Grupo Ocupacional de Saúde, 5366 – Implementação de Ações para Enfrentamento ao COVID – 19 e 5370 - Implementação de Ações para Prevenção e Tratamento do Coronavírus, com orçamento atual R\$ 1,27 bilhão, tendo sido empenhado no exercício R\$ 1,17 bilhão, representando 92,1% tendo sido empenhado no exercício R\$ 1,17 bilhão.

16. Destaca-se ainda, quanto à execução da despesa orçamentária, a execução de R\$ 490.538.452,04 (quatrocentos e noventa milhões, quinhentos e trinta e oito mil, quatrocentos e cinquenta e dois reais e quatro centavos) de investimentos no período, considerando as despesas efetivamente pagas, sendo R\$ 704.024.299,53 (setecentos e quatro milhões, vinte e quatro mil, duzentos e noventa e nove reais e cinquenta e três centavos), as despesas empenhadas.

**TABELA 4 - EXECUÇÃO ORÇAMENTARIA POR GRUPO DE DESPESA  
BAHIA, JAN – AGO/2021**

Grupo	Descrição	ORÇADO		EXECUÇÃO DA DESPESA			
		Inicial	Atual (A)	Empenhado (B)	(%)	Liquidado	Pago
3.19	Secretaria da Saúde	6.112.761.890,00	8.237.213.124,00	7.802.394.782,69	94,72	7.461.477.122,48	7.386.398.117,36
3.19.19601	Fundo Estadual de Saúde	6.015.899.690,00	8.129.481.802,00	7.709.923.703,77	94,84	7.372.124.501,76	7.298.213.801,72
1	Pessoal e Encargos Sociais	1.169.918.000,00	1.041.944.142,00	1.037.054.721,57	99,53	1.037.025.876,51	1.026.375.977,37
3	Outras Despesas Correntes	4.548.566.139,00	6.303.239.226,15	5.944.919.994,83	94,32	5.812.784.873,61	5.759.291.492,16
4	Investimento	269.507.551,00	760.373.744,85	704.024.299,53	92,59	498.389.063,80	490.538.452,04
5	Inversões Financeiras	27.908.000,00	23.924.689,00	23.924.687,84	100,00	23.924.687,84	22.007.880,15
3.19.19201	Fundação de Hematologia e Hemoterapia da Bahia	96.862.200,00	107.731.322,00	92.471.078,92	85,83	89.352.620,72	88.184.315,64
1	Pessoal e Encargos Sociais	44.433.000,00	36.253.000,00	34.449.446,26	95,03	34.449.446,26	34.004.474,96
3	Outras Despesas Correntes	50.729.200,00	66.658.058,00	54.724.223,89	82,10	52.005.880,43	51.282.546,65
4	Investimento	1.700.000,00	4.820.264,00	3.297.408,77	68,41	2.897.294,03	2.897.294,03
<b>TOTAL FESBA / HEMOBA</b>		<b>6.112.761.890,00</b>	<b>8.237.213.124,00</b>	<b>7.802.394.782,69</b>	<b>94,72</b>	<b>7.461.477.122,48</b>	<b>7.386.398.117,36</b>

Fonte: SEFAZ - Fiplan Gerencial, posição de 19 de janeiro 2022

17. Especialmente quanto a apreciação das metas, ações e indicadores da Programação Anual de Saúde 2021, o RAG 2021 apresenta os resultados dos sete compromissos contemplados no Programa Saúde, construído visando a edificação de um modelo de atenção à saúde consoante os princípios e diretrizes que norteiam o SUS.

18. As metas de cada um dos compromissos assumidos no Programa Saúde envolvem as seguintes áreas: (a) Vigilância Proteção e Promoção da Saúde; (b) Atenção Integral à Saúde com ampliação do acesso às ações e serviços de saúde; (c) Saúde com inclusão social das populações historicamente excluídas, discriminadas e ou estigmatizadas (população negra, indígena, quilombola, assentados, acampados, lésbicas, gay, bissexuais, travestis, transexuais, transgêneros, pessoas com deficiência e pessoas em privação de liberdade); (d) Cuidado Integral e Humanizado no Curso da Vida; Política de Sangue; (e) Planejamento, Rede e Regulação em Saúde; (f) Gestão Democrática e Participativa do SUS; (g) Controle Social.

19. Ao todo o PAS possui 7 Compromissos, com 48 (quarenta e oito) metas, destrinchadas estas ainda em diversas iniciativas, cada um com descrição de indicadores para fins de avaliação e monitoramento. O Compromisso 7 indica apenas iniciativas e, por essa razão, optei por considerar para avaliação um total de 62 (sessenta e duas) metas/iniciativas fixadas em todo o PAS.

20. Observa-se que apenas 16% (dezesseis por cento) das metas/iniciativas pactuadas não foram cumpridas no período, tendo sido apresentadas justificativas em cada um dos casos. Além disso, 40% (quarenta por cento) das metas/iniciativas foram parcialmente cumpridas e 44% (quarenta e quatro) integralmente cumpridas, muitas delas em percentuais muito superior à meta.

21. Nesse sentido, o RAG 2021 apresenta o atingimento das metas atreladas aos compromissos fixados no PAS 2021. Contudo, duas questões chamam atenção e demandam deste Conselho ação: (i) revisão das metas, de modo que reflitam compromissos factíveis e desafiadores; (ii) avaliação dos impactos da pandemia no desenvolvimento das ações para o atingimento das metas, principal justificativa para o não atingimento.

22. Muitas dos compromissos sofreram impacto da pandemia da Covid-19, especialmente aquelas atreladas a processos de construção/reforma de unidades de saúde, o que deve ser considerado na avaliação.

23. Cabe registro à Meta 8, do Compromisso 6, destinada ao fortalecimento das instâncias de controle social, que teve apenas 48,9% da meta atingida. Esta por ter relação com a participação social e o controle, representa tema caro a este Conselho Estadual de Saúde e que deve ser priorizado o seu acompanhamento.

24. Quanto aos indicadores de saúde, verifica melhoria na maior parte destes, com priora no 3º quadrimestre nos indicadores relacionados á proporção de parto normal no SUS e na Saúde Suplementar, no número de óbitos maternos, bem como na proporção de cura de casos novos de hanseníase diagnosticados nos anos da coorte.

25. Chama atenção e desperta preocupação a cobertura vacinal em nosso Estado. Assim, como se tem verificado em outros estados da federação, na Bahia continuamos verificando índices abaixo das metas preconizadas para todas as vacinas do Calendário Básico das Crianças menores de 2 anos de idade. Comparando-se os dados de 2021 com os do ano anterior, observa-se que houve decréscimo para todas as vacinas monitoradas, caracterizando um cenário crítico e extremamente arriscado para a reintrodução de vírus que estavam sob controle.

26. Por fim, no que tange às auditorias realizadas no período, importante registrar que não obstante o Plano Anual de Auditoria (PAA 2020) tenha estabelecido a realização de 134

atividades, no ano de 2021 foram realizadas apenas 115 auditorias, correspondendo ao alcançado de 85,82% da meta programada no PAA 2021.

27. Houve também baixa execução orçamentária quanto a ação da auditoria, com percentual de apenas 15,28% (quinze virgula vinte e oito por cento) no período, muito em razão da pandemia da COVID-19, o que impactou na execução de atividades de auditoria em cidades do interior do Estado.

### **III. Conclusões**

28. Nesse sentido, opino pela aprovação do RAG-2021, por entender que este atende aos requisitos legais aplicáveis, sendo, contudo, recomendando intensificar o monitoramento e aperfeiçoar o processo de fixação dos compromissos, das metas e dos indicadores pactuados nos anos subseqüentes, de modo que reflitam compromissos factíveis e desafiadores, mas que considerem a análise do cenário.

29. Sugiro, ainda, ao Pleno a aprovação do Relatório Anual de Gestão 2021 da Secretaria Estadual de Saúde da Bahia - SESAB, por entender que o mesmo atende ao que estabelece a Lei Complementar 141/12.

30. Não obstante a aprovação, sugiro ao Pleno que expeça recomendação à Secretaria, para que:

- a) Apresente os relatórios de auditorias realizadas no âmbito do SUS-BA, referente à gestão estadual.
- b) Que adote as providências necessárias com vistas ao cumprimento da Meta 8, do Compromisso 6, destinada ao fortalecimento das instâncias de controle social.
- c) Intensifique ações para evitar a redução da cobertura vacinal em nosso Estado.

31. É nesse sentido o meu parecer que submeto para deliberação do Plenário deste Conselho Estadual de Saúde.

**THIAGO LOPES CARDOSO CAMPOS**  
**Conselheiro Estadual de Saúde**




**ANEXO – ANÁLISE DOS COMPROMISSOS E METAS DO PAS 2021**

<b>COMPROMISSO 1</b>		<b>APERFEIÇOAR AS AÇÕES DE VIGILÂNCIA, PROTEÇÃO, PROMOÇÃO E PREVENÇÃO EM SAÚDE NOS TERRITÓRIOS E EM TODOS OS NÍVEIS DE ATENÇÃO</b>				
<b>Meta</b>		<b>Meta</b>	<b>Realizado</b>	<b>Percentual</b>	<b>Observações</b>	
1	Ampliar em 65% (271) o número de municípios realizando, no mínimo, quatro ações de vigilância em saúde	271	279	102,95%	✓ Esta meta é contabilizada sem a repetição de municípios de um quadrimestre para o outro.	<input checked="" type="checkbox"/>
2	Requalificar 25% as ações da rede estadual de frio do Programa de Imunização	25%	22,57%	22,57%	Por se tratar de meta acumulativa no Plano Plurianual (PPA 2020-2023), os dados dos anos de 2020 e 2021 totalizam 18 unidades, correspondendo a 58,06% da meta fixada para o quadriênio.	<input checked="" type="checkbox"/>
3	Realizar 100% das ações do plano estadual de contingência para enfrentamento das emergências em saúde pública.	100%	100%	100%	0 atividades não iniciadas, 79 atividades concluídas, 26 atividades em execução e 172 em execução contínua. O percentual médio de execução das ações do plano está em 95% contendo 2 ações sem atividades cadastradas.	<input checked="" type="checkbox"/>
<b>COMPROMISSO 2</b>		<b>FORTALECER A ATENÇÃO BÁSICA DE FORMA INTEGRADA E RESOLUTIVA</b>				
<b>Descrição</b>		<b>Meta</b>	<b>Realizado</b>	<b>Percentual</b>	<b>Observações</b>	
1	Ampliar o número de municípios que utilizam ao menos dois serviços do telessaúde	288	417	144,8%	Durante o ano de 2021, 417 municípios utilizaram ao menos dois serviços do Telessaúde, o que representa 144,8% da meta prevista para o ano 2021 (288);	<input checked="" type="checkbox"/>
2	Ampliar para 77% a cobertura de saúde da família	77%	79,38%	103,9%	Alcance acima da meta estipulada muito provavelmente em função das novas gestões de municípios que trouxeram	<input checked="" type="checkbox"/>

					novo “fôlego” para expansão da Estratégia Saúde da Família.	
3	Ampliar para 66 o número com unidades de farmácia da Bahia	15	0	0%	Entre a publicação da portaria e o final do exercício não houve tempo hábil para concluir as providências relativas à seleção dos municípios.	✘
4	Distribuir unidades farmacêuticas do componente básico da assistência farmacêutica com regularidade para 90% dos municípios	90% dos municípios	96,91%	107,68%	Até o 3º quadrimestre de 2021, totalizou-se 461.558.728 itens autorizados e destes, 447.286.114 itens foram atendidos. Dessa forma, apura-se, no exercício de 2021, um alcance de 96,91%	☑
<b>COMPROMISSO 3</b>		<b>POTENCIALIZAR A REDE DE ATENÇÃO À SAÚDE (RAS) DE FORMA REGIONALIZADA, AMPLIANDO A EQUIDADE DE ACESSO, GARANTINDO A INTEGRALIDADE E A SEGURANÇA DO PACIENTE</b>				
<b>Descrição</b>		<b>Meta</b>	<b>Realizado</b>	<b>Percentual</b>	<b>Observações</b>	
1	Expandir o número de unidades de saúde com a construção de 02 novas unidades	2	0	0%	<p>✓ Construção do Hospital Regional Costa das Baleias no município de Teixeira de Freitas/BA – Em com 2,66% de execução física;</p> <p>✓ Construção Maternidade de Camaçari -Contrato reincidento em 31 de março de 2020 com 16,40% de execução física. Obra em andamento com 13,59% de execução física.</p> <p>✓ Unidade de Pronto Atendimento - UPA/ Ilhéus - BA: obra em andamento com 58,80% de execução física.</p>	✘


2	Ampliar 14 unidades de saúde	14	5	35,71%	Relação das unidades de saúde ampliadas: ✓ Hospital do Oeste/ Barreiras – BA; ✓ Hospital Regional da Criança/ Policlínica, Feira de Santana – BA; ✓ Maternidade Frei Justo Venture/ Seabra - BA; ✓ Maternidade Maria da Conceição de Jesus/ Salvador – BA; ✓ Hospital Geral Roberto Santos / Salvador – BA.	⚠
3	Reformar 14 unidades de saúde	14	6	28,57%	No 3º Quadrimestre de 2021 realizamos os atendimentos da 1ª Fase do Rastreamento do Câncer de Mama em 01 município da Região de Saúde de Serrinha, 01 município da Região de Saúde de Guanambi, 19 municípios da Região de Saúde de Jacobina, 06 municípios da Região de Saúde de Jequié, além dos atendimentos realizados no município de Salvador, através da Campanha Outubro Rosa.	⚠
4	Ampliar o número de municípios assistidos com ações estratégicas de saúde	90% dos municípios	96,91%	88%	Até o 3º quadrimestre de 2021, totalizou-se 461.558.728 itens autorizados e destes, 447.286.114 itens foram atendidos. Dessa forma, apura-se, no exercício de 2021, um alcance de 96,91%	⚠
5	Expandir o percentual de atendimento à demanda de regulação do SUS-BA	80%	65,16%	65,16%	O cumprimento da meta de 80% das solicitações de regulação das demandas pertinentes atendidas no ano de 2021, até o dia 21/12/21, no terceiro quadrimestre foram aferidas 77,55% das solicitações pertinentes.	⚠

6	Realizar o atendimento das solicitações de tratamento fora do domicílio - TFD, conforme critérios regulamentados no âmbito do SUS-BA.	100%	100%	100%	No 3º quadrimestre do ano de 2021, a Comissão Estadual de Tratamento Fora de Domicílio – CETFD/BA concedeu parecer favorável ao encaminhamento de 1.447 pacientes para outros Estados da Federação, com o objetivo de dar continuidade aos tratamentos médicos de alta complexidade nas diversas especialidades, resultando no atendimento de 100% das solicitações, conforme critérios regulamentados no âmbito do SUS/BA	<input checked="" type="checkbox"/>
7	Garantir a 100% dos pacientes elegíveis, o atendimento do serviço de atenção domiciliar – SAD.	100%	100%	100%	Até o momento no 3º Quadrimestre de 2021 do quantitativo de pacientes inseridos no sistema, pelos hospitais da rede, foram assistidos 792 pacientes no serviço de Atenção Domiciliar (AD), sendo 446 pacientes novos e 346 pacientes remanescentes e para o serviço de Oxigenoterapia (ODP) foram assistidos 1.854 pacientes, sendo 107 pacientes novos e 1.747 pacientes remanescentes, totalizando 2.662 beneficiários assistidos no período.	<input checked="" type="checkbox"/>
8	Expandirem 200 o número de contratualização e o credenciamento de serviços de alta e média complexidade.	200	80	40%	Até o momento no 3º Quadrimestre de 2021 do quantitativo de pacientes inseridos no sistema, pelos hospitais da rede, foram assistidos 792 pacientes no serviço de Atenção Domiciliar (AD), sendo 446 pacientes novos e 346 pacientes remanescentes e para o serviço de Oxigenoterapia (ODP) foram assistidos 1.854 pacientes,	


					sendo 107 pacientes novos e 1.747 pacientes remanescentes, totalizando 2.662 beneficiários assistidos no período.	
9	Implantar práticas de gestão, humanização e cuidado farmacêutico em farmácias ambulatoriais sob gestão direta.	01	0	0%	Em 2021, diversas ações de implantação das práticas de gestão, humanização e Cuidado Farmacêutico estarem em curso, nenhuma foi concluída. Portanto, ainda não houve conclusão da implantação de nenhuma unidade e apura-se alcance de 0% da meta prevista. Apesar da ausência de avanço no resultado referente à meta, são identificados avanços nas ações organizacionais para o alcance da meta até 2023.	✘
10	Distribuir tratamentos medicamentosos do componente especializado da assistência farmacêutica de forma regular	1.921.926	3.521.782	183,24%	✓ A meta é acumulativa anualmente o valor apurado em 2021 foi 2.267.944; representando 234,84% da meta estabelecida. Implantação do Modelo de Registro de Preço Compartilhado (custo inespecífico) A partir de setembro de 2020, a Saftec implementou o Modelo de Registro de Preço Compartilhado (RPC), no sentido de oferecer maior eficiência à aquisição de medicamentos no âmbito municipal.	☑
11	Ampliar para 2.098 o número de transplantes de órgãos e tecidos	2.098	1.429	68,11%	O não alcance da meta no período de janeiro a dezembro se justifica, uma vez que, as atividades de doação e	⚠

					transplantes tiveram baixa significativa, devido à pandemia do coronavírus.	
12	Ampliar o número de serviços especializados de alta complexidade na Rede de Atenção à Saúde.	20	7	35%	<ul style="list-style-type: none"> <li>• Demora dos trâmites burocráticos para o processo de habilitação;</li> <li>• Esvaziamento da equipe técnica desta Coordenação, o que dificulta as ações a serem trabalhadas pelo setor e manutenção do processo de trabalho da Coordenação.</li> </ul>	⚠
13	Ampliar o número de regiões com os componentes da Rede de Urgência e Emergência (RUE) implantados e aprovados no plano de ação regional.	04	0	0	Em 2021 não houve aprovação de Planos de Ação Regional-PAR pelo Ministério da Saúde - MS. Destacamos que encontram-se sob análise do Ministério da Saúde, a terceira versão da atualização da Etapa I do PAR da Macrorregião Leste e a atualização do PAR da Macrorregião Sul em fase final de revisão, tendo por base o Parecer Técnico encaminhado pelo MS.	✘
14	Ampliar o número de municípios com apoio institucional para o desenvolvimento de ações de atenção à saúde por ciclo de vida e gênero.	150	110	73,33%	Ressaltamos que atribui-se o pequeno alcance de algumas metas ou nenhum alcance de outras ao contingenciamento de recursos financeiros no momento da atual Pandemia de infecção pelo Coronavírus (Sars-Cov-2). Houve contingenciamento de recursos financeiros; Suspensão de Viagens; Suspensão de Realização de capacitações presenciais e Número insuficiente de profissionais em algumas áreas técnicas.	⚠

15	Ampliar para 21% o percentual de municípios com apoio institucional para o desenvolvimento de ações à saúde das populações historicamente excluídas, discriminadas e/ou estigmatizadas.	21%	21,34%	101,57%	O maior desafio para a concretização da meta neste período da pandemia, e pelo contingenciamento dos recursos, foi buscar estratégias para junto aos parceiros intra e intersetorial para desenvolver as ações pertinentes à área Técnica junto aos municípios.	☑
16	Ampliar em 01 o número de regiões de saúde com unidades hospitalares de referência à gestão de alto risco.	01	0	0	Neste momento de Pandemia de Infecção Pelo Novo Coronavírus (Sars-Cov-2), Decretos Estaduais nº 19.528 e nº 19.529 de 16/03/2020, que orienta sobre as medidas temporárias a serem adotadas, no âmbito do serviço público estadual, para enfrentamento da emergência de saúde pública decorrente de coronavírus (SARS-COV2), os recursos financeiros foram contingenciados o que impossibilitou o alcance da meta, apesar de ser iniciada discussão e apoio técnico as regiões de saúde.	✘
17	Ampliar o número de serviços de atenção à pessoa com deficiência.	07	01	14,28%	Neste quadrimestre, pontua-se que o Ministério da Saúde (MS) abriu o Sistema de Apoio a Implantação de Políticas da Saúde (SAIPS) para os Componentes da RCPD, ou seja, possibilitando o fomento aos gestores para a inserção de novas propostas de serviços que favoreça a descentralização de recurso fundo a fundo para implantação e/ou custeio de serviços dessa rede. No entanto, não ocorreram publicações ministeriais de habilitações de serviços da RCPD.	⚠

18	Ampliar o número de serviços de atenção psicossocial	08	29	362,50%	Assim, tem-se intensificado o apoio mediante ações de Educação Permanente a profissionais da RAPS, por meio de web, ou seja, de modalidade virtual. Realizado, também, o apoio financeiro aos municípios com perfil a implantação/custeio de SRT e de custeio a CAPS III e CAPS ad III de forma contínua. Portanto, constata-se uma ótima execução financeira no ano de 2021. Ressalta-se que todas as ações planejadas foram redirecionadas e intensificadas para o apoio institucional aos gestores e profissionais de serviços habilitados na RAPS da Bahia.	<input checked="" type="checkbox"/>
19	Ampliar para 417 o número de municípios apoiados na qualificação da atenção às políticas transversais.	200	230	115%	Assim, 230 municípios estiveram em ações de no mínimo duas dentre as três áreas, apesar da participação de 376 municípios nas ações de educação permanente. A existência das participações é comprovada por meio de planilhas no âmbito setorial.	<input checked="" type="checkbox"/>
20	Ampliar o número de policlínicas implantadas.	07	05	62,5%	Seguindo as informações encaminhadas em Nota Técnica de construção das Policlínicas, as Unidades em São Francisco do Conde e Santa Maria da Vitória encontram-se em fase final da obra para posteriormente receber os equipamentos e estarem aptas a inauguração e funcionamento com atendimento ao público. Insta esclarecer que as Policlínicas em Escada e Narandiba estão com a obra 100% concluída e serão geridas pelo município de Salvador.	

21	Ampliar para 70% o percentual de unidades próprias de saúde com avaliação de desempenho superior a 75%	70%	81,6%	81,6%	Neste período, foram analisadas as metas pactuadas de 22 unidades hospitalares da Rede Própria com gestão indireta, destas 14 alcançaram um desempenho superior a 75%, correspondendo a 63,63% do total das unidades. Com este percentual o alcance foi de 90,9 % da meta proposta para o ano de 2021.	☑
22	Implementar o Plano Estadual de Segurança do Paciente nas regiões de saúde.	01	0	0%	Não foi possível a implementação. Previsão de implantação em 4 Núcleo Regional de Saúde em 2022 e em 5 Núcleo Regional de Saúde em 2023.	✘
23	Implementar o Plano Estratégico de Atenção Hospitalar em 5 regiões de saúde	05	0	0%	Apesar da meta continuar zerada e as ações programadas comprometidas pela pandemia do novo coronavírus, foi assinada a Carta Acordo pela OPAS, em 11 de novembro de 2021, dando assim, continuidade ao processo para a implementação do Plano Estratégico da Atenção Hospitalar. Foi realizada reunião com área técnica da DAE, COAH e consultores da ABRASCO para alinhamento das atividades de retomada em 12/2021.	✘
<b>COMPROMISSO 4</b>		<b>PROMOVER A VALORIZAÇÃO DO TRABALHO E DO TRABALHADOR NO SUS-BA.</b>				
<b>Descrição</b>		<b>Meta</b>	<b>Realizado</b>	<b>Percentual</b>	<b>Observações</b>	
1	Ampliarem 8.780 o número de certificação nos processos formativos em saúde e demais atividades pedagógicas, para trabalhadores, gestores, estudantes, usuários e controle social no SUS-BA.	8.780	7.012	79,8%	Com relação aos resultados alcançados da meta referente a ampliar o número de certificação nos processos formativos em saúde e demais atividades pedagógicas, para trabalhadores, gestores estudantes, usuários e controle	⚠



					social no SUS-BA é possível destacar que o fato de não haver financiamento do Ministério da Saúde para a formação dos ACS e ACE impactou diretamente no alcance da meta visto que a ESPBA não pode dar continuidade nestas atividades interferindo no número de certificações emitidas por esta instituição.	
2	Qualificar a regulação de vagas de residência, estágios obrigatórios e não obrigatórios em saúde.	100%	96,24%	96.24%	Com relação aos resultados alcançados para assegurar a meta, a manutenção da situação de Emergência em Saúde Pública constitui-se no principal desafio, interferindo no quantitativo de Aluno x Hora adquiridos pelas Instituições de Ensino Superior, afetando ainda o número de estudantes concluintes da rede de ensino Estadual dos cursos técnicos, resultando na redução do número de novas contratações, ocasionando o não alcance de 100% da meta.	
3	Ampliar o número de unidades próprias com, no mínimo, quatro estratégias de gestão do trabalho implementadas.	07	07	100%	É importante destacar que para o cumprimento da meta há a necessidade da implantação de no mínimo 04 estratégias de gestão do trabalho na mesma unidade. Logo, isso não exclui a continuidade do apoio as unidades mesmo quando da sua conclusão da meta. Nesse sentido, é importante destacar que ao longo do quadrimestre foram realizados apoio e monitoramento das ações pelos trabalhadores da DGTES.	<input checked="" type="checkbox"/>

4	Expandirem 04 o quantitativo de unidades de saúde com dispositivos da Política de Humanização da Atenção e Gestão do SUS-BA nas unidades da SESAB.	04	04	100%	É importante destacar que para o cumprimento da meta há a necessidade da implantação de no mínimo 04 estratégias de gestão do trabalho na mesma unidade. Logo, isso não exclui a continuidade do apoio as unidades mesmo quando da sua conclusão da meta. Nesse sentido, é importante destacar que ao longo do quadrimestre forma realizados apoio e monitoramento das ações pelos trabalhadores da DGTES.	<input checked="" type="checkbox"/>
5	Implementar as ações de Gestão do Trabalho e Educação em Saúde no SUS-BA, nas 09 Macrorregiões.	02	04	200%	No que se refere a iniciativa 01 da Meta 05, a ESPBA em parceria com a DGTES realizou encontro para conformação e implantação da CIES Estadual e após apresentação e pactuação em CIB da conformação da mesma será iniciada a implantação da CIES Regionais, programadas para o ano de 2022.	<input checked="" type="checkbox"/>
<b>COMPROMISSO 5</b>		<b>POTENCIALIZAR A ATENÇÃO HEMATOLÓGICA E HEMOTERÁPICA À POPULAÇÃO DA BAHIA</b>				
<b>Descrição</b>		<b>Meta</b>	<b>Realizado</b>	<b>Percentual</b>	<b>Observações</b>	
1	Expandir a estrutura da rede pública estadual de Hematologia e Hemoterapia.	01	0	0%	A obra de construção da Unidade de Coleta e Transfusão - UCT no município de Teixeira de Freitas não foi iniciada, tendo em vista que, devido a pandemia da Covid-19 na Bahia, não havia sido possível identificar o terreno junto ao próprio Governo do Estado ou junto à Prefeitura Municipal de Teixeira de Freitas para a elaboração do projeto e construção do imóvel. Contudo, em 20/08/2021 foi aberto	<input checked="" type="checkbox"/>

					<p>processo SEI, objetivando verificar a existência de imóvel de propriedade do Governo do Estado (desocupado) para a instalação daquela UCT, tendo sido identificado pela Diretoria de Bens Imóveis – SAEB/SUPAT/DBI, em setembro/2021, a existência de duas unidades imobiliárias disponíveis para avaliação por meio de visita técnica pela Fundação Hemoba, o que está previsto para ocorrer até o final do primeiro semestre/2022.</p>	
2	<p>Ampliar para 316.000 o número de bolsas de hemocomponentes produzidas em unidades da Hemorrede Pública Estadual</p>	75%	66,19%	88,25%	<p>Considerando esses novos casos de Covid19 e as medidas adotadas pelo Governo do Estado para o enfrentamento da pandemia (redução da capacidade operacional de algumas unidades para cumprir o distanciamento social), do aumento do número de unidades solicitantes de hemocomponentes (hospitais de campanha e outras novas unidades conveniadas) e do absenteísmo/aposentadorias de alguns servidores, houve a redução do número de candidatos à doação de sangue, comprometendo o alcance da meta programada para atendimento às solicitações de hemocomponentes encaminhadas pelas unidades de saúde de todo o estado. Contudo, o resultado alcançado de 66,19% representa 88,25% da meta programada para 75% de atendimento às solicitações de bolsas de hemocomponentes.</p>	⚠


3	Ampliar para 120.000 o número de procedimentos e atendimentos hematológicos ambulatoriais multidisciplinares realizados em unidades da Hemorrede Pública estadual.	120.000	99.778	82,16%	Ressalta-se que, considerando a permanência da pandemia da Covid-19 no estado em 2021, o percentual de 82,16% relativo ao alcance da meta anual de procedimentos/atendimentos realizados pela Hemoba foi bastante exitoso.	⚠
<b>COMPROMISSO 6</b>		<b>APRIMORAR A GESTÃO ESTRATÉGICA EM SAÚDE, AMPLIANDO OS CANAIS DE DIÁLOGO COM A SOCIEDADE E O EXERCÍCIO DO CONTROLE SOCIAL.</b>				
<b>Descrição</b>		<b>Meta</b>	<b>Realizado</b>	<b>Percentual</b>	<b>Observações</b>	
1	Ampliar a autonomia e a atuação da auditoria SUS-Ba com o cumprimento de 70% da Programação Anual de Auditoria.	70%	115	85,82%	Com a suspensão, motivada pela pandemia da COVID-19, de algumas atividades de auditoria em cidades do interior do Estado, os recursos financeiros orçados para diárias, passagens e despesas com locomoção não foram utilizados na sua totalidade.	⚠
2	Expandir o número de unidades da Ouvidorias do SUS-BA	25	05	56%	Neste 3º quadrimestre foram implantadas 05 ouvidorias: SMS Pojuca, SMS Santa Rita de Cássia, SMS Sapeaçu, Policlínica de Serrinha e Hospital Geral de Ipiaú. Retificamos a quantidade de ouvidorias implantadas (2º quadrimestre), devido a inclusão da implantação da Ouvidoria da Policlínica de Itaberaba, com o total de 09 ouvidorias. No ano de 2021 foram implantadas 14 ouvidorias.	⚠
3	Expandir o número de unidades de saúde da rede própria da SESAB com prontuário eletrônico.	04	08	200%	Vale ressaltar, que em razão da pandemia causada pelo COVID-19 e devido ao decreto nº 19.549 de 18 março de	<input checked="" type="checkbox"/>


					2020, o processo de implantação do AGHUse sofreu impacto no cronograma.	
4	Qualificar 04 unidades da SESAB - administrativas e rede própria - com infraestrutura e recursos de Tecnologia da Informação e Comunicação - TIC	04	07	175%	No ano de 2021, qualificamos algumas unidades da rede própria, da rede indireta, e novas unidades que inauguraram, com infraestrutura e recursos de TIC, tais como: Maternidade de Ilhéus, Emergência do HGRS, Hemoba de Feira de Santana, Alagoinhas e Hospital de Ana Nery, além dos seus anexos	☑
5	Ampliar 416 o número de pesquisas monitoradas nas unidades próprias da gestão direta, no Programa de Pesquisa para o SUS-BA - PPSUS e no Comitê de Ética em Pesquisa - CEP SESAB.	416	385	92,54%	O tempo de execução das ações foi dimensionado para o atendimento da meta, entretanto a dificuldade no processo de contratação de desenvolvedores de sistemas implicou atraso nas ações referentes à Iniciativa 1: Qualificação do Monitoramento das Pesquisas realizadas nas Unidades Próprias da Gestão Direta, uma vez que o projeto de redesenvolvimento do Sistema Plataforma Bahia ainda não foi retomado.	⚠
6	Ampliar o número de unidades da Rede Própria com processo de eficientização de custos.	09	0	0%	Considerando o quadro pandêmico da Covid19 que ainda perdura no país, as novas implantações foram adiadas, assim como, as capacitações presenciais foram suspensas, sendo realizadas apenas através de forma remota por videoconferência/videochamadas, contemplando os colaboradores de algumas unidades (direta e Indireta), além dos novos técnicos da CEMPSS/COESA.	✘

7	Aprimorar a articulação interfederativa nas instâncias gestoras do SUS-BA por meio da realização de 290 reuniões de pactuações.	190	77	64,5%	Não houve execução orçamentária no 3º quadrimestre 2021. Entretanto o alcance de 98,85% do orçamento é fruto da implementação dos projetos desenvolvidos pela Coordenação de Planejamento – COPLAN e pela Coordenação de Planejamento Regional Integrado – COPRI ao longo do ano.	
8	Fortalecer as instâncias de Controle Social.	417	53	48,9%	No 3º Quadrimestre do ano de 2021, o CES Finalizou o Processo Eleitoral das Entidades para o Biênio 2021-2023. Realizou a Eleição da mesa Executiva do Biênio 2021-2023. Realizou 03 reuniões Extraordinárias no quadrimestre na modalidade virtual/presencial, e 02 Reuniões Ordinárias virtual/presencial, através da plataforma zoom. Bem como, realizou 5 reuniões da comissão eleitoral para o Biênio 2021-2023 também foram realizadas virtual/presencial.	
9	Elaborar instrumentos de planejamento e gestão do Sistema Único de Saúde.	05	06	120%	A meta de elaboração de instrumento de planejamento visa demonstrar como a Sesab vem cumprindo as diversas legislações que versam sobre a obrigatoriedade da elaboração dos instrumentos de planejamento (Programação Anual de Saúde) e relatórios de gestão (Relatórios Quadrimestrais, Relatório Anual de Gestão e Relatório de Prestação de Contas).	<input checked="" type="checkbox"/>

10	Qualificar a Central Farmacêutica da Bahia e a Farmácia Integrada de Medicamentos da Atenção Especializada - FIMAE.	02	0	0%	esclarecemos que, conforme descrito no relatório do 3º quadrimestre de 2020, a FIMAE, passou a denominar-se Cimeb - Centro de Infusões e Medicamentos Especializados da Bahia, com inauguração em 29 de outubro de 2020, em novo endereço, tendo sido incorporado no seu perfil assistencial, a realização de infusões dos medicamentos subcutâneos e venosos para o tratamento de patologias no âmbito do Componente Especializado da Assistência Farmacêutica, além de ações judiciais e demandas administrativas, desde que não oncológicas. Essa informação foi detalhada no relatório de acompanhamento do PES do 3º quadrimestre de 2020.	✘
<b>COMPROMISSO 7</b>		<b>PROMOVER A GESTÃO DOS RECURSOS ADMINISTRATIVOS E FINANCEIROS PARA PRESTAÇÃO DE SERVIÇOS DE SAÚDE SUS-BA.</b>				
<b>Descrição</b>		<b>Meta</b>	<b>Realizado</b>	<b>Percentual</b>	<b>Observações</b>	
1	Reparar a estrutura física das unidades de saúde	100%	100%	100%	Contratos de prestação de serviços de execução contínua com renovação em março de cada ano corrente. Consultoria de apoio à fiscalização de obras e serviços de engenharia para CEIRF; Apoio técnico à fiscalização de projetos e serviços de engenharia para DIVISA	<input checked="" type="checkbox"/>
2	Reparar a estrutura física das unidades de saúde	21	52	247,62%	Obras financiadas com recursos do Tesouro do Estado	<input checked="" type="checkbox"/>

3	Gerenciar o funcionamento das unidades da Hemorrede Pública estadual	29	27	93,10%	Celeridade na tramitação dos diversos processos administrativos no sistema SEI para a execução das despesas com o funcionamento das unidades da Hemorrede Pública Estadual no período.	⚠
4	Renovar a frota de veículos da SESAB	22	01	1,25%	Tendo em vista o atual cenário de contingenciamento de gastos públicos desta SESAB, onde todos os esforços estão voltados ao enfrentamento da COVID-19, ficou-se impossibilitada a aquisição de novos veículos administrativos. Cumpre registrar que foi concluído processo de nº 019.8519.2019.0127544-18 referente a locação de 25 veículos para atendimento das demandas emergenciais.	⚠
5	Aparelhar unidades de Saúde	90%	58	64%	Registra-se, que geralmente o aparelhamento não é realizado em toda a Unidade, mas sim, em setores de acordo com as demandas, tais como, enfermaria, UTI, centro cirúrgico, etc. Diante disso, as Unidades constantes no 1º, 2º e 3º quadrimestres não foram contabilizadas em duplicidade, sendo assim, foram aparelhadas 58 Unidades no ano de 2021	⚠
6	Apoiar financeiramente ações de melhoria da assistência à Saúde	100%	0	0	Nesse período não houve convênios celebrados, assim sendo, como não houve nenhum pleito que deixou de ser atendido. Não houve execução financeira.	✘

7	Apoiar financeiramente municípios na recuperação de unidade de saúde	100%	100%	66%	Nesse período não houve convênios celebrados.	
8	Apoiar financeiramente o aparelhamento de unidades de saúde	100%	5	100%	Nesse período houve convênios celebrados no 2º quadrimestre com o município de Olindina (veículo) e no 3º quadrimestre com os municípios de Andorinhas (veículo), Rio do Pires (veículo), Santa Inês (veículo) e com a Instituição IBOPC (equipamento).	<input checked="" type="checkbox"/>
9	Realizar administração de pessoal e encargos do grupo ocupacional de saúde das unidades de saúde da rede própria sob administração direta	100%	100%	100%	Todo percentual de encargos e administração de folha de pagamento foi realizado de forma regular no período.	<input checked="" type="checkbox"/>
10	Assegurar o funcionamento de sistema informatizado	50%	70%	175%	Houve um aumento substancial para evoluções adaptativas nos sistemas em produção e novos desenvolvimentos, atrelado a um déficit de desenvolvedores em razão de pedidos de desligamento decorrentes do aquecimento do mercado de TI.	<input checked="" type="checkbox"/>
11	Gerenciar o Projeto de Fortalecimento do SUS - PROSUS	01	01	100%	O projeto - PROSUS I foi encerrado no mês de outubro de 2021.	<input checked="" type="checkbox"/>
12	Disponibilizar Medicamentos em Caráter Especial	-	55.027	-	O PES 2020-2023 não contempla meta específica relativa à disponibilização de Tratamento Medicamentoso em Caráter Especial, ou seja, aquelas demandas oriundas de ações judiciais e processos administrativos, visto tratar-se de atendimentos não previstos no SUS. No entanto, dispõe-se da ação orçamentária 6063, considerando que esta	<input checked="" type="checkbox"/>

					excepcionalidade incide de forma significativa na execução financeira do Estado, em perspectiva crescente, diante do grande volume de ações judiciais com medicamentos, a maioria de custo elevado	
13	Realizar o processamento das informações dos serviços hospitalares e ambulatoriais dos estabelecimentos de saúde	1.000	951	95%	Os dados são cumulativos (podendo aumentar/diminuir a cada quadrimestre), no entanto, não se repetem quando o mesmo estabelecimento de saúde é processado em mais de uma competência. O dado do 3º Quadrimestre compreende apenas o período de Janeiro a Novembro/2021 e está sujeito a alterações após o processamento da competência Dezembro/2021. O total de 951 indica que no processamento de Janeiro a Novembro/2021 foram processados 951 estabelecimentos de saúde no total do período.	
14	Manter em funcionamento a oferta dos serviços de saúde às pessoas privadas de liberdade no sistema prisional	100%	100%	100%	Foram repassados recursos para Secretaria de Administração Penitenciária no intuito de assegurar o funcionamento e gestão do Hospital de Custódia e Tratamento - HCT, bem como dos serviços de saúde nas demais unidades prisionais, garantindo a provisão de materiais e insumos	<input checked="" type="checkbox"/>

