

RAG 2023

RELATÓRIO ANUAL DE GESTÃO



GOVERNO DO ESTADO

BAHIA

SECRETARIA DA SAÚDE

GOVERNO DO ESTADO



SECRETARIA
DA SAÚDE

JERÔNIMO RODRIGUES
Governador

ROBERTA SILVA DE CARVALHO SANTANA
Secretária da Saúde do Estado da Bahia

RELATÓRIO ANUAL DE GESTÃO

2023

SALVADOR – BA

Março de 2024

SUBSECRETÁRIO DA SAÚDE DO ESTADO DA BAHIA

Paulo José Bastos Barbosa

PRESIDENTE DO CONSELHO ESTADUAL DE SAÚDE

Marcos Antonio Gêmeos Almeida Sampaio

CHEFIA DE GABINETE

Cícero de Andrade Rocha Filho

ASSESSORIA DE PLANEJAMENTO E GESTÃO (APG)

Emanuele Figuerêdo Barbosa

FUNDO ESTADUAL DE SAÚDE (FESBA)

Adelson de Araújo Prata

SUPERINTENDÊNCIA DE GESTÃO DOS SISTEMAS E REGULAÇÃO DA ATENÇÃO À SAÚDE(SUREGS)

Monica Hupsel Frank

SUPERINTENDÊNCIA DE ATENÇÃO INTEGRAL À SAÚDE (SAIS)

Karlos da Silva Figueredo

SUPERINTENDÊNCIA DE RECURSOS HUMANOS DA SAÚDE (SUPERH)

Janaína Peralta Souza

SUPERINTENDÊNCIA DE VIGILÂNCIA E PROTEÇÃO DA SAÚDE (SUVISA)

Rívia Mary de Barros

SUPERINTENDÊNCIA DE ASSISTÊNCIA FARMACÊUTICA, CIÊNCIA E TECNOLOGIA EM SAÚDE (SAFTEC)

Luiz Henrique Gonzales d'Utra

ASSESSORIA DE COMUNICAÇÃO SOCIAL (ASCOM)

Pablo Vinícius Silva Barbosa

FUNDAÇÃO DE HEMATOLOGIA E HEMOTERAPIA DA BAHIA (HEMOBA)

Luiz Gonzaga Catto

EQUIPE DA APG RESPONSÁVEL PELA CONSOLIDAÇÃO DO RELATÓRIO ANUAL

APG

*Daise Pimentel Souza Pereira
Emanuele Figuerêdo Barbosa
Lucas Thiago Couto Ribeiro Araújo
Maria Aparecida dos Santos
Rafael Laranjeira Cerqueira*

COMPOSIÇÃO DA REDE PMA – PLANEJAMENTO MONITORAMENTO E AVALIAÇÃO

ASCOM

*Sergio Matheus Fernandes dos Santos
Renato da Cruz Souza*

APG

*Cristiane Câmara Macêdo
Daise Pimentel Souza Pereira
Maria Aparecida dos Santos
Emanuele Figueredo Barbosa
Joana Angélica Oliveira Molesini*

AUDITORIA

*Carmen Santos Diez Del Corral
Denise Pestana de Castro*

CES

*Tárcia Munyra Barreto Araújo
Zirlene dos Santos Matos Rebouças*

CCI

*Maria Eunice de Carvalho Paes
Ana Lúcia Nunes Costa*

CEIRF

*Jilcéia Batista Chagas
Elciane Carneiro Tuy Vila Nova*

CGSTICS

*Luiz Henrique Jacques Barreto
Heitor Cunha Sampaio*

CEMPSS

Danielli Nunes de Oliveira Costa

Diana Lima dos Santos

CORREGEDORIA DA SAÚDE

João Bráulio de Santana Júnior

Victoria Beatriz Souza Serrão

DG

Júlia Nara de Santana Azevedo

Lara Fernanda Souza Magalhães

DICONV

Jacilene Carmo da Cruz

Taís Alice Mendes Bitencourt

FESBA

Rita de Cássia Santos Souza

Aidalva da Silva Santos

HEMOBA

Thaís Soleana Gomes Nunes

Welbe de Almeida Silva

OUVIDORIA

Hairla Henrique Alves de Almeida Monteiro

Isadora de Queiroz Batista Ribeiro

SAFTEC

Milena Lima Santos

Isabel Cristina Martins Galo

SAIS

Joana Angélica Simão Demarchi

Sidilene Cunha dos Santos Lopes

SUPERH

Luciano de Paula Moura

Cláudia Cristiane Moura Silva Souza

SUREGS

Eneida Manuela Barqueiro Sena Gomes

Eli Carla dos Santos

SUVISA

Lis Bandarra Monção

Mariana Mascarenhas Menezes Hellström

APRESENTAÇÃO

A cada quadriênio inicia-se um novo ciclo de Planejamento Estadual, e, a partir de 2020, houve a implementação do novo Plano Plurianual (PPA 2020-2023), bem como do Plano Estadual de Saúde (PES 2020-2023), ambos tendo como objetivo orientar as políticas públicas no âmbito da saúde, com base nas necessidades de saúde da população baiana.

O Relatório Anual de Gestão (RAG) é o instrumento de prestação de contas e avaliação das ações e serviços de saúde realizadas pelo Estado, conforme preconiza a Lei nº 8.142/1990, referenciado também na Lei Complementar Nº 141/2012.

Além de se constituir no instrumento de comprovação da aplicação dos recursos orçamentários, também tem a finalidade de apresentar os resultados alcançados com a execução da Programação Anual de Saúde (PAS) e orientar a elaboração da nova programação anual para o ano subsequente.

Assim, tem-se que a SESAB, através do Relatório de Gestão, informa as ações desenvolvidas pela Secretaria durante a execução da Programação Anual de Saúde-PAS de 2023 para o alcance dos Compromisso e Metas propostos no PES.

Desse modo, apresentamos o Relatório Anual de Gestão 2023, com a finalidade de demonstrar as ações desenvolvidas no âmbito da SESAB de janeiro a dezembro de 2023.

Este relatório também traz um resumo do alcance das metas programadas para o quadriênio 2020-2023, visto que retrata o encerramento de um período de gestão, conforme preconiza a Lei 141/2012, quanto aos instrumentos de planejamento em saúde do SUS.

Os resultados, ora apresentados neste relatório, decorrem do esforço coletivo de todos os trabalhadores e trabalhadoras do Sistema Único de Saúde da Bahia (SUS-BA), do nível central e regional, que mais uma vez mostraram sua capacidade em inovar e implementar mudanças significativas no modo de pensar e fazer saúde pública.

SUMÁRIO

APRESENTAÇÃO

1. PARTE I – SECRETARIA DE SAÚDE DO ESTADO DA BAHIA – ESTRUTURA ORGANIZACIONAL	08
2. PARTE II – MONTANTE E FONTE DOS RECURSOS APLICADOS	12
3. PARTE III – AUDITORIAS REALIZADAS OU EM FASE DE EXECUÇÃO NO PERÍODO E SUAS RECOMENDAÇÕES	54
4. PARTE IV – ACOMPANHAMENTO DA PROGRAMAÇÃO ANUAL DE SAÚDE (PAS)	60
5. PARTE V – MONITORAMENTO DOS INDICADORES.....	330
ANEXOS	365

PARTE I

SECRETARIA DA SAÚDE DO ESTADO DA BAHIA

ESTRUTURA ORGANIZACIONAL

ESTRUTURA ORGANIZACIONAL¹

A Secretaria da Saúde do Estado da Bahia (Sesab) é órgão da estrutura administrativa do Governo Estadual, criada pela Lei nº 2.321, de 11 de abril de 1966 e modificada pelas Lei nº 7.435, de 30 de dezembro de 1998, Lei nº 8.888, de 24 de novembro de 2003, Lei nº 9.831, de 01 de dezembro de 2005, Lei nº 11.055, de 26 de junho de 2008 e pela Lei nº 13.204, de 11 de dezembro de 2014.

A Sesab tem por finalidade a formulação da política estadual de saúde, a gestão do Sistema Estadual de Saúde e a execução de ações de saúde, em consonância com as disposições das Leis Federais nº. 8.080, de 19 de setembro de 1990 e nº 8.142 de dezembro de 1990, Lei Complementar nº 141, de 13 de janeiro de 2012, bem como com o Decreto nº 7.508, de 28 de junho de 2011, que regulamenta a Lei nº 8.080/1990, em conjunto com as demais normas legais e regulamentares que disciplinam o Sistema Único de Saúde (SUS).

A seguir, apresenta-se a estrutura organizacional da Sesab (Figura 02):

Administração Direta:

- Gabinete do Secretário e Assessorias Especiais (GASEC);
- Diretoria de Auditoria do SUS/BA;
- Diretoria Executiva do Fundo Estadual de Saúde (FESBA);
- Central de Aquisições e Contratações (CEAC)*;
- Assessoria de Planejamento e Gestão (APG)*;
- Coordenação de Projetos Especiais (COPE);
- Coordenação de Controle Interno (CCI);
- Assessoria de Comunicação Social (ASCOM);
- Núcleos Regionais de Saúde (NRS)*
- Corregedoria da Saúde*;
- Coordenação de Gestão de Sistemas de Tecnologias de Informação e Comunicação de Saúde (TIC)*;
- Coordenação de Monitoramento de Prestação de Serviços de Saúde*;
- Coordenação Executiva de Infraestrutura da Rede Física (CEIRF)*;
- Diretoria Geral (DGE)

¹*Unidades instituídas com a reforma administrativa de 11/12/2014

- Superintendência de Vigilância e Proteção da Saúde (SUVISA), incorporando à sua estrutura funcional a Diretoria de Informação em Saúde (DIS), Diretoria de Vigilância e Atenção à Saúde do Trabalhador (DIVAST), Diretoria de Vigilância Epidemiológica (DIVEP), Diretoria de Vigilância Sanitária e Ambiental (DIVISA), Laboratório Central de Saúde Pública Professor Gonçalo Moniz (LACEN);
- Superintendência de Recursos Humanos da Saúde (SUPERH), composta pela Diretoria de Administração de Recursos Humanos (DARH), Diretoria de Gestão da Educação e do Trabalho em Saúde (DGTES), Escola Estadual de Saúde Pública (EESP) e Escola de Formação Técnica em Saúde Prof. Aristides Novis (EFTS);
- Superintendência de Gestão dos Sistemas e Regulação da Atenção à Saúde (SUREGS), incorporando à sua estrutura funcional a Diretoria de Gestão e Programação em Saúde (DIPRO), Diretoria de Controle das Ações e Serviços de Saúde (DICON), Diretoria de Regulação da Assistência à Saúde (DIREG);
- Superintendência de Assistência Farmacêutica, Ciência e Tecnologia em Saúde (SAFTEC), incorporando em sua estrutura funcional a Diretoria de Assistência Farmacêutica (DASF), a Diretoria de Ciência e Tecnologia e Inovação em Saúde (DITEC);
- Superintendência de Atenção Integral à Saúde (SAIS), com a Diretoria de Atenção Básica (DAB), Diretoria de Atenção Especializada (DAE), Diretoria de Gestão do Cuidado em Saúde (DGC) e Diretoria de Gestão e Controle da Rede Própria (DGRP).

Administração Indireta:

- Fundação de Hematologia e Hemoterapia da Bahia (HEMOBA);
- Fundação Baiana de Pesquisa Científica, Desenvolvimento Tecnológico, Fornecimento e Distribuição de Medicamentos – Bahiafarma;

ORGANOGRAMA DO ÓRGÃO



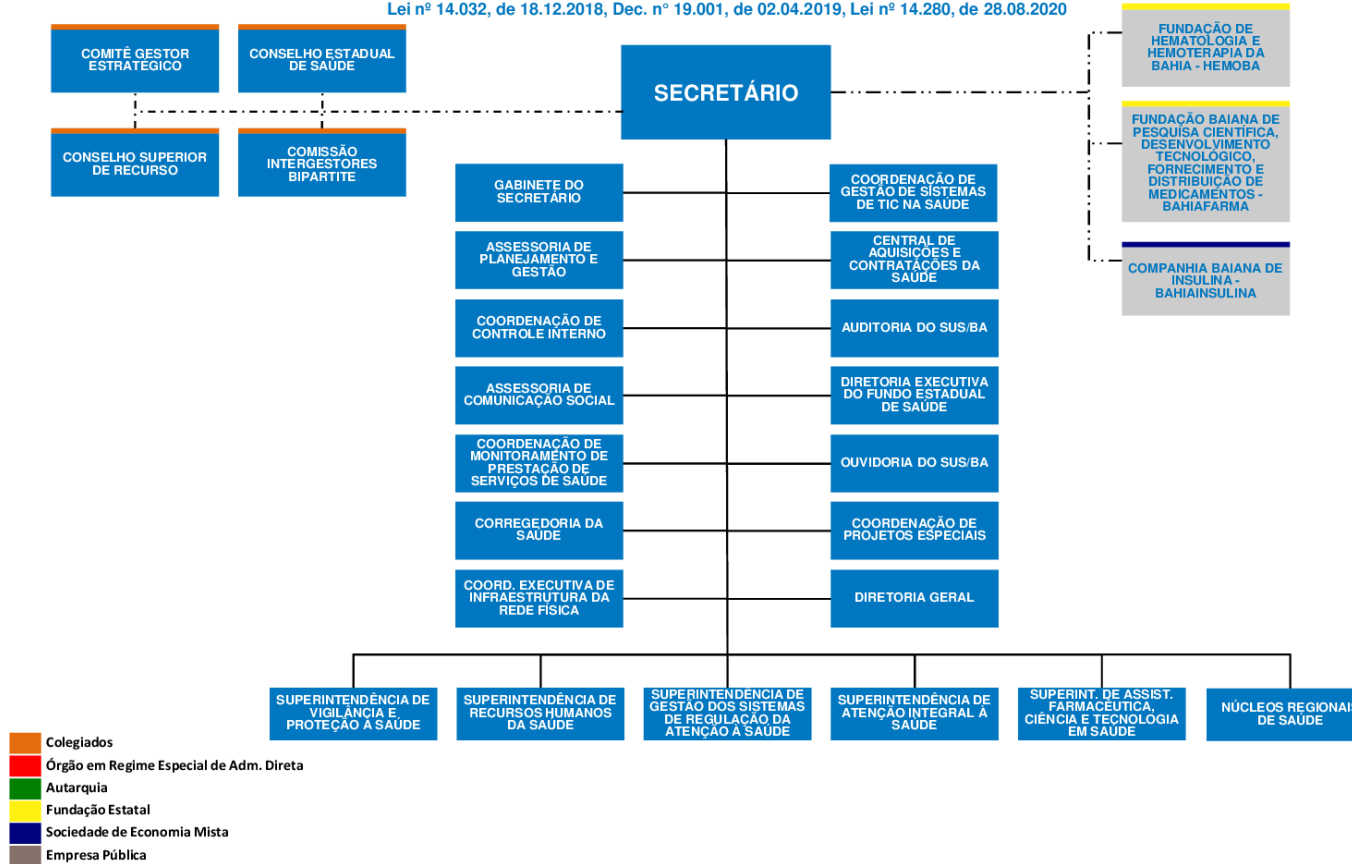
ORGANOGRAMA DA SECRETARIA DA SAÚDE - SESAB

Dec. nº 10.139, de 06.11.2006 (Regimento)

Lei nº 10.955, de 21.12.2007, Lei nº 11.055, de 26.06.2008, Lei nº 12.212, de 04.05.2011, Lei nº 12.921, de 22.11.2013,

Lei nº 13.204, de 11.11.2014, Dec. nº 17.549, de 05.04.2017, Dec. nº 18.237, de 20.02.2018,

Lei nº 14.032, de 18.12.2018, Dec. nº 19.001, de 02.04.2019, Lei nº 14.280, de 28.08.2020



PARTE II

MONTANTE E FONTE DOS RECURSOS APLICADOS DO PERÍODO

INTRODUÇÃO

ORÇAMENTO

O orçamento público é o instrumento de planejamento que estima as receitas que o governo espera arrecadar ao longo do exercício seguinte e, com base nelas, autoriza um limite de gastos a ser realizado com tais recursos. Em cumprimento ao dispositivo constitucional, complementado pelas Leis 4.320 (Normas para elaboração e controle do Orçamento, de 17 de março 1964) e a Lei Complementar nº 101 de 04 de maio de 2000 – Lei de Responsabilidade Fiscal – e demais normas do direito financeiro federal e estadual e normas específicas de planejamento em saúde, notadamente Lei Complementar 141/2012. Esse instrumento de planejamento governamental visa garantir, a partir da Lei de Diretrizes Orçamentárias (LDO), que as metas previstas no Plano Estadual de Saúde (PES) e no Plano Plurianual (PPA) possa ser cumprido.

Para o exercício financeiro de 2023, a LOA de Nº 14.535, de 17 de janeiro de 2023, publicada em 31/01/2023 D.O.U, estimou a receita e fixou a despesa do estado da Bahia em R\$ 63,1 bilhões, como demonstrados na **Tabela 1**.

TABELA 1 - ORÇAMENTO DO ESTADO DA BAHIA - 2023

ORÇAMENTO DO ESTADO				
ÓRGÃOS	TESOURO	OUTRAS FONTES	TOTAL	%
TODOS	54.572.729.174,00	8.545.894.426,00	63.118.623.600,00	100
SESAB	5.225.825.769,00	1.806.941.000,00	7.032.766.769,00	11,14
ORÇAMENTO SESAB				
ÓRGÃOS	TESOURO	OUTRAS FONTES	TOTAL	%
SESAB	5.225.825.769,00	1.806.941.000,00	7.032.766.769,00	100
	56%	44,03%		
RECEITAS DO ESTADO				
RECEITA TOTAL DO ESTADO			63.118.623.600,00	100
RECEITA LÍQUIDA DE IMPOSTOS E TRANSFERÊNCIAS			39.440.785.000,00	12,00
12% VINCULADO A ASPs			4.732.894.200,00	
ORÇAMENTO FESBA				
DESPESA FIXADA FONTE 130 – VINCULADA A ASPs			4.732.894.200,00	
DESPESA FIXADA COM OUTRAS FONTES			2.299.872.569,00	
TOTAL			7.032.766.769,00	

https://www.seplan.ba.gov.br/w-p-content/uploads/LOA_2023-Versao_Editorada-Volume_I.pdf

Como se observa na **Tabela 1.1** destina-se à Secretaria da Saúde o valor de 7,03 bilhões, representando 11,1% do orçamento total do Estado, cujos recursos para a execução de programas de trabalho relacionados com saúde individual e coletiva, desenvolvidos e coordenados pela Sesab têm origem nas receitas de transferências do Ministério da Saúde/Fundo Nacional de Saúde (MS/FNS) para aplicação em despesas consignadas no Bloco de Custeio e Investimentos, nos grupos de Ações de Atenção Básica; Média e Alta Complexidade Ambulatorial e Hospitalar; Vigilância em Saúde; Assistência Farmacêutica; Gestão do SUS; COVID-19 e investimentos, como também de transferências voluntárias decorrentes de convênios firmados, e receitas de serviços produzidos pela Fundação HEMOBA.

O maior aporte no financiamento das ações em saúde são de recursos arrecadados e contabilizados no Caixa Único Estadual, portanto gerenciados pela Secretaria da Fazenda do Estado da Bahia (SEFAZ-BA), relativos à vinculação de 12% sobre o produto de arrecadação dos impostos a que se refere o artigo 155 e dos recursos de que tratam os artigos 157 e 159, incisos I e II, da Constituição Federal deduzida às parcelas que forem transferidas aos respectivos municípios, denominadas Receita Líquida de Impostos (RLI), assegurados pela Emenda Constitucional nº 29, regulamentada pela Lei Complementar nº 141 de 2012; outras receitas próprias do tesouro estadual; receitas de operações de créditos negociadas pelo estado para aplicar em saúde; receitas de taxas de vigilância Sanitária e transferência de receitas do Fundo de Combate à Pobreza (FUNCEP).

Dos R\$ 7,03 bilhões autorizados na LOA para a Sesab, correspondentes a 11,1% do orçamento total do estado, R\$ 5,2 bilhões são financiados por recursos próprios do tesouro estadual, (conforme detalhamento na **Tabela 1.1**), e nestes a garantia do percentual mínimo de 12% da RLI para aplicação em Ações e Serviços Públicos de Saúde (ASPS) no valor R\$ 4,7 bilhões (**Tabela 1**).

TABELA 1.1 – PARTICIPAÇÃO DA SESAB NO ORÇAMENTO TOTAL DO ESTADO - 2023

CONTAS	TESOURO	OUTRAS FONTES	TOTAL	%
Receitas Correntes	52.742.496.174,00	6.305.431.426,00	59.047.927.600,00	93,55
Impostos, Taxas e Contribuições de Melhores	36.482.482.000,00	-	36.482.482.000,00	57,80
Contribuições	-	3.515.563.000,00	3.515.563.000,00	5,57
Receita Patrimonial	904.595.000,00	93.964.000,00	998.559.000,00	1,58
Receita Agropecuária	-	744.000,00	744.000,00	0,00
Receita Industrial	-	0,00	0,00	-
Receita de Serviços	33.312.000,00	233.138.000,00	266.450.000,00	0,42
Transferências Correntes	21.928.375.074,00	2.020.851.926,00	23.949.227.000,00	37,94
Outras Receitas Correntes	733.657.500,00	441.170.500,00	1.174.828.000,00	1,86
Deduções das Receitas Correntes	-7.339.925.400,00	-	-7.339.925.400,00	- 11,63
Receitas de Capital	1.829.161.000,00	97.304.000,00	1.926.465.000,00	3,05
Operações de Crédito	1.395.948.000,00	-	1.395.948.000,00	2,21
Alienação de Bens	7.050.000,00	-	7.050.000,00	0,01
Amortização de Empréstimos	18.393.000,00	90.622.000,00	109.015.000,00	0,17
Transferências de Capital	407.770.000,00	6.682.000,00	414.452.000,00	0,66
Outras Receitas de Capital	-	-	-	-
Receitas Correntes Intraorçamentárias	1.072.000,00	2.143.159.000,00	2.144.231.000,00	3,40
Contribuições	-	2.107.307.000,00	2.107.307.000,00	3,34
Receita de Serviços	250.000,00	35.852.000,00	36.102.000,00	0,06
Outras Receitas Correntes	822.000,00	-	822.000,00	0,00
RECEITA TOTAL	R\$ 54.572.729.174,00	R\$ 8.545.894.426,00	R\$ 63.118.623.600,00	100
DESPESA POR ORGÃO				
CONTAS	TESOURO	OUTRAS FONTES	TOTAL	%
SECRETARIA DA SAÚDE	5.225.825.769,00	1.806.941.000,00	7.032.766.769,00	11,14
DESPESA TOTAL	R\$ 54.572.729.174,00	R\$ 8.545.894.426,00	R\$ 63.118.623.600,00	100

https://www.seplan.ba.gov.br/wp-content/uploads/LOA_2023-Versao_Editorada-Volume_I.pdf

RECEITAS ORÇAMENTÁRIAS E TRANSFERÊNCIAS RECEBIDAS SESAB

As receitas correntes, acrescidas dos respectivos superávits, foram estimadas para o exercício de 2023, em R\$ 1,784 bilhão para o Fundo Estadual de Saúde da Bahia (FESBA) e R\$ 26,6 milhões para a Fundação HEMOBA, tendo sido atualizadas no decorrer do exercício, para R\$ 1,84 bilhão em relação ao FESBA e R\$ 43,1 milhões da Fundação HEMOBA. Até o final do terceiro quadrimestre, a arrecadação somou R\$ 1,5 bilhão para o FESBA e 13,6 milhões para a Fundação HEMOBA. Da receita total realizada, destacam-se os grupos de recursos voltados a ações de Atenção Básica - R\$ 2,3 milhões; Média e Alta Complexidade Hospitalar – R\$ 1,4 bilhão; Vigilância em Saúde – R\$ 26,2 milhões; Assistência Farmacêutica – R\$ 12,8 milhões; Gestão do SUS R\$ 117,9 milhões; combate COVID 19 - R\$ 797,5 mil e Investimentos R\$ 744,2 mil. Demais recursos recebidos de fontes próprias da Secretaria da Fazenda (SEFAZ), e provenientes de operação de créditos totalizaram R\$ 2,7 bilhões para o FESBA.

Somadas as receitas realizadas, transferências recebidas e o superávit financeiro apurado no Balanço Patrimonial do exercício anterior, o financiamento das ações de saúde, até o final do terceiro quadrimestre foi de R\$ 1,593 bilhão. A avaliação global da receita realizada, em ambas as unidades orçamentárias, correspondeu a 81,3% da receita atualizada, conforme demonstrado na **Tabela 2**.

TABELA 2 - RECEITA ORÇAMENTÁRIA DAS FONTES CONTROLADAS PELA SESAB E TRANSFERÊNCIAS CONCEDIDAS PELA SEFAZ – BAHIA - 2023

FONTE	DESCRIÇÃO	PREVISTO INICIAL	PREVISTO ATUAL	REALIZADO	%
FUNDO ESTADUAL DE SAÚDE		5.169.391.548,00	5.239.353.367,00	4.308.046.808,65	82,22
Receita + Superávit		1.780.309.000,00	1.843.850.707,00	1.579.460.716,19	85,66
Receita diretamente arrecadada do Exercício Atual		1.780.309.000,00	1.784.061.783,00	1.579.460.716,19	88,53
121	Operações de Crédito Internas em Moeda	-	-	-	-
130	Recursos Vinculados às Ações e Serviços Públicos de Saúde	-	-	94.904,23	-
138	- TPP de Fiscalização de Vigilância Sanitária	-	-	-	-
213	Recursos Diretamente Arrecadados por Entidades da Administração Indireta	-	-	798.244,91	-
231	Transferências Voluntárias de Órgãos e Entidades Federais - Adm Indireta	-	-	-	-
234	Outras Transferências - Adm Direta	-	1.000,00	32.501,77	-
247	Fundo Nacional de Saúde - Convênio	5.153.000,00	5.269.000,00	579.572,93	11,00
249	Transferências do Fundo Nacional de Saúde para o Fundo Estadual de Saúde	-	23.333,00	26.866,65	-
264	Transferências de Entidades Privadas Nacionais - Adm. Indireta	-	-	517.578,63	-
280	Recursos Vinculados Transferências SUS - BL Atenção Básica	-	-	2.302.820,37	-
281	Recursos Vinculados Transferências SUS - BL Atenção de MAC Ambulatorial e Hospitalar	1.709.427.000,00	1.709.427.000,00	1.415.144.930,72	82,78
282	Recursos Vinculados Transferências SUS - BL Vigilância em Saúde	56.690.000,00	56.690.000,00	26.265.975,79	46,33
283	Recursos Vinculados Transferências SUS - BL Assistência Farmacêutica	8.812.000,00	12.424.450,00	12.885.403,06	103,71
284	Recursos Vinculados Transferências SUS - BL Gestão do SUS	227.000,00	227.000,00	117.984.655,14	51,975,62
285	Recursos Vinculados Transferências SUS - BL Investimentos na Rede de Serviços SUS	-	-	744.237,61	-
286	Recursos Vinculados Transferências SUS - BL COVID-19	-	-	797.548,01	-
290	Recursos Vinculados Transferência SUS - Atenção Primária	-	-	104.276,13	-
291	Recursos Vinculados Transferência SUS - Atenção Especializada	-	-	1.157.507,32	-
296	Recursos Vinculados Transferência SUS - Covid	-	-	23.692,92	-
Superávit Financeiro Utilizado do Exercício Anterior		-	59.788.924,00	-	-
647	Fundo Nacional de Saúde - Convênio	-	1.026.170,00	-	-
680	Recursos Vinculados Transferências SUS - BL Atenção Básica - exerc ant	-	297.131,00	-	-
681	Recursos Vinculados Transferências SUS - BL Atenção de MAC Ambulatorial e Hospitalar	-	34.300.543,00	-	-
682	Recursos Vinculados Transferências SUS - BL Vigilância em Saúde	-	8.505.467,00	-	-
683	Recursos Vinculados Transferências SUS - BL Assistência Farmacêutica	-	3.806.098,00	-	-
684	Recursos Vinculados Transferências SUS - BL Gestão do SUS	-	846.364,00	-	-
685	Recursos Vinculados Transferências SUS - BL Investimentos na Rede de Serviços SUS	-	11.007.151,00	-	-
TRANSFERÊNCIAS CONCEDIDAS		3.389.082.548,00	3.395.502.660,00	2.728.586.092,46	80,36
		3.389.082.548,00	3.389.082.548,00	2.709.800.434,09	79,96
100	Recursos Ordinários não Vinculados do Tesouro	352.198.569,00	352.198.569,00	456.630.593,54	129,65
121	Operações de Crédito Internas em Moeda	-	-	-	-
125	Operações de Crédito Externas em Moeda	-	-	-	-
128	Recursos do Fundo Estadual de Combate e Erradicação da Pobreza	-	-	-	-
130	Recursos Vinculados às Ações e Serviços Públicos de Saúde	3.035.018.000,00	3.035.018.000,00	2.253.169.840,55	74,24
138	TPP de Fiscalização de Vigilância Sanitária - Fesba	1.865.979,00	1.865.979,00	-	-
186	Transferência de Recursos Vinculados SUS e SUAS (LC 173, art 5º, inc I)	-	-	-	-
Transferências Concedidas de Recursos do Exercício Anterior		-	6.420.112,00	18.785.658,37	-
300	Recursos Ordinários não Vinculados do Tesouro - exerc ant	-	-	46.321.270,50	-
321	Operações de Crédito Internas em Moeda	-	-	-	-
325	Operações de Crédito Externas em Moeda	-	-	-	-
328	Recursos do Fundo Estadual de Combate e Erradicação da Pobreza	-	-	-	-
330	Recursos Vinculados às Ações e Serviços Públicos de Saúde	-	-	27.535.612,13	-
338	TPP de Fiscalização de Vigilância Sanitária - Fesba	-	6.420.112,00	-	-
FUNDAÇÃO DE HEMATOLOGIA E HEMOTERAPIA DA BAHIA		79.607.000,00	96.081.056,00	32.614.410,12	33,94
Receita + Superávit		26.632.000,00	43.106.056,00	13.631.447,60	31,62
Receita diretamente arrecadada		26.632.000,00	29.400.824,00	13.631.447,60	46,36
213	Recursos Diretamente Arrecadados por Entidades da Administração Indireta	26.632.000,00	26.632.000,00	12.555.307,13	47,14
231	Transferências Voluntárias de Órgãos e Entidades Federais - Adm. Indireta	-	2.768.824,00	1.076.140,47	38,87
264	Transferências de Entidades Privadas Nacionais - Adm. Indireta	-	-	-	-
Superávit Financeiro Utilizado do Exercício Anterior		-	13.705.232,00	-	-
613	Recursos Diretamente Arrecadados por Entidades da Administração Indireta	-	13.578.054,00	-	-
631	Transferências Voluntárias de Órgãos e Entidades Federais - Adm. Indireta	-	127.178,00	-	-
664	Transferências de Entidades Privadas Nacionais - Adm. Indireta - exerc ant	-	-	-	-
TRANSFERÊNCIAS CONCEDIDAS		52.975.000,00	52.975.000,00	18.982.962,52	35,83
Transferências Concedidas de Recursos do Exercício Atual		52.975.000,00	52.975.000,00	17.996.125,65	33,97
100	Recursos Ordinários não Vinculados do Tesouro	232.000,00	232.000,00	-	-
125	Operações de Crédito Externas em Moeda	-	-	-	-
130	Recursos Vinculados às Ações e Serviços Públicos de Saúde	52.743.000,00	52.743.000,00	17.996.125,65	34,12
Transferências Concedidas de Recursos do Exercício Anterior		-	-	986.836,87	-
300	Recursos Ordinários não Vinculados do Tesouro - exerc ant	-	-	91.578,86	-
324	Operações Especiais de Crédito Externas em Moeda	-	-	-	-
325	Operações de Crédito Externas em Moeda	-	-	-	-
330	Recursos Vinculados às Ações e Serviços Públicos de Saúde	-	-	895.258,01	-
TOTAL FLUXO FINANCEIRO FESBA/ HEMOBA		5.248.998.548,00	5.335.434.423,00	4.340.661.218,77	81,36

Fonte: Fiplan Gerencial : setembro/2023

Fonte: Fiplan Operacional : setembro/2023

DESPESA ORÇAMENTÁRIA INICIAL FIXADA PARA A SECRETARIA DA SAÚDE

O orçamento inicial para a Secretaria da Saúde do Estado da Bahia durante o exercício financeiro de 2023 foi de R\$ 7,0 bilhões. Desse montante, as despesas orçamentárias foram alocadas nas seguintes categorias econômicas: Despesa Corrente e Despesa de Capital. A **Tabela 3** demonstra a fixação da despesa.

TABELA 3 - FIXAÇÃO DA DESPESA POR CATEGORIA ECONÔMICA - SESAB

Código	Descrição	ORÇADO
3.19	Secretaria da Saúde	7.032.766.769,00
3	Despesa Corrente	6.721.561.860,00
4	Despesa Capital	311.204.909,00
TOTAL		7.032.766.769,00

Fonte: SEFAZ - Fiplan Gerencial Web

O orçamento da Secretaria da Saúde é executado por duas Unidades Orçamentárias: Fundo Estadual de Saúde da Bahia (FESBA) e a Fundação de Hematologia e Hemoterapia da Bahia (HEMOBA). Do total fixado para o exercício financeiro de 2023, destinou-se ao Fundo o montante de R\$ 6,9 bilhões, dos quais 95,5% dos recursos foram alocados na Categoria Econômica Despesa Corrente e 4,4% em Despesa de Capital.

Para a Fundação reservou-se a quantia de R\$ 110 milhões, dos quais 98,7% foi previsto na Categoria Econômica Despesa Corrente e 1,2% em Despesa de Capital, conforme demonstrado na **Tabela 4**.

TABELA 4 - FIXAÇÃO DA DESPESA POR UNIDADE ORÇAMENTÁRIA E CATEGORIA ECONÔMICA – FESBA / HEMOBA

Código	Descrição	ORÇADO	(%)
3.19	Secretaria da Saúde	7.032.766.769,00	100,00
3.19.19601	Fundo Estadual de Saúde	6.922.766.769,00	98,44
3	Despesa Corrente	6.612.961.860,00	95,52
4	Despesa Capital	309.804.909,00	4,48
3.19.19201	Fundação de Hematologia e Hemoterapia da Bahia	110.000.000,00	1,56
3	Despesa Corrente	108.600.000,00	98,73
4	Despesa Capital	1.400.000,00	1,27
TOTAL		7.032.766.769,00	100,00

Fonte: SEFAZ - Fiplan Gerencial Web

EXECUÇÃO POR SUBFUNÇÃO

Toma-se como base para análise da execução as despesas empenhadas em relação ao orçamento atual. Sendo assim, destaca-se na Unidade Orçamentária FESBA a subfunção **Assistência Hospitalar e Ambulatorial** com um montante 7,1 bilhão, representados em 98,5%.

Em seguida, a subfunção **Administração Geral** com um percentual de execução de 99% e um total de 1,6 bilhão.

Suporte Profilático e Terapêutico com execução de 98,8% e um montante de R\$ 519 milhões, e **Vigilância Epidemiológica** executados R\$ 133 milhões, retratados em 86,7%.

Com relação a HEMOBA, na subfunção **Administração Geral** executou-se os valores previstos na ordem de R\$ 57,2 milhões refletidos em 94,2%, e **Assistência Hospitalar e Ambulatorial** com percentual de execução de 78% e valores na ordem de R\$ 56,6 milhões.

Ao final do terceiro quadrimestre 2023, a Secretaria da Saúde do Estado da Bahia executou um percentual de 98% das despesas empenhadas no período, conforme **Tabela 5**.

TABELA 5 - EXECUÇÃO ORÇAMENTÁRIA E FINANCEIRA POR SUBFUNÇÃO - BAHIA - 2023

Código	Descrição	ORÇADO		EXECUÇÃO DA DESPESA			
		Inicial	Atual (A)	Empenhado (B)	(%)	Liquidado	Pago
3.19	Secretaria da Saúde	7.032.766.769,00	10.223.534.883,00	10.036.124.155,61	98,17	9.831.965.779,95	9.540.979.086,12
3.19.19601	Fundo Estadual de Saúde	6.922.766.769,00	10.086.844.330,00	9.919.531.756,81	98,34	9.719.706.701,10	9.431.825.548,24
032	Controle Externo	4.857.500,00	7.257.753,00	7.187.636,07	99,03	7.147.593,30	7.109.947,53
122	Administração Geral	1.537.859.000,00	1.671.256.371,00	1.655.534.749,90	99,06	1.645.097.484,76	1.602.098.107,19
125	Normatização e Fiscalização	36.680.000,00	51.109.825,00	50.275.649,37	98,37	50.023.500,07	49.886.405,10
126	Tecnologia da Informação	30.000.000,00	47.456.895,00	47.246.687,59	99,56	45.437.762,84	45.437.507,86
128	Formação de Recursos Humanos	76.713.000,00	87.114.933,00	83.749.667,84	96,14	83.657.624,00	81.960.532,49
131	Comunicação Social	10.020.000,00	19.963.495,00	18.058.274,50	90,46	17.690.331,56	17.690.331,56
242	Assistência ao Portador de Deficiência	16.493.000,00	17.862.174,00	17.849.598,54	99,93	17.849.598,54	17.849.479,14
301	Atenção Básica	102.637.000,00	119.938.967,00	118.523.584,18	98,82	116.752.817,20	112.500.046,62
302	Assistência Hospitalar e Ambulatorial	4.589.394.269,00	7.242.232.002,00	7.134.213.458,68	98,51	6.990.241.106,20	6.784.349.993,73
303	Suporte Profilático e Terapêutico	297.218.000,00	525.524.992,00	519.223.147,74	98,80	488.819.700,32	457.748.561,49
304	Vigilância Sanitária	6.509.000,00	12.561.257,00	8.116.165,15	64,61	7.455.966,09	7.174.089,22
305	Vigilância Epidemiológica	76.568.000,00	154.270.558,00	133.789.009,64	86,72	125.983.415,68	125.372.954,32
331	Proteção e Benefícios ao Trabalhador	23.754.000,00	24.937.939,00	24.126.746,37	96,75	24.055.454,45	23.774.540,04
332	Relações de Trabalho	1.101.000,00	574.343,00	419.981,37	73,12	407.417,87	400.227,35
333	Empregabilidade	42.500.000,00	26.154.987,00	22.802.617,21	87,18	20.672.145,56	20.672.145,56
571	Desenvolvimento Científico	417.000,00	36.530,00	34.787,35	95,23	34.787,35	34.787,35
844	Serviço da Dívida Externa	70.041.000,00	70.041.000,00	69.861.129,51	99,74	69.861.129,51	69.861.129,51
845	Outras Transferências	0,00	946.068,00	946.065,18	100,00	946.065,18	946.065,18
846	Outros Encargos Especiais	5.000,00	7.604.241,00	7.572.800,62	99,59	7.572.800,62	6.958.697,00
3.19.19201	Fundação de Hematologia e Hemoterapia da Bahia	110.000.000,00	136.690.553,00	116.592.398,80	85,30	112.259.078,85	109.153.537,88
122	Administração Geral	52.553.000,00	60.803.154,00	57.287.252,37	94,22	56.651.012,89	55.430.618,94
126	Tecnologia da Informação	1.269.000,00	1.067.121,00	635.374,60	59,54	588.681,30	567.282,56
128	Formação de Recursos Humanos	100.000,00	200.000,00	115.818,22	57,91	100.492,02	100.492,02
131	Comunicação Social	73.000,00	73.000,00	70.014,15	95,91	49.947,60	49.947,60
302	Assistência Hospitalar e Ambulatorial	54.381.000,00	72.588.590,00	56.631.959,05	78,02	53.016.964,63	51.202.317,31
331	Proteção e Benefícios ao Trabalhador	1.289.000,00	1.406.600,00	1.367.586,72	97,23	1.367.586,72	1.367.586,72
845	Outras Transferências	0,00	20.244,00	0,00	0,00	0,00	0,00
846	Outros Encargos Especiais	335.000,00	531.844,00	484.393,69	91,08	484.393,69	435.292,73
TOTAL		7.032.766.769,00	10.223.534.883,00	10.036.124.155,61	98,17	9.831.965.779,95	9.540.979.086,12

Fonte: SEFAZ - Fiplan Gerencial, posição de 09 de janeiro 2024

EXECUÇÃO POR PROJETO ATIVIDADE E OPERAÇÃO ESPECIAL - PAOE

Ações Orçamentárias: As ações são operações das quais resultam produtos (bens ou serviços), que contribuem para atender ao objetivo de um programa. As ações, conforme suas características, podem ser classificadas como atividades, projetos ou operações especiais.

Para esta análise destacou-se as ações orçamentárias finalísticas de custeio, são elas:

PAOE 2641 - Gerenciamento de Unidade Ambulatorial e Hospitalar sob Administração Direta com uma quantia na ordem de R\$ 2,1 bilhões, com percentual de execução de 99% das despesas empenhadas;

PAOE 2640 - Gerenciamento de Unidade Ambulatorial e Hospitalar sob Administração Indireta com 96,9% de execução das despesas empenhadas totalizando R\$ 1,5 bilhão;

PAOE 2875 - Gerenciamento do Serviço Hospitalar e Ambulatorial de Unidade de Saúde Contratualizada e/ou Credenciada ao SUS com um percentual de execução de 98,5%, perfazendo um montante de 1,5 bilhão das despesas empenhadas no terceiro quadrimestre na Unidade Orçamentária FESBA.

Na HEMOBA, destaca-se a atividade de pessoal (folha de pagamento): **PAOE 2001** - Administração de Pessoal e Encargos com 94,6% das despesas empenhadas no valor de R\$ 35,3 milhões; a atividade finalística: **PAOE 2634** - Produção de Bolsa de Hemocomponente com despesas empenhadas de R\$ 23,2 milhões, representados nos 69,6% de execução; e a atividade finalística de custeio: **PAOE 4800** - Funcionamento de Unidade da Rede Hematológica e Hemoterápica com percentual de execução de 94,8% com montante na ordem de R\$ 22,5 milhões no terceiro quadrimestre, conforme detalhamento na **Anexo 1**.

EXECUÇÃO POR GRUPO

Grupo de Natureza da Despesa: é um agregador de elementos de despesa com as mesmas características quanto ao objeto de gasto, classificados como: pessoal e encargos sociais; juros e encargos da dívida; outras despesas correntes; investimentos; inversões financeiras; amortização da dívida.

A execução da despesa apresentada na **Tabela 6** leva em conta as despesas empenhadas em relação ao orçado atual de cada um dos grupamentos. Dessa forma destaca-se para o terceiro quadrimestre o seguinte:

Outras Despesas Correntes com percentual de execução de 98,2% totalizando um montante de R\$ 7,7 bilhões.

Pessoal e Encargos Sociais com execução de 99,5% e recursos alocados na ordem de 1,4 bilhão, e **Investimentos** com valores empenhados na ordem de R\$ 631,6 milhões representados em 96,2%.

Na Fundação HEMOBA, observa-se para o terceiro quadrimestre o grupo de despesa **Pessoal e Encargos Sociais** com execução de 94,8% e recursos alocados na ordem de R\$ 49,5 milhões, e **Outras Despesas Correntes** com percentual de execução de 78,5% totalizando um montante de R\$ 60,3 milhões.

TABELA 6 - EXECUÇÃO ORÇAMENTARIA POR GRUPO DE DESPESA BAHIA - 2023

Código	Descrição	ORÇADO		EXECUÇÃO DA DESPESA			
		Inicial	Atual (A)	Empenhado (B)	(%)	Liquidado	Pago
3.19	Secretaria da Saúde	7.032.766.769,00	10.223.534.883,00	10.036.124.155,61	98,17	9.831.965.779,95	9.540.979.086,12
3.19.19601	Fundo Estadual de Saúde	6.922.766.769,00	10.086.844.330,00	9.919.531.756,81	98,34	9.719.706.701,10	9.431.825.548,24
1	Pessoal e Encargos Sociais	1.343.235.000,00	1.440.942.007,00	1.434.712.605,94	99,57	1.434.454.848,21	1.391.293.279,10
2	Juros e Encargos da Dívida	34.102.000,00	34.102.000,00	34.102.000,00	100,00	34.102.000,00	34.102.000,00
3	Outras Despesas Correntes	5.235.624.860,00	7.889.319.861,00	7.753.169.036,99	98,27	7.636.724.367,03	7.408.222.586,05
4	Investimentos	245.957.909,00	656.413.946,00	631.661.469,00	96,23	548.538.840,98	534.839.319,84
5	Inversões Financeiras	27.908.000,00	30.127.516,00	30.127.515,37	100,00	30.127.515,37	27.609.233,74
6	Amortização da Dívida	35.939.000,00	35.939.000,00	35.759.129,51	99,50	35.759.129,51	35.759.129,51
3.19.19201	Fundação de Hematologia e Hemoterapia da Bahia	110.000.000,00	136.690.553,00	116.592.398,80	85,30	112.259.078,85	109.153.537,88
1	Pessoal e Encargos Sociais	44.803.000,00	52.208.193,00	49.540.370,55	94,89	49.540.370,55	48.841.744,38
3	Outras Despesas Correntes	63.797.000,00	76.524.246,00	60.340.459,16	78,85	57.698.330,89	55.629.294,75
4	Investimentos	1.400.000,00	7.958.114,00	6.711.569,09	84,34	5.020.377,41	4.682.498,75
TOTAL		7.032.766.769,00	10.223.534.883,00	10.036.124.155,61	98,17	9.831.965.779,95	9.540.979.086,12

Fonte: SEFAZ - Fiplan Gerencial, posição de 09 de janeiro 2024

EXECUÇÃO POR FONTE

Fonte de recurso: Origem ou procedência dos recursos que devem ser gastos para uma determinada finalidade. São constituídas por agrupamentos de naturezas de receitas, atendendo a uma determinada regra de destinação legal e servindo para indicar como são financiadas as despesas orçamentárias.

Para o exercício financeiro 2023 foram orçados R\$ 7 bilhões distribuídos nas fontes de recursos oriundas do Tesouro Estadual e do Ministério da Saúde. Na Secretaria da Saúde do Estado da Bahia, a fonte de recurso principal é a fonte 130 - Recursos Vinculados às Ações e Serviços Públicos de Saúde –, a qual demanda o montante de R\$ 4,7 bilhões iniciais.

Considerando investimentos realizados no âmbito da saúde, como construção de novas unidades hospitalares e ambulatoriais, aquisições de equipamentos e ambulâncias e conseqüentemente a manutenção dessas unidades, o orçamento foi suplementado no decorrer do exercício financeiro, perfazendo um montante de R\$ 5,5 bilhões com média de execução de 97,6% dos valores empenhados, conforme demonstra a **Tabela 7 e gráfico 1**.

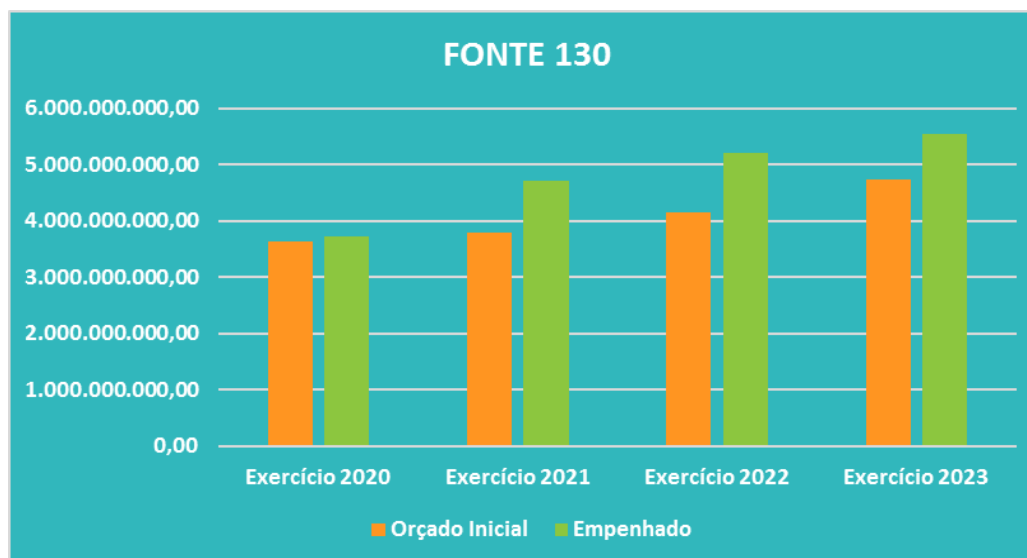
TABELA 7 - EXECUÇÃO ORÇAMENTÁRIA POR FONTE DE RECURSO - BAHIA - 2023

Código	Descrição	ORÇADO		EXECUÇÃO DA DESPESA			
		Inicial	Atual (A)	Empenhado (B)	%	Liquidado	Pago
3.19	Secretaria da Saúde	7.032.766.769,00	#####	10.036.124.155,61	98,17	9.831.965.779,95	9.540.979.086,12
3.19.19601	Fundo Estadual de Saúde	6.922.766.769,00	#####	9.919.531.756,81	98,34	9.719.706.701,10	9.431.825.548,24
100	Recursos Ordinários não Vinculados do Tesouro	489.530.569,00	1.532.196.160,00	1.525.617.009,54	99,57	1.462.143.397,92	1.453.623.207,25
128	Recursos do Fundo Estadual de Combate e Erradicação da Pobreza	0,00	193.000.000,00	192.934.388,13	99,97	171.935.506,26	142.133.603,64
130	Recursos Vinculados às Ações e Serviços Públicos de Saúde	4.649.876.200,00	5.467.975.196,00	5.452.977.544,13	99,73	5.374.425.512,60	5.239.199.349,63
138	Taxas e Multas Vinculadas ao Fundo Estadual de Saúde	3.051.000,00	4.728.974,00	3.052.616,52	64,55	2.770.287,57	2.490.860,49
234	Outras Transferências - Adm Indireta	0,00	1.000,00	0,00	0,00	0,00	0,00
247	Fundo Nacional de Saúde - Convênio	5.153.000,00	5.349.188,00	191.740,88	3,58	191.740,88	191.740,88
249	Transferências Diretas do Fundo Nacional de Saúde para o Fundo Estadual de Saúde	0,00	23.333,00	21.897,38	93,85	21.897,38	21.897,38
281	Recursos Vinculados Transferências SUS - Atenção Especializada - BI Manutenção	1.709.427.000,00	2.209.427.000,00	2.131.986.724,17	96,50	2.107.327.822,35	2.104.312.695,82
282	Recursos Vinculados às Ações e Serviços Públicos de Saúde - BI Manutenção	56.690.000,00	56.690.000,00	40.557.051,20	71,54	38.580.865,40	38.164.908,23
283	Recursos Vinculados Transferências SUS - Assistência Farmacêutica - BI Manutenção	8.812.000,00	16.310.506,00	15.646.619,27	95,93	14.285.387,03	13.619.925,68
284	Recursos Vinculados Transferências SUS - Gestão do SUS - BI Manutenção	227.000,00	225.478.866,00	197.518.964,24	87,60	197.448.451,57	191.466.786,80
300	Recursos Vinculados à Saúde - Convênio - exerc ant	0,00	106.575.417,00	105.730.789,23	99,21	100.722.619,55	100.683.948,05
325	Operações de Crédito Externas em Moeda - exerc ant	0,00	52,00	0,00	0,00	0,00	0,00
328	Operações de Crédito Externas em Moeda - exerc ant	0,00	142.000.000,00	141.980.336,72	99,99	141.980.336,72	39.039.623,78
330	Recursos Vinculados às Ações e Serviços Públicos de Saúde - exerc ant	0,00	42.000.000,00	42.000.000,00	100,00	42.000.000,00	42.000.000,00
338	Taxas e Multas Vinculadas ao Fundo Estadual de Saúde - exerc ant	0,00	6.420.112,00	6.045.495,31	94,16	5.966.275,16	5.770.188,43
634	Outras Transferências - Adm Indireta - exerc ant	0,00	275,00	0,00	0,00	0,00	0,00
647	Fundo Nacional de Saúde - Convênio - exerc ant	0,00	1.086.549,00	1.085.649,05	99,92	1.085.649,05	1.085.649,05
649	Transferências Diretas do Fundo Nacional de Saúde para o Fundo Estadual de Saúde - exerc ant	0,00	336.843,00	334.247,14	99,23	334.247,14	334.247,14
664	Transferências de Entidades Privadas Nacionais - Adm. Indireta - exerc ant	0,00	1.600.002,00	441.872,64	27,62	441.872,64	441.872,64
680	Recursos Vinculados Transferências SUS - Atenção Primária - BI Manutenção - exerc ant	0,00	297.131,00	297.129,53	100,00	297.129,53	297.129,53
681	Recursos Vinculados Transferências SUS - Atenção Especializada - BI Manutenção - exerc ant	0,00	34.300.543,00	34.245.443,77	99,84	34.245.443,77	33.735.333,25
682	Recursos Vinculados Transferências SUS - Vigilância em Saúde - BI Manutenção - exerc ant	0,00	8.637.653,00	8.534.015,02	98,80	8.513.065,92	8.489.906,12
683	Recursos Vinculados Transferências SUS - Assistência Farmacêutica - BI Manutenção - exerc ant	0,00	3.806.098,00	3.791.163,80	99,61	3.791.163,80	3.791.163,80
684	Recursos Vinculados Transferências SUS - BI Manutenção - exerc ant	0,00	846.364,00	19.909,14	2,35	19.909,14	14.313,17
685	Recursos Vinculados Transferências SUS - BL Investimentos na Rede de Serviços SUS - exerc ant	0,00	11.007.151,00	1.851.258,56	16,82	1.780.716,72	1.780.716,72
686	Recursos Vinculados Transferências SUS - COVID-19 - BI Manutenção - exerc ant	0,00	16.461.636,00	12.669.891,44	76,97	9.397.403,00	9.136.480,76
696	Recursos Vinculados Transferências SUS - COVID-19 - BI Estruturação - exerc ant	0,00	288.281,00	0,00	0,00	0,00	0,00
3.19.19201	Fundação de Hematologia e Hemoterapia da Bahia	110.000.000,00	136.690.553,00	116.592.398,80	85,30	112.259.078,85	109.153.537,88
100	Recursos Ordinários não Vinculados do Tesouro	350.000,00	389.800,00	378.402,05	97,08	378.402,05	378.402,05
130	Recursos Vinculados às Ações e Serviços Públicos de Saúde	83.018.000,00	87.838.594,00	83.860.590,18	95,47	81.811.360,29	78.844.411,59
213	Recursos Diretamente Arrecadados por Entidades da Administração Indireta	26.632.000,00	26.632.000,00	14.407.949,96	54,10	13.638.296,49	13.623.830,80
231	Transferências Voluntárias de Órgãos e Entidades Federais - Adm. Indireta	0,00	2.789.902,00	1.360.177,67	48,75	488.772,67	488.772,67
284	Recursos Vinculados Transferências SUS - Gestão do SUS - BI Manutenção	0,00	1.910.442,00	1.468.213,09	76,85	1.468.213,09	1.456.091,90
300	Recursos Ordinários não Vinculados do Tesouro - exerc ant	0,00	3.424.583,00	3.424.582,35	100,00	2.824.582,35	2.824.582,35
613	Recursos Diretamente Arrecadados por Entidades da Administração Indireta - exerc ant	0,00	13.578.054,00	11.692.483,50	86,11	11.649.451,91	11.537.446,52
631	Transferências Voluntárias de Órgãos e Entidades Federais - Adm. Indireta - exerc ant	0,00	127.178,00	0,00	0,00	0,00	0,00
TOTAL		7.032.766.769,00	#####	10.036.124.155,61	98,17	9.831.965.779,95	9.540.979.086,12

Fonte: SEFAZ - Fiplan Gerencial, posição de 09 de janeiro 2024

Comparativo da fonte 130 considerando o orçamento inicial versus empenhado durante os quatro anos no mesmo período.

Gráfico 1 – Execução Orçamentária por Fonte de Recurso BAHIA - 2023



DEMONSTRATIVOS DOS RECURSOS DO TESOIRO ESTADUAL APLICADOS NA SAÚDE

Conforme disposição constitucional e Lei Complementar 141/2012, os estados aplicarão anualmente, no mínimo, 12% do produto da arrecadação de impostos e transferências, nas Ações e Serviços Públicos de Saúde. No primeiro, segundo e terceiro quadrimestre de 2023, foi aplicado o percentual de 15,43%, de acordo com as informações originárias do Relatório Resumido da Execução Orçamentária RREO/SEFAZ, conforme apresentado na **Tabela 8**.

APLICAÇÃO LIQUIDAÇÃO DE IMPOSTOS E TRANSFERÊNCIAS EM ASPs					
Período	de Impostos (RLI)	Mínima s/RLI		Aplicação Realizada	
		valor	%	valor	%
2015	23.715.742	2.845.889	12	3.010.066	12,69
2016	25.212.835	3.025.540	12	3.149.566	12,49
2017	26.042.458	3.125.094	12	3.476.466	13,35
2018	28.559.698	3.427.384	12	3.540.261	12,40
2019	30.284.075	3.634.090	12	4.051.593	13,38
2020	30.978.445	3.717.413	12	4.148.231	13,39
2021	39.046.121	4.685.534	12	5.356.768	13,72
2022	43.788.804	5.254.656	12	6.471.015	14,78
2023	46.697.867	5.603.744	12	7.207.542	15,43

Fonte: RREO/ SEFAZ

REPASSE DE RECURSOS FEDERAIS POR BLOCOS DE FINANCIAMENTO E EXTRABLOCOS

No primeiro, segundo e terceiro quadrimestre de 2023 foram executadas e contabilizadas um total de receitas de R\$ 2,4 bilhões, procedente dos recursos transferidos do Ministério da Saúde (MS)/ Fundo Nacional de Saúde (FNS), sob a forma de Blocos de Financiamento de Custeio e Investimento, sendo identificadas pelas fontes: 280, 281, 282, 283, 284, 286, - que identificam os grupos do bloco de custeio; e a fonte 285 – que identifica o grupo do bloco de investimento, conforme determinam Portarias do MS/FNS - **tabela 9**.

TABELA 9 - REPASSE DO MS/FNS POR BLOCO DE FINANCIAMENTO E EXTRABLOCOS - 2023

REPASSE DO MS/FNS POR BLOCO DE FINANCIAMENTO E EXTRABLOCO				
CODIGO	DESCRIÇÃO	ATUAL	REALIZADO	%
213	ADMINISTRAÇÃO INDIRETA	26.632.000,00	33.148.877,61	0,0
231		2.789.902,00	1.985.836,21	
234	OUTRAS TRANSFERÊNCIAS	1.000,00	46.825,14	0,0
247	TRANSF. DE CONVENIOS DA UNIÃO PARA O SUS - CONVENIO FESBA	5.349.188,00	875.382,66	0,0
249	TRANSF. DE OUTROS RECURSOS - SUS FNS/FESBA	23.333,00	30.175,21	0,0
264	ADM INDIRETA - ENTIDADES PRIVADAS NACIONAIS	0,00	740.651,44	0,0
280	TRANSF. DE RECURSOS DO SISTEMA ÚNICO DE SAUDE - ATENÇÃO BASICA	0,00	5.097.097,44	0,0
281	TRANSF. DE RECURSOS DO SUS - BL ATENÇÃO BASICA MAC AMBULATORIAL E HOSPITALAR	2.209.427.000,00	2.218.438.133,00	100,4
282	TRANSF. DE RECURSOS DO SUS- BL VIGILANCIA EM SAUDE	56.690.000,00	48.064.054,90	84,8
283	TRANSF. DE RECURSOS DO SUS - BL ASSISTÊNCIA FARMACEUTICA	16.310.506,00	18.030.159,88	110,5
284	TRANSF. DE RECURSOS DO SUS - BL GESTÃO DO SUS	227.389.308,00	257.320.397,27	113,2
285	TRANSF. DE RECURSOS DO SUS - BI INVESTIMENTOS NA REDE DE SERVIÇOS	0,00	1.037.949,23	0,0
286	TRANSF. DE RECURSOS DO SUS - BI COVID-19	0,00	1.064.593,78	0,0
290	ATENÇÃO PRIMÁRIA	0,00	107.250,46	0,0
291	ATENÇÃO ESPECIALIZADA	0,00	6.665.660,14	0,0
292			17.441,94	
296	COVID	0,00	2.837.919,63	0,0
TOTAL		2.544.612.237,00	2.595.508.405,94	102,00

Fonte: FIPLAN Gerencial Janeiro 2024

CPC - COORDENAÇÃO DE PAGAMENTOS COLETIVOS

Os pagamentos em favor das instituições filantrópicas e não filantrópicas credenciadas ao SUS para prestação de serviços relacionados à Média e Alta Complexidade atingiram em 2023 um montante de R\$ 1,261 bilhão, suprimindo do montante total o valor referente à regularização de descontos, tendo em vista que este não tem saída financeira (Gráfico 2).

Em 2023, foram recuperados recursos financeiros relativos às glosas aplicadas pela Auditoria do SUS no valor total de R\$ 1,037 milhão (vide Gráfico 3). Essas glosas são aplicadas mediante a não comprovação de procedimentos de saúde e contribuem para a execução de despesas do Fundo Estadual de Saúde. Os valores recuperados por esta Coordenação são devidamente atualizados monetariamente e descontados do prestador responsável no ato do pagamento.

Promovendo o cumprimento da obrigatoriedade da substituição tributária do Fundo Estadual de Saúde, a Coordenação de Pagamentos Coletivos ao executar as despesas referentes à prestação de serviço do SUS, realiza a retenção na fonte do Imposto de Renda (IR) e do Imposto Sobre Serviço (ISS). Deste modo, em 2023, foram recolhidos aos cofres públicos mais de R\$ 4,9 milhões de IR e R\$ 1,8 milhão de ISS (Gráfico 4).

As transferências dos recursos das contrapartidas estaduais do Programa Saúde da Família (PSF) e Serviço de Atendimento Móvel de Urgência (SAMU), foram em 2023 de R\$ 71,7 milhões referente ao PSF e R\$ 71,6 milhões referentes ao SAMU (Gráfico 5). O detalhamento das execuções do período de 2023 está no Anexo 02.

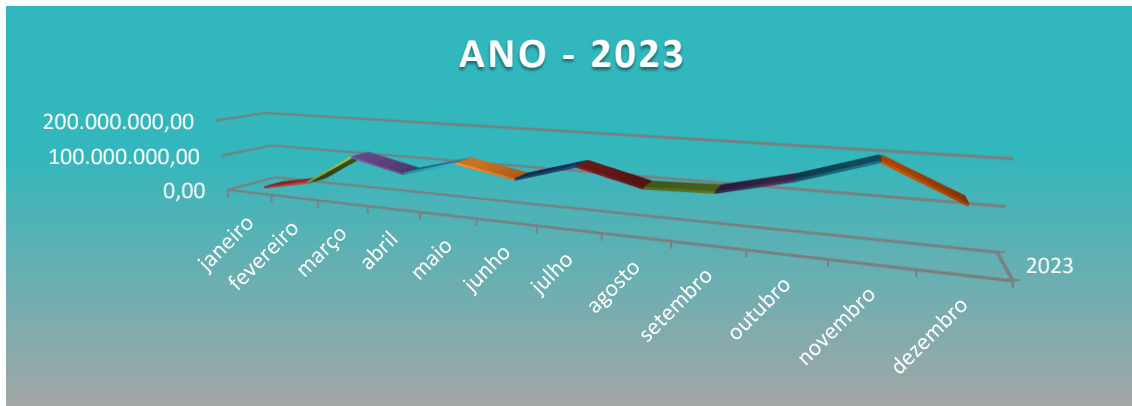
Tai, analisando os dados, a CPC movimentou em 2023 mais de **1,643 bilhão**.



Realmente Robert, principalmente os repasses de Média e Alta Complexidade que chegam a 84,1% desse montante!

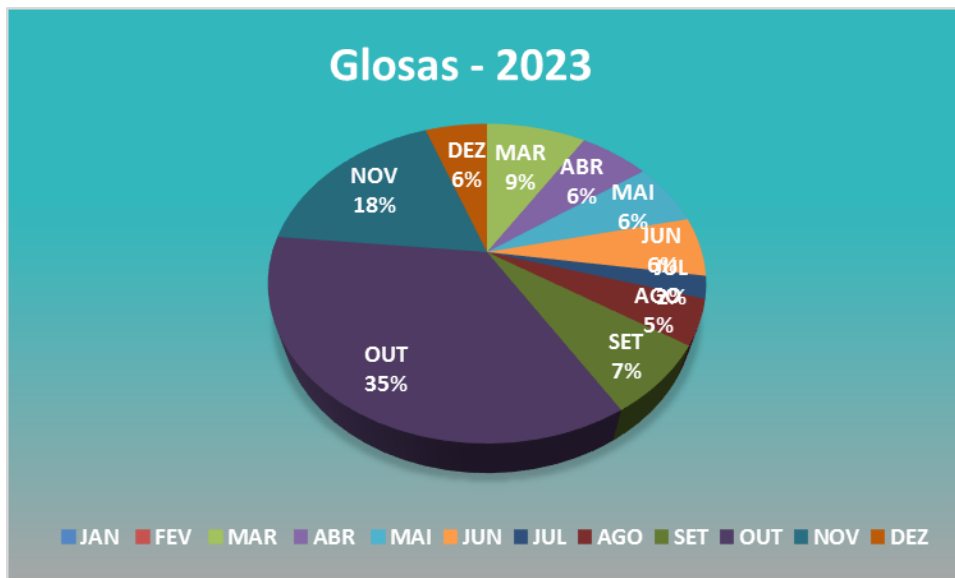


Gráfico 2 – Média e Alta Complexidade - MAC



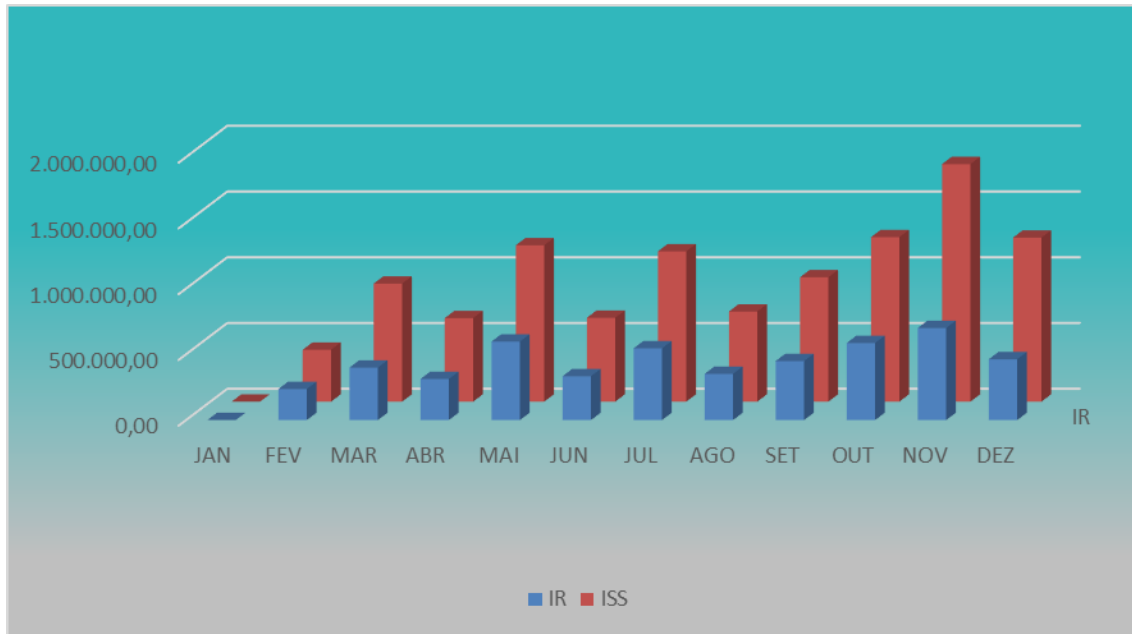
FONTE: Coordenação CPC – jan/2024

Gráfico 3 – Glosas



FONTE: Coordenação CPC – jan/24

Gráfico 4 – Recolhimento IR e ISS - 2023



FONTE: Coordenação CPC - 2023

Gráfico 5 – PSF e SAMU – 2023



FONTE: Coordenação CPC – 2023

NOTA PREMIADA BAHIA/SUA NOTA É UM SHOW DE SOLIDARIEDADE

No 3º quadrimestre do exercício de 2023, houve um repasse no valor de R\$ 1.229.334,54 (um milhão, duzentos e vinte e nove mil, trezentos e trinta e quatro reais e cinquenta e quatro centavos), para as instituições participantes da Campanha Sua Nota é um Show de Solidariedade em sua 17ª etapa da 3ª fase.

NEASIOPS - NÚCLEO ESTADUAL DE APOIO AO SISTEMA DE INFORMAÇÕES SOBRE ORÇAMENTO PÚBLICO EM SAÚDE

Até o terceiro quadrimestre de 2023, o estado da Bahia aplicou com Ações e Serviços Públicos em Saúde (ASPS) no 1º bimestre, cerca de R\$ 800.838.694,14, correspondendo a 10,26%; no 2º bimestre, o montante de R\$ 1.884.121.088,00, correspondendo a 12,46%; no 3º bimestre, R\$ 2.953.977.393,28, correspondendo a 12,93%; no 4º bimestre, R\$ 4.219.626.559,59, correspondendo a 13,94% e, no 5º bimestre, R\$ 5.382.034.231,51, correspondendo 14,30% da Receita Líquida de Impostos e Transferências (RLIT).

Com relação aos 417 municípios da Bahia, 40 não homologaram o 1º bimestre, 42 no 2º bimestre, 59 no 3º bimestre, 85 no 4º bimestre e 177 no 5º bimestre.

Os dados referentes ao 6º bimestre de 2023 ainda não foram consolidados e nem homologado pelo ente municipal e estadual, por motivo do Ministério da Saúde não disponibilizar o arquivo de preenchimento do SIOPS.

DICONV – DIRETORIA DE CONVÊNIOS

COORDENAÇÃO DE CONVÊNIOS FEDERAIS

Da Receita de Convênios e Contratos de Repasse

A Coordenação de Convênios Federais tem como principal objetivo acompanhar, monitorar e dar suporte as áreas executoras quanto aos Convênios e Contratos de Repasses firmados, provenientes do Fundo Nacional de Saúde (FNS/MS). No período de janeiro a dezembro de 2023 tivemos descentralizado pelo MS um valor na ordem de R\$292.874 mil de recursos federais, conforme Tabela 10 abaixo.

TABELA 10– CONSOLIDADO DE DEMONSTRATIVO DA RECEITA DE CONVÊNIOS E CONTRATOS DE REPASSE - BAHIA - 2023

CONSOLIDADO DE DEMONSTRATIVO DA RECEITA DE CONVÊNIOS E CONTRATOS DE REPASSE			
OBJETO	CONTRATO REPASSE/CONVENIO	DATA	VALOR
Reforma da Cozinha do IPERBA	891687/2019	28/09/2023	292.874,85
TOTAL			292.874,85

Fonte: Coord. Convênios Federais - janeiro a dezembro/2023

No decorrer de janeiro a dezembro de 2023, houve devolução de saldo ao Ministério da Saúde, perfazendo uma totalização de R\$ 367.831,31 (trezentos e sessenta e sete mil, oitocentos e trinta e um reais e trinta e um centavos) proveniente da prestação de contas finalizadas de convênios, devido a não prorrogação e a execução de 100%, conforme apresentado na **Tabela 11**.

TABELA 11– DEMONSTRATIVO DE DEVOLUÇÕES DE CONVÊNIOS POR FONTE - BAHIA - 2023

DEMONSTRATIVO DE DEVOLUÇÕES DE CONVÊNIOS POR FONTE - 1º, 2º e 3º QUADRIMESTRES				
Nº CONVENIO	OBJETIVO	FONTE/DESTINAÇÃO DE DEVOLUÇÃO	TOTAL DEVOLVIDO AO M.S	TOTAL RECOLHIDO AO ESTADO
813416/2014	Aquisição de Equipamento e Material Permanente para Atenção especializada em Saúde Bucal	647 - 332.433,55	332.433,55	0,00
781369/2012	Aquisição de Equipamento e Material Permanente para Atenção especializada em Saúde Bucal	5130 - 35.397,76	35.397,76	
TOTAL			367.831,31	0,00

Fonte: Coord. Convênios Federais - janeiro a dezembro/2023

Da Prestação de Contas

No decorrer do período de janeiro a dezembro de 2023, tivemos 09 Instrumentos de Captação em Prestação de Contas Final neste exercício e de exercício anterior. Neste exercício encontram-se 09 Instrumentos de Captação, sendo que, 08 Instrumentos do exercício anterior e 01 deste exercício. Destes 02 tiveram suas prestações de contas final aprovadas pelo MS, e 07 convênios encontram-se em análise pelo MS, conforme a seguir Tabela 12.

TABELA 12 - PRESTAÇÃO DE CONTAS DE CONVÊNIOS FEDERAIS - BAHIA – 2023

PRESTAÇÃO DE CONTAS DE CONVÊNIOS E CONTRATOS DE REPASSE FEDERAIS - DO 1º QUADRIMESTRES-2023			
Nº CONVENIO	OBJETIVO	SITUAÇÃO/DATA DE APROVAÇÃO	OBSERVAÇÃO
4594/2005	mpl. e Ref. de Unid. de Saúde, Aq. de Eq. e Materiais Perm.- HGE. HMFarias- H.J.B.Caribé - H.E.S.Filho, Hosp. São Jorge	Prestação de Contas Final enviada através ofício Gasec nº1499 em 06/10/2021	Prestação de Conta Final em análise pelo MS
2211/2008	Ampl. Ref. a Aq. de Eq. e Materiais Perm. - H. Geral Cleriston Andrade, H. Luiz Viana Filho e H. Geral de Vitória da Conquista	Prestação de Contas Final enviada através ofício Gasec nº023 em 11/01/2022	Prestação de Conta em análise pelo MS
757750/2011	Promover apoio à Implantação e Implementação de Ouvidorias do SUS nos Municípios do Estado da Bahia com mais de 50 Mil Habitantes.	Prestação de Contas Final encaminhada via Plataforma +Brasil em 06/10/2021	Prestação de Conta Final em análise pelo MS
765422/2011	Estrut. do Núc. de Ec. da Saúde no Est. da Bahia.	Prestação de Contas Final encaminhada via Plataforma +Brasil em 10/03/2020	Prestação de Conta Final em análise pelo MS
768432/2011	Aquisição de equipamentos para várias unidades(HGJBC,HCVC,HMV,HO,HPEL,HRDB,HRGUAN,HRST,MAS,CICAN,HDLEM,HECM,HEDRM,HEOM,HGC,HGCA,HGCM,HGDB,HGE,HGFSF,HGMF,HGPV,HGRS,HPEL,HRCA,HRES,HRIBOT,HRIP,HRITAP,HRSAJ,IPERBA,MJMMN,MTB,UECAJ,UECU,UECVIII,UEPIRAJÁ,UESC)	Prestação de Contas Final encontra-se em elaboração	Prestação de Conta Final em análise pelo MS
781369/2012	Aquisição de Equipamento e material permanente para Promoção da Equidade em saúde de Populações em Condições de vulnerabilidade	A Prestação de Contas Final foi encaminhada via Plataforma+Brasil em 14/02/2019	Prestação de Conta Final em análise pelo MS
813416/2014	Aquisição de Equipamento e Material Permanente para Atenção especializada em Saúde Bucal	Prestação de Contas Final encaminhada via Plataforma +Brasil em 19/04/2023	Prestação de Conta Final em análise pelo MS
832224/2016	Aquisição deProdutos Médicos de Uso Único	A Prestação de Contas Final foi antecipada via Plataforma+Brasil, enviada em 03/02/2022.	Prestação de Conta Final em análise pelo MS

Fonte: Coord. Convênios Federais - Janeiro a maio/2023

PRESTAÇÃO DE CONTAS DE CONVÊNIOS E CONTRATOS DE REPASSE FEDERAIS - DO 2º QUADRIMESTRE-2023			
Nº CONVENIO	OBJETIVO	SITUAÇÃO/DATA DE APROVAÇÃO	OBSERVAÇÃO
4594/2005	mpl. e Ref. de Unid. de Saúde, Aq. de Eq. e Materiais Perm.- HGE. HMFarias- H.J.B.Caribé - H.E.S.Filho, Hosp. São Jorge	Prestação de Contasfinal APROVADA em 19/05/2023	Prestação de Contas Aprovada através do Parecer Econômico Financeiro Nº 33/2023
2211/2008	Ampl. Ref. a Aq. de Eq. e Materiais Perm. - H. Geral Cleriston Andrade, H. Luiz Viana Filho e H. Geral de Vitória da Conquista	Prestação de Contasfinal APROVADA em 02/05/2023	Prestação de Contas Aprovada através do Parecer Econômico Financeiro Nº 32/2023
757750/2011	Promover apoio à Implantação e Implementação de Ouvidorias do SUS nos Municípios do Estado da Bahia com mais de 50 Mil Habitantes.	Prestação de Contas Final encaminhada via Plataforma +Brasil em 06/10/2021	Prestação de Conta Final em análise pelo MS
765422/2011	Estrut. do Núc. de Ec. da Saúde no Est. da Bahia.	Prestação de Contas Final encaminhada via Plataforma +Brasil em 10/03/2020	Prestação de Conta Final em análise pelo MS
768432/2011	Aquisição de equipamentos para várias unidades(HGJBC,HCVC,HMV,HO,HPEL,HRDB,HRGUAN,HRST,MAS,CICAN,HDLEM,HECM,HEDRM,HEOM,HGC,HGCA,HGCM,HGDB,HGE,HGFSF,HGMF,HGPV,HGRS,HPEL,HRCA,HRES,HRIBOT,HRIP,HRITAP,HRSAJ,IPERBA,MJMMN,MTB,UECAJ,UECU,UECVIII,UEPIRAJÁ,UESC)	Prestação de Contas Final encaminhada via Plataforma +Brasil em 25/07/2022	Prestação de Contas Final em elaboração
781369/2012	Aquisição de Equipamento e material permanente para Promoção da Equidade em saúde de Populações em Condições de vulnerabilidade	A Prestação de Contas Final foi encaminhada via Plataforma+Brasil em 14/02/2019	Prestação de Conta Final em análise pelo MS
813416/2014	Aquisição de Equipamento e Material Permanente para Atenção especializada em Saúde Bucal	Prestação de Contas Final encaminhada via Plataforma +Brasil em 19/04/2023	Prestação de Conta Final em análise pelo MS
832224/2016	Aquisição deProdutos Médicos de Uso Único	A Prestação de Contas Final foi antecipada via Plataforma+Brasil, enviada em 03/02/2022.	Prestação de Conta Final em análise pelo MS
778123/2012	Reformar e Estruturar (Equipar) a Unidade Fabril da BAHIAFARMA,Situada no Município de Simoes Filho, no Estado da Bahia, Viabilizando a Produção de Medicamentos para o SUS.	Prestação de Contas Final encontra-se em elaboração	Prestação de Conta Final em elaboração

Fonte: Coord. Convênios Federais - maio/agosto/2023

PRESTAÇÃO DE CONTAS DE CONVÊNIOS E CONTRATOS DE REPASSE FEDERAIS - DO 3º QUADRIMESTRE-2023			
Nº CONVENIO	OBJETIVO	SITUAÇÃO/DATA DE APROVAÇÃO	OBSERVAÇÃO
778123/2012	Reformar e Estruturar (Equipar) a Unidade Fabril da BAHIAFARMA,Situada no Município de Simoes Filho, no Estado da Bahia, Viabilizando a Produção de Medicamentos para o SUS.	Prestação de Contas Final encaminhada via Transfere.gov em 28/09/2023	Prestação de Conta Final em análise pelo MS

Fonte: Coord. Convênios Federais - setembro a Dezembro/2023

Das Prorrogações

Houve tramitação de 01 Instrumento Captação (ICs), com solicitação de prorrogação de vigência no exercício supracitado, sendo aprovado pelo MS (**Tabela 13**).

TABELA 13 - PRORROGAÇÕES DAS VIGÊNCIAS DOS CONVÊNIOS E CONTRATO DE REPASSE - BAHIA - 2023

PRORROGAÇÃO DE VIGÊNCIA - CONVÊNIOS DO 1º 2º QUADRIMESTRES-2023					
Nº CONVENIO	OBJETO	VIGENCIA ATUAL	DATA SOLICITAÇÃO	DATA PUBLICAÇÃO	NOVA VIGENCIA
778123/2012	Reformar e Estruturar (Equipar) a Unidade Fabril da BAHIAFARMA, Situada no Município de Simoes Filho, no Estado da Bahia, Viabilizando a Produção de Medicamentos para o SUS.	31/03/2022	27/01/2023	22/03/2023	30/06/2023

Fonte: Coord. Convênios Federais - Janeiro a Abril/2023

Quanto aos contratos de repasse, houve solicitação de 03 prorrogações neste exercício, aprovado pelo Ministério da Saúde, conforme **Tabela 14**.

TABELA 14 – PRORROGAÇÃO DE VIGÊNCIA - CONTRATOS DE REPASSE DO 1º, 2º e 3º QUADRIMESTRES – 2023

PRORROGAÇÃO DE VIGÊNCIA - CONTRATOS DE REPASSE DO 1º, 2º e 3º QUADRIMESTRES - 2023					
Nº CONTRATO	OBJETO	VIGENCIA ATUAL	SOLICITAÇÃO/ PUBLICAÇÃO	DATA SOLICITAÇÃO/ PUBLICAÇÃO	NOVA VIGENCIA
768282/2011	Reforma do bloco cirurgico/obstetrico do IPERBA	31/12/2023	11/10/2023	16/11/2023	31/12/2024
891687/2020	Reforma de unidade em atenção Especializada em saúde - IPERBA	30/09/2023	10/08/2023	04/09/2023	30/09/2023
891690/2019	Reforma CPN DA Maternidade Tsylla Balbino	30/09/2023	10/08/2023	04/09/2023	30/09/2023

Fonte: Coord. Convênios Federais - Janeiro a dezembro/2023

Das Reformulações

Conforme cláusula específica do Termo dos Instrumentos de Captação, é permitida reformular o Plano de Trabalho Aprovado (PTA), desde que não haja mudança do objeto do convênio. Neste exercício não houve solicitação de Ajuste do Plano de Trabalho.

EMENDAS PARLAMENTARES

Receita Liberação de Recursos

Quanto às emendas, no que se refere à liberação de recursos no período de janeiro a dezembro de 2023, houve uma totalização na ordem de R\$ 129.985.153,00 oriundos das propostas cadastradas no sistema do Fundo Nacional de Saúde neste exercício, sendo que o valor de R\$ 6.887 milhões foi disponibilizado para Aquisição de Equipamento e Material Permanentes. Tivemos o montante de R\$ 123,857 milhões para Incremento do Custeio da Média e Alta Complexidade – Teto – MAC. Destes, o valor de R\$ 21,825 milhões de Emenda de Bancada - Teto MAC, R\$ 71.510 milhões de Emenda Individual e o valor de R\$ 51,565 milhões de Programa/Ação, conforme Tabelas 15 e 16.

TABELA 15 – ESTRUTURAÇÃO DE UNIDADES DE ATENÇÃO ESPECIALIZADA EM SAÚDE- EQUIPAMENTOS E OBRA - BAHIA - 2023

ESTRUTURAÇÃO DE UNIDADES DE ATENÇÃO ESPECIALIZADA EM SAÚDE- EQUIPAMENTOS 1º,2º e 3º QUADRIMESTRES		
Nº PROPOSTA	DATA DE LIBERAÇÃO	DESEMBOLSO
058166300001-12-092	31/07/2023	260.000,00
058166300001-203-001	31/08/2023	499.971,00
TOTAL		759.971,00

Fonte: Coord. Convênios Federais - Janeiro a agosto/2023

ESTRUTURAÇÃO DE UNIDADES DE ATENÇÃO ESPECIALIZADA EM SAUDE- EQUIPAMENTOS 3º QUADRIMESTRE		
Nº PROPOSTA	DATA DE LIBERAÇÃO	DESEMBOLSO
05816.6300001/23-002	29/11/2023	999.942,00
05816.6300001/23-004	22/11/2023	339.484,00
05816.6300001/23-009	29/11/2023	1.199.491,00
05816.6300001/23-011	10/11/2023	784.868,00
05816.6300001/23-018	27/12/2023	2.804.049,00
TOTAL		6.127.834,00
TOTAL GERAL		6.887.805,00

Fonte: Coord. Convênios Federais - Janeiro a dezembro/2023

TABELA 16 – INCREMENTO TEMPORÁRIO DO COMPONENTE DE CUSTEIO DO MAC - BAHIA - 2023

INCREMENTO TEMPORÁRIO DO COMPONENTE DE CUSTEIO DO MAC - 1º, 2º QUADRIMESTRE - LIBERADO EM 2023		
Nº PROPOSTA	DATA DE LIBERAÇÃO	DESEMBOLSO
36000.5144272/02-300	06/06/2023	400.000,00
36000.5144342/02-300	06/06/2023	251.683,00
36000.5144482/02-300	06/06/2023	2.205.600,00
36000.5144662/02-300	06/06/2023	294.400,00
36000.5144712/02-300	06/06/2023	2.699.252,00
36000.5144772/02-300	06/06/2023	9.852.449,00
36000.5135612/02-300	06/06/2023	800.000,00
36000.5135632/02-300	06/06/2023	400.000,00
36000.5135662/02-300	06/06/2023	300.000,00
36000.5135742/02-300	06/06/2023	200.000,00
36000.5135782/02-300	06/06/2023	200.000,00
36000.5135812/02-300	06/06/2023	500.000,00
36000.5141962/02-300	06/06/2023	200.000,00
36000.5142202/02-300	06/06/2023	1.500.000,00
36000.5135392/02-300	06/06/2023	400.000,00
36000.5135342/02-300	06/06/2023	100.000,00
36000.5135202/02-300	06/06/2023	600.000,00
36000.5133582/02-300	06/06/2023	14.972.211,00
36000.5133332/02-300	06/06/2023	7.502.450,00
36000.5123672/02-300	06/06/2023	500.000,00
36000.5123542/02-300	06/06/2023	1.000.000,00
36000.5124982/02-300	06/06/2023	314.604,00
36000.5124962/02-300	06/06/2023	500.000,00
36000.5351932/02-300	04/08/2023	2.343.244,00
1811432/2023	21/08/2023	10.099.756,00
36000.5196172/02-300	28/08/2023-Bancada	2.357.386,00
36000.5328292/02-300	28/08/2023/Bancada	1.000.000,00
36000.5327992/02-300	28/08/2023/Bancada	1.000.000,00
36000.5328352/02-300	28/08/2023/Bancada	3.224.384,00
36000.5328502/02-300	28/08/2023/Bancada	2.402.983,00
36000.5328682/02-300	28/08/2023/Bancada	2.200.000,00
36000.5328742/02-300	28/08/2023/Bancada	2.000.000,00
36000.5328782/02-300	28/08/2023/Bancada	5.000.000,00
36000.5458802/02-300	31/08/2023	720.000,00
36000.5352082/02-300	31/08/2023	1.213.003,00
36000.5469342/02-300	31/08/2023	430.706,00
36000.5463832/02-300	31/08/2023	1.896.514,00
36000.5441012/02-300	31/08/2023	1.372.555,00
36000.5217142/02-300	31/08/2023	14.666.873,00
36000.5329472/02-300	31/08/2023-Bancada	359.047,00
36000.5328162/02-300	31/08/2023-Bancada	500.000,00
36000.5329482/02-300	31/08/2023-Bancada	359.047,00
36000.5328552/02-300	31/08/2023-Bancada	372.633,00
36000.5328612/02-300	31/08/2023-Bancada	359.047,00
36000.5329732/02-300	31/08/2023-Bancada	331.426,00
36000.5352242/02-300	31/08/2023	2.358.418,00
36000.5328852/02-300	31/08/2023-Bancada	359.047,00
SUB TOTAL		R\$ 102.618.718,00

Fonte: Coord. Convênios Federais Janeiro a agosto/2023

INCREMENTO TEMPORÁRIO DO COMPONENTE DE CUSTEIO DO MAC - 3º QUADRIMESTRE - LIBERADO EM 2023		
Nº PROPOSTA	DATA DE LIBERAÇÃO	DESEMBOLSO
36000.5678192/02-300	30/10/2023	124.000,00
36000.5678142/02-300	30/10/2023	692.130,00
185602	22/11/2023	420.000,00
186139	22/11/2023	420.000,00
186277	22/11/2023	1.102.500,00
186819	26/12/2023	5.000.000,00
186928	26/12/2023	5.000.000,00
187080	22/11/2023	1.480.000,00
188197	26/12/2023	3.000.000,00
188192	26/12/2023	1.000.000,00
182831	26/12/2023	3.000.000,00
SUB TOTAL		R\$ 21.238.630,00
TOTAL GERAL		123.857.348,00

Fonte: Coord. Convênios Federais Janeiro a dezembro/2023

No período de janeiro a dezembro de 2023 foram disponibilizados e cadastrados no site do Fundo Nacional de Saúde (FNS), através de Emendas Parlamentares Individuais, Bancada e de Programa um montante de R\$ 49,670 milhões, destes R\$ 37,434 milhões para a Atenção Especializada tendo como objeto Aquisição de Equipamento e Material Permanente, R\$ 4,231 milhões para obra e o valor de R\$493 mil para Capacitação, conforme **Tabela 17**.

TABELA 17 – EMENDAS PARLAMENTARES E INDIVIDUAIS- BANCADA E PROGRAMA CADASTRADAS - BAHIA- 2023

EMENDAS PARLAMENTARES INDIVIDUAIS- BANCADA E PROGRAMA CADASTRADAS - 2023		
1º QUADRIMESTRE- ATENÇÃO ESPECIALIZADA-EQUIPAMENTOS		
Nº PROPOSTAS	OBJETO	VALOR CADASTRADO
SUBTOTAL		0
<small>Fonte: Coord. Convênios Federais- Janeiro a dezembro/2023</small>		
2º QUADRIMESTRE E ATENÇÃO ESPECIALIZADA-EQUIPAMNETOS		
Nº PROPOSTAS	OBJETO	VALOR CADASTRADO
058166300001/23-001	Estruturação de Unidade da Rede Propria	499.971,00
05816.6300001/23-002	Estruturação de Unidade da Rede PropriaEDE Cegonha - Implantação de Políticas para a Rede CEGONHA	999.942,00
05816.6300001/23-003	Estruturação de Unidade da Rede Propria	1.199.886,00
05816.6300001/23-004	REDE DE CUIDADOS À PESSOA COM DEFICIÊNCIA	339.484,00
05816.6300001/23-007	Estruturação de Unidade da Rede Propria	1.376.998,00
05816.6300001/23-008	Estruturação de Unidade da Rede Propria	419.949,00
05816.6300001/23-009	Estruturação de Unidade da Rede Propria	1.199.491,00
05816.6300001/23-010	Estruturação de Unidade da Rede Propria	689.906,00
05816.6300001/23-011	Estruturação de Unidade da Rede Propria	784.868,00
SUBTOTAL		7.510.495,00
TOTAL		7.510.495,00
3º QUADRIMESTRE E ATENÇÃO ESPECIALIZADA-EQUIPAMNETOS		
Nº PROPOSTAS	OBJETO	VALOR CADASTRADO
05816.6300001/23-012	Estruturação de Unidade da Rede Propria	122.898,00
05816.6300001/23-013	Estruturação de Unidade da Rede Propria	1.920.110,00
05816.6300001/23-017	Estruturação de Unidade da Rede Propria	339.856,00
05816.6300001/23-018	Estruturação de Unidade da Rede Propria	2.804.049,00
05816.6300001/23-022	Estruturação de Unidade da Rede Propria	328.486,00
05816.6300001/23-023	Estruturação de Unidade da Rede Propria	465.043,00
05816.6300001/23-024	Estruturação de Unidade da Rede Propria	4.762.606,00
05816.6300001/23-027	Estruturação de Unidade da Rede Propria	273.848,00
905816/23-005	Estruturação de Unidade da Rede Propria	8.805.948,00
905816/23-006	Estruturação de Unidade da Rede Propria	8.805.948,00
905816/23-007	Estruturação de Unidade da Rede Propria	8.805.948,00
SUBTOTAL		37.434.740,00

ATENÇÃO ESPECIALIZADA EM SAÚDE-(Capacitação)		
Nº PROPOSTAS	OBJETO	VALOR CADASTRADO
Pr.070776/2023- Cv.952446/2023	Projeto voltado para Equidade de Gênero e Raça , e Valorização das Trabalhadoras do Sistema Único de Saúde - SUS	493.486,00
SUBTOTAL		493.486,00
ATENÇÃO ESPECIALIZADA- OBRA (REFORMA)		
Nº PROPOSTAS	OBJETO	VALOR CADASTRADO
Pr.070776/2023- Cv.952446/2023	Reforma de Unidade de Atenção Especializad em Saude(Porta de Entrada e Banco de Leite Humano do IPERBA)	676.175,00
SUBTOTAL		676.175,00
ATENÇÃO ESPECIALIZADA- OBRA (AMPLIAÇÃO)		
Nº PROPOSTAS	OBJETO	VALOR CADASTRADO
05816.6300001/23-025	Ampliação- Casa da Gestante, Bebê e Puérpera da Maternidade de Camaçari	1.056.000,00
05816.6300001/23-028	Ampliação-Casa da Gestante, Bebê e Puérpera - CGBP do Hospital Geral de Gunambi	1.055.896,00
SUBTOTAL		2.111.896,00
ATENÇÃO ESPECIALIZADA- OBRA (CONSTRUÇÃO)		
Nº PROPOSTAS	OBJETO	VALOR CADASTRADO
05816.6300001/23-026	Construção Centro de Parto Normal - CPN- Camaçari	1.443.000,00
SUBTOTAL		1.443.000,00
TOTAL -Obra		4.231.071,00
TOTAL GERAL		49.669.792,00

Fonte: Coord. Convênios Federais Janeiro a dezembro/2023

Neste período de janeiro a dezembro de 2023 foram disponibilizados e cadastrados no site do Fundo Nacional de Saúde, através de Emendas Parlamentares Individuais, Bancada e Programa, um montante de **R\$ 569.372.013,00 (Quinhentos e sessenta e nove milhões, trezentos e setenta e sois mil e treze reais)** de Custeio/Teto MAC, conforme apresentados na **Tabela 18**.

TABELA 18 – ATENÇÃO ESPECIALIZADA - BAHIA - 2023

ATENÇÃO ESPECIALIZADA - 1º QUADRIMESTRE		
Nº PROPOSTAS	OBJETO	VALOR CADASTRADO
36000.5124962/02-300	Custeio da Média -Teto-MAC	500.000,00
36000.5124982/02-300	Custeio da Média -Teto-MAC	314.604,00
36000.5123542/02-300	Custeio da Média -Teto-MAC	1.000.000,00
36000.5123672/02-300	Custeio da Média -Teto-MAC	500.000,00
36000.5144342/02-300	Custeio da Média -Teto-MAC	251.683,00
36000.5144272/02-300	Custeio da Média -Teto-MAC	400.000,00
36000.5133332/02-300	Custeio da Média -Teto-MAC	7.502.450,00
36000.5133582/02-300	Custeio da Média -Teto-MAC	14.972.211,00
36000.5135202/02-300	Custeio da Média -Teto-MAC	600.000,00
36000.5135342/02-300	Custeio da Média -Teto-MAC	100.000,00
36000.5135392/02-300	Custeio da Média -Teto-MAC	400.000,00
36000.5135612/02-300	Custeio da Média -Teto-MAC	800.000,00
36000.5135632/02-300	Custeio da Média -Teto-MAC	400.000,00
36000.5135662/02-300	Custeio da Média -Teto-MAC	300.000,00
36000.5135742/02-300	Custeio da Média -Teto-MAC	200.000,00
36000.5135782/02-300	Custeio da Média -Teto-MAC	200.000,00
36000.5135812/02-300	Custeio da Média -Teto-MAC	500.000,00
36000.5141962/02-300	Custeio da Média -Teto-MAC	200.000,00
36000.5142202/02-300	Custeio da Média -Teto-MAC	1.500.000,00
36000.5144482/02-300	Custeio da Média -Teto-MAC	2.205.600,00
36000.5144662/02-300	Custeio da Média -Teto-MAC	294.400,00
36000.5144712/02-300	Custeio da Média -Teto-MAC	2.699.252,00
36000.5144772/02-300	Custeio da Média -Teto-MAC	9.852.449,00
SUB-TOTAL		45.692.649,00

Fonte: Coord. Convênios Federais Janeiro a abril/2023

2º QUADRIMESTRE		
Nº PROPOSTAS	OBJETO	VALOR CADASTRADO
36000.5458802/02-300	Custeio da Média -Teto-MAC	720.000,00
36000.5352082/02-300	Custeio da Média -Teto-MAC	1.213.003,00
36000.5351932/02-300	Custeio da Média -Teto-MAC	2.343.244,00
36000.5469342/02-300	Custeio da Média -Teto-MAC	430.706,00
36000.5463832/02-300	Custeio da Média -Teto-MAC	1.896.514,00
36000.5441012/02-300	Custeio da Média -Teto-MAC	1.372.555,00
36000.5217142/02-300	Custeio da Média -Teto-MAC	14.666.873,00
36000.5196172/02-300	Custeio da Média -Teto-MAC	2.357.386,00
36000.5329632/02-300	Custeio da Média -Teto-MAC	626.661,00
36000.5327852/02-300	Custeio da Média -Teto-MAC	1.000.000,00
36000.5222502/02-300	Custeio da Média -Teto-MAC	221.227,00
36000.5329472/02-300	Custeio da Média -Teto-MAC	359.047,00
36000.5327992/02-300	Custeio da Média -Teto-MAC	1.000.000,00
36000.5328162/02-300	Custeio da Média -Teto-MAC	500.000,00
36000.5329482/02-300	Custeio da Média -Teto-MAC	359.047,00
36000.5328292/02-300	Custeio da Média -Teto-MAC	1.000.000,00
36000.5328352/02-300	Custeio da Média -Teto-MAC	3.224.384,00
36000.5328552/02-300	Custeio da Média -Teto-MAC	372.633,00
36000.5328502/02-300	Custeio da Média -Teto-MAC	2.402.983,00
36000.5329502/02-300	Custeio da Média -Teto-MAC	359.047,00
36000.5328612/02-300	Custeio da Média -Teto-MAC	359.047,00
36000.5328682/02-300	Custeio da Média -Teto-MAC	2.200.000,00
36000.5329562/02-300	Custeio da Média -Teto-MAC	359.047,00
36000.5328742/02-300	Custeio da Média -Teto-MAC	2.000.000,00
36000.5329572/02-300	Custeio da Média -Teto-MAC	359.047,00
36000.5328782/02-300	Custeio da Média -Teto-MAC	5.000.000,00
36000.5328852/02-300	Custeio da Média -Teto-MAC	359.047,00
36000.5329712/02-300	Custeio da Média -Teto-MAC	168.600,00
36000.5329732/02-300	Custeio da Média -Teto-MAC	331.426,00
36000.5218002/02-300	Custeio da Média -Teto-MAC	137.820,00
36000.5352242/02-300	Custeio da Média -Teto-MAC	2.358.418,00
36000.5678142/02-300	Custeio da Média -Teto-MAC	692.130,00
36000.5678192/02-300	Custeio da Média -Teto-MAC	124.000,00
180065	Custeio da Média -Teto-MAC	12.956.500,00
184448	Custeio da Média -Teto-MAC	1.000.000,00
181143	Custeio da Média -Teto-MAC	10.099.756,00
185602	Custeio da Média -Teto-MAC	420.000,00
186070	Custeio da Média -Teto-MAC	1.000.000,00
186139	Custeio da Média -Teto-MAC	420.000,00
186277	Custeio da Média -Teto-MAC	1.102.500,00
186819	Custeio da Média -Teto-MAC	5.000.000,00
186928	Custeio da Média -Teto-MAC	5.000.000,00
187080	Custeio da Média -Teto-MAC	1.480.000,00
188197	Custeio da Média -Teto-MAC	3.000.000,00
188192	Custeio da Média -Teto-MAC	1.000.000,00
179813	Custeio da Média -Teto-MAC	253.956.548,00
177240	Custeio da Média -Teto-MAC	40.590.000,00
182412	Custeio da Média -Teto-MAC	54.000.000,00
183578	Custeio da Média -Teto-MAC	15.491.168,00
187901	Custeio da Média -Teto-MAC	12.000.000,00
187134	Custeio da Média -Teto-MAC	5.000.000,00
187205	Custeio da Média -Teto-MAC	420.000,00
SUB-TOTAL		474.810.364,00
TOTAL		520.503.013,00

Fonte: Coord. Convênios Federais Janeiro a agosto/2023

3º QUADRIMESTRE		
Nº PROPOSTAS	OBJETO	VALOR CADASTRADO
188579	Custeio da Média -Teto-MAC	5.000.000,00
192831	Custeio da Média -Teto-MAC	3.000.000,00
194495	Custeio da Média -Teto-MAC	500.000,00
195340	Custeio da Média -Teto-MAC	4.405.000,00
196094	Custeio da Média -Teto-MAC	3.000.000,00
196147	Custeio da Média -Teto-MAC	3.464.000,00
196605	Custeio da Média -Teto-MAC	17.000.000,00
196720	Custeio da Média -Teto-MAC	7.500.000,00
197335	Custeio da Média -Teto-MAC	4.000.000,00
197349	Custeio da Média -Teto-MAC	1.000.000,00
SUB-TOTAL		48.869.000,00
TOTAL GERAL		569.372.013,00

Fonte: Coord. Convênios Federais Janeiro a dezembro/2023

No exercício de 2023 foram disponibilizados no site do Fundo Nacional de Saúde – FNS, através de Emendas Parlamentares Individuais, Bancada e de Programa, um montante de **R\$ 619.098.408,00 (Seiscentos e dezenove milhões, noventa e oito mil, quatrocentos e oito reais)**.

Deste montante, foram indicados o valor de **544.315.564,00 (Quinhentos e quarenta e quatro milhões, trezentos e quinze mil, quinhentos e sessenta e quatro reais)** destinados para o Incremento do Custeio da Média e Alta Complexidade – Teto/MAC, referente a Emendas Individuais, e mais o valor de **R\$ 25.056.449,00 (Vinte e cinco milhões cinquenta e seis mil e quatrocentos e quarenta e nove reais)** de Emenda de Bancada, totalizando um montante de **R\$ 569.372.013,00 (Quinhentos e sessenta e nove milhões, trezentos e setenta e dois mil e treze reais)**

No decorrer do período foram cadastradas um montante de **R\$ 44.945.235,00 (Quarenta e quatro milhões, novecentos e quarenta e cinco mil, duzentos e trinta e cinco reais)** destinados para Atenção Especializada, Aquisição de Equipamentos e Material Permanente. Destes, **R\$ 2.699.404,00 (Dois milhões, seiscentos e noventa e nove mil, quatrocentos e quatro reais)** fora de Emenda Individual, **R\$ 1.199.886,00 (Um milhão, cento e noventa e nove mil, oitocentos e oitenta e seis reais)** de Bancada e **R\$ 40.356.039,00 (Quarenta milhões, trezentos e cinquenta e seis mil, e trinta e nove reais)** de Programa/Ação, conforme **Tabela 19** abaixo.

TABELA 19 - CONSOLIDADO DE PROPOSTAS CADASTRADAS ORIUNDAS DE EMENDAS PARLAMENTARES INDIVIDUAIS, DE BANCADA E/OU PROGRAMA/AÇÃO/2023

CONSOLIDADO DAS PROPOSTAS CADASTRADAS ORIUNDAS DE EMENDAS PARLAMENTARES INDIVIDUAIS, BANCADA E DE PROGRAMA/AÇÃO /1º QUADRIMESTRE 2023		
EMENDA PARLAMENTAR - ATENÇÃO ESPECIALIZADA- EQUIPAMENTOS		
VL.AT ESPECIALIZADA	VALOR PRIORIZADO	VALOR CADASTRADO
R\$ 1.500.000,00	R\$ 1.500.000,00	R\$ 0,00
EMENDA PARLAMENTAR - BANCADA - ATENÇÃO ESPECIALIZADA- EQUIPAMENTOS		
VL.AT ESPECIALIZADA	VALOR PRIORIZADO	VALOR CADASTRADO
R\$ 1.200.875,00	R\$ 1.200.875,00	R\$ 0,00
EMENDA DE PROGRAMA - ATENÇÃO ESPECIALIZADA- EQUIPAMENTO		
VL.AT ESPECIALIZADA	VALOR DISPONIBILIZADO	
R\$ 340.000,00	R\$ 340.000,00	R\$ 0,00
EMENDA PARLAMENTAR - MANUTENÇÃO DE UNIDADE DE SAÚDE-(CUSTEIO) TETO MAC		
VL.AT ESPECIALIZADA	VALOR PRIORIZADO	VALOR CADASTRADO
R\$ 45.692.649,00	R\$ 45.692.649,00	R\$ 45.692.649,00
EMENDA PARLAMENTAR - BANCADA- MANUTENÇÃO DE UNIDADE DE SAÚDE-(CUSTEIO) TETO MAC		
VL.AT ESPECIALIZADA	VALOR PRIORIZADO	VALOR CADASTRADO
R\$ 25.056.449,00	R\$ 25.056.449,00	R\$ 0,00
TOTAL 1º QUADRIMESTRE		
R\$ 73.789.973,00	R\$ 73.789.973,00	R\$ 45.692.649,00

Fonte: Coord. Convênios Federais Janeiro a abril/2023

2º QUADRIMESTRE		
EMENDA PARLAMENTAR - INDIVIDUAL -ATENÇÃO ESPECIALIZADA- EQUIPAMENTOS		
VL.AT ESPECIALIZADA	VALOR PRIORIZADO	VALOR CADASTRADO
R\$ 1.200.000,00	R\$ 1.200.000,00	R\$ 2.699.404,00
EMENDA PARLAMENTAR - BANCADA -ATENÇÃO ESPECIALIZADA- EQUIPAMENTOS		
VL.AT ESPECIALIZADA	VALOR PRIORIZADO	VALOR CADASTRADO
R\$ 0,00	R\$ 0,00	1.199.886,00
EMENDA DE PROGRAMA -ATENÇÃO ESPECIALIZADA- EQUIPAMENTO		
VL.AT ESPECIALIZADA	VALOR DISPONIBILIZADO	
R\$ 3.611.998,00	R\$ 3.611.998,00	R\$ 3.611.205,00
EMENDA PARLAMENTAR - MANUTENÇÃO DE UNIDADE DE SAÚDE-(CUSTEIO) TETO MAC		
VL.AT ESPECIALIZADA	VALOR PRIORIZADO	VALOR CADASTRADO
R\$ 25.817.443,00	R\$ 25.817.443,00	R\$ 25.817.443,00
EMENDA PARLAMENTAR - BANCADA- MANUTENÇÃO DE UNIDADE DE SAÚDE- (CUSTEIO) TETO MAC		
VL.AT ESPECIALIZADA	VALOR PRIORIZADO	VALOR CADASTRADO
R\$ 0,00	R\$ 0,00	R\$ 25.056.449,00
EMENDA PARLAMENTAR - PROGRAMA- MANUTENÇÃO DE UNIDADE DE SAÚDE-(CUSTEIO) TETO MAC		
VL.AT ESPECIALIZADA	VALOR PRIORIZADO	VALOR CADASTRADO
R\$ 423.936.472,00	R\$ 423.936.472,00	R\$ 423.936.472,00
TOTAL DO 2º QUADRIMESTRE		
R\$ 454.565.913,00	R\$ 454.565.913,00	R\$ 482.320.859,00

Fonte: Coord. Convênios Federais Janeiro a Agosto/2023

3º QUADRIMESTRE		
EMENDA PARLAMENTAR - ATENÇÃO ESPECIALIZADA- EQUIPAMENTOS		
VL.AT ESPECIALIZADA	VALOR PRIORIZADO	VALOR CADASTRADO
R\$ 0,00	R\$ 0,00	R\$ 0,00
EMENDA PARLAMENTAR - BANCADA - ATENÇÃO ESPECIALIZADA- EQUIPAMENTOS		
VL.AT ESPECIALIZADA	VALOR PRIORIZADO	VALOR CADASTRADO
R\$ 0,00	R\$ 0,00	R\$ 0,00
EMENDA DE PROGRAMA - ATENÇÃO ESPECIALIZADA- EQUIPAMENTO		
VL.AT ESPECIALIZADA	VALOR DISPONIBILIZADO	
R\$ 38.995.052,00	R\$ 38.995.052,00	R\$ 37.434.740,00
SUBTOTAL EQUIPAMENTOS		
R\$ 38.995.052,00	R\$ 38.995.052,00	R\$ 37.434.740,00
EMENDA PARLAMENTAR INDIVIDUAL - MANUTENÇÃO DE UNIDADE DE SAÚDE-(CUSTEIO) TETO MAC		
VL.AT ESPECIALIZADA	VALOR PRIORIZADO	VALOR CADASTRADO
R\$ 0,00	R\$ 0,00	R\$ 0,00
EMENDA PARLAMENTAR - BANCADA- MANUTENÇÃO DE UNIDADE DE SAÚDE-(CUSTEIO) TETO MAC		
VL.AT ESPECIALIZADA	VALOR PRIORIZADO	VALOR CADASTRADO
R\$ 0,00	R\$ 0,00	R\$ 0,00
EMENDA PARLAMENTAR - PROGRAMA- MANUTENÇÃO DE UNIDADE DE SAÚDE-(CUSTEIO) TETO MAC		
VL.AT ESPECIALIZADA	VALOR PRIORIZADO	VALOR CADASTRADO
R\$ 48.869.000,00	R\$ 48.869.000,00	R\$ 48.869.000,00
SUBTOTAL TETO MAC		
R\$ 48.869.000,00	R\$ 48.869.000,00	R\$ 48.869.000,00

EMENDA PARLAMENTAR - PROGRAMA- Atensão ESPECIALIZADA EM SAÚDE-Capacitação		
VL.AT ESPECIALIZADA	VALOR PRIORIZADO	VALOR CADASTRADO
500.000,00	500.000,00	493.486,00
EMENDA PARLAMENTAR - PROGRAMA- OBRA ATENÇÃO ESPECILAIZADA (Ampliação)		
VL.AT ESPECIALIZADA	VALOR PRIORIZADO	VALOR CADASTRADO
2.111.896,00	2.111.896,00	2.111.896,00
EMENDA PARLAMENTAR - PROGRAMA- OBRA ATENÇÃO ESPECILAIZADA (Construção)		
VL.AT ESPECIALIZADA	VALOR PRIORIZADO	VALOR CADASTRADO
1.500.000,00	1.500.000,00	1.500.000,00
EMENDA PARLAMENTAR - PROGRAMA- OBRA ATENÇÃO ESPECILAIZADA (Reforma)		
VL.AT ESPECIALIZADA	VALOR PRIORIZADO	VALOR CADASTRADO
700.000,00	700.000,00	676.175,00
SUBTOTAL DE OBRA E CAPACITAÇÃO		
R\$ 4.811.896,00	R\$ 4.811.896,00	R\$ 4.781.557,00
TOTAL 3º QUADRIMESTRE		
92.675.948,00	92.675.948,00	91.085.297,00
TOTAL GERAL DO 1º,2º E3º QUADRIEMESTRES		
621.031.834,00	621.031.834,00	619.098.805,00

Fonte: Coord. Convênios Federais Janeiro a Dezembro/2023

CONSOLIDADO DAS EMENDAS DE TETO MAC		
VL.AT ESPECIALIZADA	VALOR PRIORIZADO	VALOR CADASTRADO
R\$ 569.372.013,00	R\$ 569.372.013,00	R\$ 569.372.013,00
CONSOLIDADO DAS EMENDAS DE EQUIPAMENTOS		
VL.AT ESPECIALIZADA	VALOR PRIORIZADO	VALOR CADASTRADO
R\$ 46.847.925,00	R\$ 46.847.925,00	R\$ 44.945.235,00
CONSOLIDADO DAS EMENDAS DE OBRAS E CAPACITAÇÃO		
VL.AT ESPECIALIZADA	VALOR PRIORIZADO	VALOR CADASTRADO
R\$ 4.811.896,00	R\$ 4.811.896,00	R\$ 4.781.557,00

Fonte: Coord. Convênios Federais Janeiro a Dezembro/2023

COORDENAÇÃO DE ANÁLISE E ELABORAÇÃO DE CONVÊNIOS ESTADUAIS

A Coordenação de Análise e Elaboração de Convênios Estaduais é a responsável por iniciação dos pleitos encaminhados por municípios e/ou Instituições Filantrópicas com vistas à formalização de convênios e instrumentos congêneres.

Ao decorrer do ano de 2023 foi elaborado um instrumento de captação das informações inerente aos convênios formalizados e pleitos em andamento, denominado BI (*Business Intelligence*, em inglês), o qual encontra-se ativo junto ao DMA/SESAB.

Neste sentido passamos a demonstrar as ações da Coordenação de Análise e Elaboração através da Diretoria de Convênios deste exercício 2023.

Conforme demonstrado na Tabela 20, no decorrer do exercício de 2023, encontravam-se com 82 instrumentos no respectivo exercício. Destes, 06 sem repasse financeiro e 76 com previsão de repasse, totalizando R\$ 97.002.643,46, conforme apresentado no detalhamento do **Anexo 04**.

**TABELA 20 - CONSOLIDADOS DE CONVÊNIOS ESTADUAIS, COM DESEMBOLSO
BAHIA - 2023**

CONSOLIDADO DE CONVÊNIOS POR AÇÃO VIGENTES NO EXERCÍCIO DE 2023						
TIPO DO CONVÊNIO	QT	AÇÃO	VALOR ATUAL DO CONVÊNIO	DESEMBOLSO NO EXERCÍCIO DE 2022	DESEMBOLSO ACUMULADO	SALDO
Construção	2	3349	9.571.794,28	4.879.795,50	4.879.795,50	4.691.998,78
Custeio	2	3354	592.040,04	592.040,04	592.040,04	0,00
Equipamentos	2	3351	2.334.465,97	2.334.465,97	2.334.465,97	0,00
Emenda Parlamentar	2	3351	1.191.979,00	1.191.979,00	1.191.979,00	1.154.418,09
PSF	51	3349	48.116.828,78	39.135.014,71	39.135.014,71	8.981.814,07
Reforma	17	3350	35.195.535,39	25.906.268,56	25.906.268,56	14.608.285,70
TOTAL GERAL	76	-	97.002.643,46	74.039.563,78	74.039.563,78	29.436.516,64

FONTE: Coordenação de Análise e Elaboração - Set a Dez - 2023

Em atenção a Tabela 21, durante o exercício de 2023 tivemos 16 convênios com vigências expiradas, sendo 16 com previsão de repasse financeiro, conforme apresenta-se no detalhamento do Anexo 05 no 3º quadrimestre.

Tabela 21 - CONSOLIDADA DE CONVÊNIOS ESTADUAIS, COM REPASSE, EXPIRADOS BAHIA - 2023

CONSOLIDADO DE CONVÊNIOS POR AÇÃO EXPIRADOS NO EXERCÍCIO DE 2023						
TIPO DO CONVÊNIO	QT	AÇÃO	VALOR ATUAL DO CONVÊNIO	DESEMBOLSO NO EXERCÍCIO DE 2022	DESEMBOLSO ACUMULADO	SALDO
Equipamentos	1	3351	950.000,00	950.000,00	950.000,00	0,00
PSF	10	3349	9.236.995,10	8.532.151,00	8.532.151,00	704.844,10
Reforma	5	3350	5.386.082,09	5.386.082,09	5.386.082,09	0,00
TOTAL GERAL	16	-	15.573.077,19	14.868.233,09	14.868.233,09	704.844,10

FONTE: Coordenação de Análise e Elaboração - Set a Dez - 2023

Destaca-se ainda que foram celebrados 11 convênios neste 3º quadrimestre de 2023, Conforme Tabela 22.

Tabela 22 - CONSOLIDADO DE CONVÊNIOS POR AÇÃO CELEBRADOS NO EXERCÍCIO DE 2023

CONSOLIDADO DE CONVÊNIOS POR AÇÃO CELEBRADOS NO EXERCÍCIO DE 2023						
TIPO DO CONVÊNIO	QT	AÇÃO	VALOR ATUAL DO CONVÊNIO	DESEMBOLSO NO EXERCÍCIO DE 2022	DESEMBOLSO ACUMULADO	SALDO
Emenda	2	3351	1.191.979,00	1.191.979,00	1.191.979,00	R\$ 1.154.418,09
PSF	5	3349	3.697.562,64	1.235.973,15	1.235.973,15	3.385.980,15
Reforma	4	3350	9.339.294,86	1.422.382,33	1.422.382,33	7.916.912,53
TOTAL GERAL	11	-	14.228.836,50	3.850.334,48	3.850.334,48	11.302.892,68

FONTE: Coordenação de Análise e Elaboração - Set a Dez - 2023

Salientamos que ainda encontram-se vigentes 04 instrumentos, conforme a Tabela 23, com detalhamento no **Anexo 06**.

Tabela 23 - CONVÊNIOS DE ESTÁGIO CURRICULARES VIGENTES BAHIA - 2023

CONSOLIDADO DE CONVÊNIOS POR AÇÃO VIGENTES NO EXERCÍCIO DE 2023	
	QT
Estágios Curriculares	4
	4

De acordo com a natureza dos ajustes, no decorrer do exercício 2022 e 2023, houve transferências que demandaram ao FESBA repasses financeiros e descentralizações orçamentárias para honrar compromissos previamente acordados com entes municipais e entidades filantrópicas, perfazendo uma totalização no período de R\$ 74.039.563,78.

Salienta-se que dos recursos orçamentários e financeiros liberados no referido exercício pelo FESBA, observa-se um fluxo de pagamento que fixa quadro de desembolso para 82 convênios, os quais se encontravam tecnicamente aptos o recebimento dos recursos provenientes dos ajustes firmados, conforme demonstrados no **Anexo 07**.

Cabe salientar que, a liberação da segunda parcela está condicionada ao cumprimento de todas as atividades previstas para as fases e/ou etapas correspondentes à parcela anterior, e da terceira parcela em diante, além do cumprimento das etapas precedentes, deverá encaminhar a prestação de contas das parcelas recebidas anteriormente e, assim, sucessivamente.

Outrossim, registramos que atualmente encontram-se na Diretoria de Convênios 84 instrumentos vigentes, destes 06 sem repasse financeiro e 78 com previsão de repasse, implicando para o estado despesas no valor de R\$ 103.029.424,46, conforme apresentados na Tabela 24 e detalhamento no **Anexo 08**.

TABELA 24 - CONSOLIDADO DE CONVÊNIOS ESTADUAIS VIGENTES BAHIA, SET – AGO/2023

CONSOLIDADO DE CONVÊNIOS POR AÇÃO VIGENTES NO EXERCÍCIO DE 2023						
TIPO DO CONVÊNIO	QT	AÇÃO	VALOR ATUAL DO CONVÊNIO	DESEMBOLSO NO EXERCÍCIO DE 2022	DESEMBOLSO ACUMULADO	SALDO
Construção	3	3349	9.571.794,28	2.500.079,00	2.500.079,00	7.071.715,28
Custeio	2	3354	592.040,04	592.040,04	592.040,04	0,00
Equipamentos	3	3351	2.334.465,97	2.334.465,97	2.334.465,97	0,00
Emenda Parlamentar	2	3351	1.191.979,00	1.191.979,00	1.191.979,00	1.154.418,09
PSF	51	3349	48.116.828,78	32.823.606,97	32.823.606,97	15.293.221,81
Reforma	17	3350	41.222.316,39	26.430.392,10	26.430.392,10	14.791.924,29
TOTAL GERAL	78	-	103.029.424,46	65.872.563,08	65.872.563,08	38.311.279,47

FONTE: Coordenação de Análise e Elaboração - Set a Dez - 2023

Registramos que no corrente exercício, possui 84 instrumentos vigentes, os quais 06 não possuem repasse financeiro. Neste 3º quadrimestre foram formalizados 05 convênios (sendo 02 convênios oriundo de emenda parlamentar de 2023, fonte 100) e 73 foram migraram de exercício anteriores, conforme pode ser observado na tabela 25 e no detalhamento do **Anexo 09**.

- 01 foram pactuados objetivando cessão de servidores do quadro de pessoal da SESAB a outros entes da administração pública, principalmente para exercer funções nos municípios, contribuindo assim no fortalecimento e melhoria da gestão do Sistema Único de Saúde-SUS. Também, sem envolver repasse de recursos financeiros, migraram de exercícios anteriores:

- 01 ajustes com objetivo de estabelecer a cooperação técnica - científica, visando à realização instrumento jurídico que embase a Gestão híbrida do Hospital Ana Nery (Estado/UFBA);

É importante informar que, no exercício em questão (2023), encontravam-se em tramitação nesta Diretoria de Convênios (DICONV), 56 processos em andamento, contendo solicitações para celebração de convênio com as seguintes descrições (Tabela 25):

Tabela 25– DESCRIÇÃO DOS PROCESSOS EM ANDAMENTO, JAN – DEZ/2023

PROCESSOS EM ANDAMENTO		
QUANTIDADE	DESCRIÇÃO	Obs:
6	Aquisição de equipamentos e materiais permanentes e aquisição de micro-ônibus	56 processos em andamento na DICONV
33	Construção de Unidade de Saúde da Família e/ou Construção de Unid. de Saúde e/ou Unid. Satélites;	
14	Reforma e/ou ampliação de Unidades de Saúde (hospital e/ou centro de saúde);	
0	Construções;	
1	Custeio	
1	Cessão de pessoal;	
1	Academia de Saúde;	

Por fim, os processos inerentes a pleitos com Instituições Filantrópicas e/ou municípios tramitados na DICONV, os quais encontram-se parados sem retorno, sem documentação comprobatória ou sem Plano de Trabalho, após 12 meses sem tramitação, serão encaminhados para a Assessoria do Gabinete para conhecimento e devidas providências administrativas pertinentes.

COORDENAÇÃO DE ACOMPANHAMENTO DE CONVÊNIOS ESTADUAIS

No período de janeiro a dezembro de 2023, foram realizadas 183 vistorias em objetos de convênios estaduais, sendo 64 no 1º quadrimestre, 66 no segundo e 53 no 3º quadrimestre. Deste quantitativo, que objetiva o acompanhamento da execução física, 177 foram nos ajustes com objeto destinado a convênios de obra e 06 em convênios para aquisição de equipamentos (tabela 26).

TABELA 26 – VISTORIAS REALIZADAS, NO EXERCÍCIO DE 2023 - BAHIA

TOTAL DE CONVÊNIOS VISTORIADOS	
JANEIRO – DEZ/23	
CONSTRUÇÃO , REFORMA, AMPLIAÇÃO E ADEQUAÇÕES FISICAS DE UNIDADES DE SAUDE	177
EQUIPAMENTOS	06
TOTAL DE VISTORIAS	183

Fonte: Coordenação de Acompanhamento – 2023

Dentre as principais ações que visam propiciar a melhoria no acompanhamento dos convênios estaduais, foi solicitado no 1º quadrimestre o apoio da Coordenação Executiva de Infraestrutura da Rede Física (CEIRF) para acompanhamento de 62 convênios, no 2º quadrimestre, também 62 convênios e no 3º um total de 53. Da DICONV, o acompanhamento de 01 ajuste no 1º quadrimestre e 05 no 2º quadrimestre, com objeto destinado a aquisição de equipamentos hospitalares e 01 da DG/Cotran para os convênios destinados a aquisição de veículos apenas no primeiro, ambos não havendo vistorias no 3º quadrimestre, conforme Tabela 27 e 28.

TABELA 27 – VISTORIA REALIZADAS PELA SESAB BAHIA, JAN – DEZ/2023

VISTORIAS REALIZADAS PELOS SETORES SESAB	QUANTIDADE DE VISTORIAS
JAN A DEZ/2023	
CEIRF	177
DICONV	5
DG	1
TOTAL DE VISTORIAS	183

Fonte: Coordenação de Acompanhamento – 2023

Destacamos também que, a Coordenação de Acompanhamento, com objetivo principal de fortalecer o monitoramento e acompanhamento das execuções dos convênios firmados entre o estado da Bahia, por intermédio da Sesab, tem realizado visitas objetivando as ações abaixo, sendo já realizado no 1º quadrimestre 33 visitas, no segundo 91 visitas e no 3º quadrimestre 53 visitas:

- Acompanhar e monitorar a execução do objeto do convênio;
- Observar as atividades desenvolvidas na execução do convênio;
- Relatar possíveis inconformidades verificadas;
- Orientar o conveniente, acerca de dúvidas relacionadas a execução do convênio e/ou prestação de contas;

TABELA 28 - VISITAS REALIZADAS PELA COORDENAÇÃO DE ACOMPANHAMENTO JAN A DEZ/2023

VISITAS REALIZADAS PELA COORDENAÇÃO DE ACOMPANHAMENTO JAN A DEZ/2023	QUANTIDADE DE VISTORIAS
CAC	193
TOTAL DE VISTORIAS	193

Fonte: Coordenação de Acompanhamento – 2023

Salientamos que no decorrer dos três quadrimestres foram obtidos a finalização de 34 (trinta e quatro) Convênios, sendo 05 no 1º quadrimestre, 13 no segundo e 16 no último quadrimestre.

COORDENAÇÃO DE PRESTAÇÃO DE CONTAS DE CONVÊNIOS

No 3º Quadrimestre de 2023 tramitaram na DICONV um total de 37 processos correspondentes às parcelas de prestação de contas inerente a convênios formalizados com municípios e/ou instituições filantrópicas, conforme **Tabela 29**.

TABELA 29 - PRESTAÇÃO DE CONTAS DE CONVÊNIOS ESTADUAIS - 2023

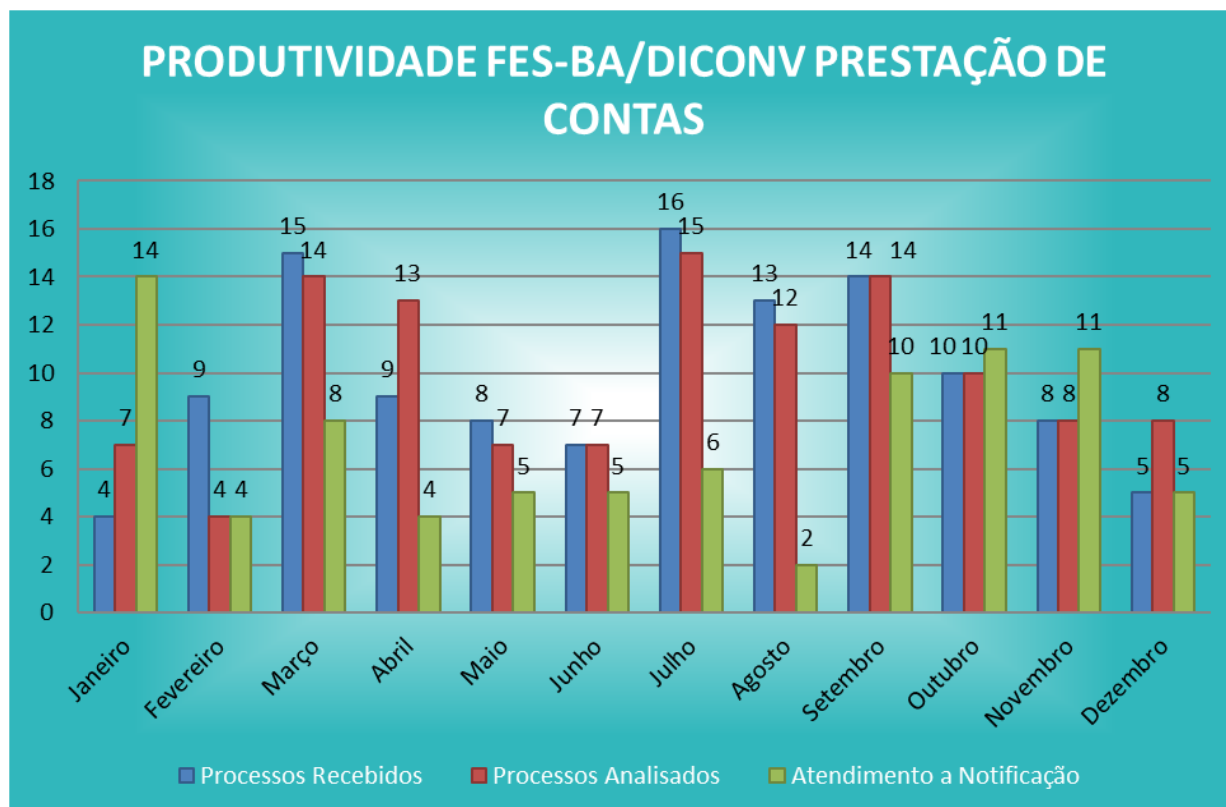
PRESTAÇÃO DE CONTAS DE CONVÊNIOS ESTADUAIS BAHIA			
EXERCÍCIO	TRAMITADOS À DICONV	ANALISADOS	ENVIADOS AO TCE
1º Quadrimestre	37	38	244
2º Quadrimestre	42	41	26
3º Quadrimestre	37	40	84
TOTAL	116	119	354

Fonte: Coord. Prestação de Contas Convênios JAN-DEZ 2023

Foram encaminhados entre o período de setembro a dezembro, para instrução e julgamento pelo Tribunal de Contas do Estado da Bahia (TCE-BA), 84 processos de prestação de contas, relativos à 12 Convênios, em atendimento aos Ofícios TCE Nº 003072/2023/TCE/GECON/SEG e 003379/2023/TCE/GECON/SEG.

Registramos que foram analisados no terceiro quadrimestre 40 processos de prestação de contas, com diversos volumes. Destes, 14 processos correspondem ao mês de setembro, 10 em outubro, 8 em novembro, e 8 em dezembro, conforme **Gráfico 6**.

Gráfico 6 - Prestação de Contas de Convênios Estaduais - 2023



Fonte: Pareceres Parciais e Totais da Prestação de Contas dos Convênios 2023.

De forma a obtermos a celeridade nos exames e finalização financeira dos convênios firmados, foram encaminhados entre o período de setembro a dezembro de 2023, um total de 37 Notificações, solicitando documentações e/ou esclarecimentos identificados após análises técnicas e ou solicitando o envio das prestações de contas. Em contrapartida, foram analisados dentro do mesmo período um total de 37 atendimentos a notificações, conforme **Gráfico 6**.

Registramos que foram emitidos entre o período de janeiro - dezembro de 2023, 170 pareceres. Destes, 137 referentes às análises parciais das prestações de contas e 33 conclusivos. Dos convênios finalizados, todos foram com opinativo pela regularidade ou regularidade com ressalvas das contas do convênio, não tendo sido solicitada a instauração da Tomada de Contas dentro deste período.

As ações têm sido desenvolvidas e implantadas no sentido de aprimorar e fortalecer o controle interno do FESBA, entre elas a realização de orientações e fornecimento de modelos de formulários, objetivando fortalecer os controles, com novos mecanismos que venham a facilitar a análise das contas, vistorias técnicas e auditorias, mediante a atualização periódica do **Roteiro para Prestação de Contas dos Convênios**.

Como resultado destes novos mecanismos de controle, a DICONV, ao longo do exercício de 2023, conseguiu por meio das medidas administrativas cabíveis Notificações, Reuniões com o Conveniente, dentre outros, o saneamento das irregularidades constatadas quando da análise das prestações de contas.

Destaca-se que os novos modelos de pareceres se encontram adequados a legislação vigente após a reformulação dos processos de trabalho e dos fluxos administrativos da DICONV.

Ressalta-se que do total de 158 Convênios que foram encaminhados para fins de instrução e julgamento por parte do Tribunal de Contas ao longo dos últimos 7 anos, 153 já foram julgados, sendo que 115 convênios tiveram suas contas aprovadas, ou aprovadas com ressalvas, 3 foram "Arquivado sem baixa de responsabilidade" e 35 convênios tiveram as contas desaprovadas. Informamos ainda, que apenas 01 destes 153 convênios julgados resultou em multa ou débito para os gestores da Sesab (Serrinha nº 089/2006).

Destacamos que a Coordenação de Prestação de Contas vem priorizando a finalização dos Convênios com seus respectivos pareceres conclusivos, atendendo às determinações do Egrégio Tribunal de Contas do Estado da Bahia (TCE-BA).

Cabe ressaltar que, quando a Diretoria de Convênios identifica os instrumentos com irregularidades, procede-se a instrução da fase interna pela DICONV do processo de Tomada de Contas.

No exercício de 2023, não foram instruídos processos para Tomada de Contas de Convênio.

Por fim, em cumprimento ao §2º, art. 10º. da Resolução nº. 144/2013, os processos de Tomada de Contas e Reparação de Danos concluídos foram encaminhados ao TCE para exame e julgamento.

COMISSÕES DE TOMADAS DE CONTAS ESPECIAIS

Cabe destacar, de logo, que não há uma Comissão fixa voltada para a condução de expedientes dessa natureza, sendo que a cada ato de instauração de Tomada de Contas é formada uma Comissão, inclusive com previsão de prazo para conclusão dos trabalhos – não obstante o fato de que, usualmente, são designados os mesmos membros para integrarem essas comissões.

Assim, informamos que ao longo do terceiro quadrimestre de 2023, não houve instauração de Tomada de Contas Especial sobre convênios estaduais, em que tenham sido designados os membros que normalmente o são para condução de procedimentos dessa natureza, de maneira que o histórico dos expedientes instaurados se manteve inalterado.

ASSESSORIA TÉCNICA DE ANÁLISE, MONITOR. E QUALIDADE DO GASTO –ATAG

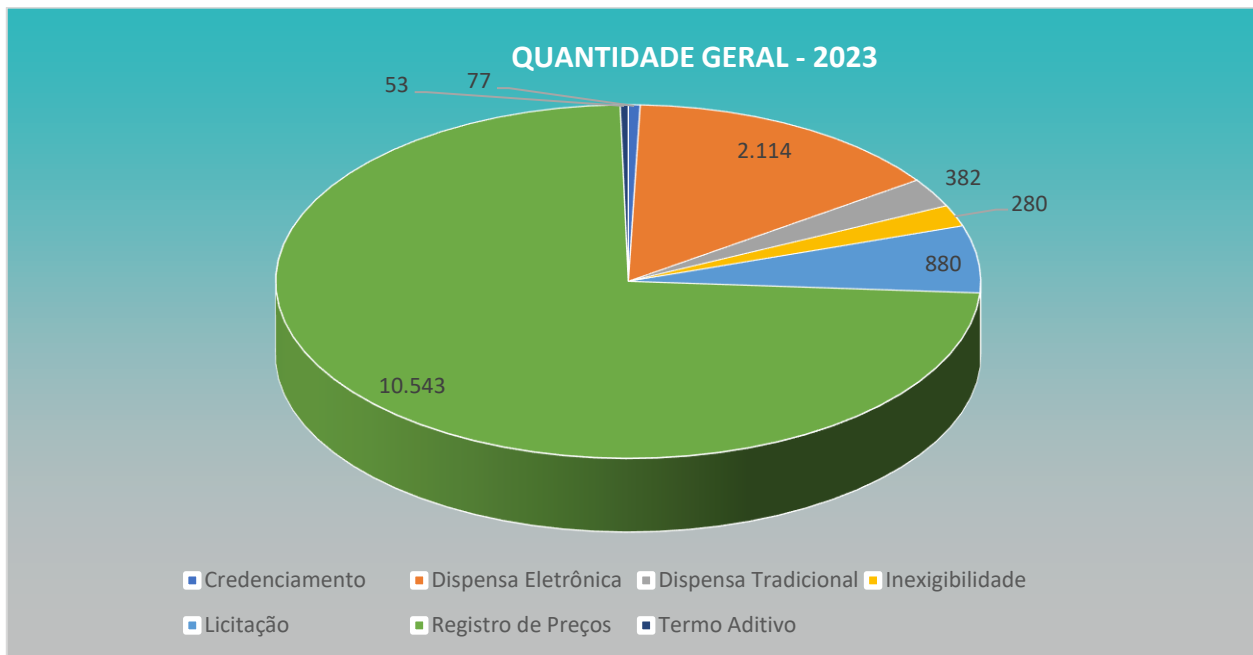
No período de setembro a dezembro houve tramitação de processos relacionados a Credenciamentos; Dispensa Eletrônica; Dispensa Tradicional, Inexigibilidade, Licitações, Registro de Preços e Outros, tendo uma totalização no período de 14.329 contratos com valor global de aproximadamente **R\$ 423.651.286,20** com detalhamento na Tabela 30 e gráfico 7:

TABELA 30 - CONSOLIDADO DOS GASTOS COM CONTRATOS E LICITAÇÕES BAHIA, MAIO – AGOSTO/2023

RELATÓRIO SIMPAS - SETEMBRO ATÉ DEZEMBRO - 3º QUADRIMESTRE - 2023			
TIPO DE CONTRATO	QUANTIDADE GERAL	SOMA VALOR TOTAL CONTRATADO	PARTICIPAÇÃO
Credenciamento	77	R\$ 1.741.500,00	0,54%
Dispensa Eletrônica	2.114	R\$ 6.337.179,86	14,75%
Dispensa Tradicional	382	R\$ 42.654.390,06	2,67%
Inexigibilidade	280	R\$ 8.045.259,88	1,95%
Licitação	880	R\$ 60.373.065,47	6,14%
Registro de Preços	10.543	R\$ 302.413.884,57	73,58%
Termo Aditivo	53	R\$ 2.086.006,36	0,37%
Total Geral	14.329	R\$ 423.651.286,20	100,00%

Fonte: RELATÓRIO SIMPAS 2024

Gráfico 7 – Comparativo Entre o Quantitativo de Processos Tramitados - 2023



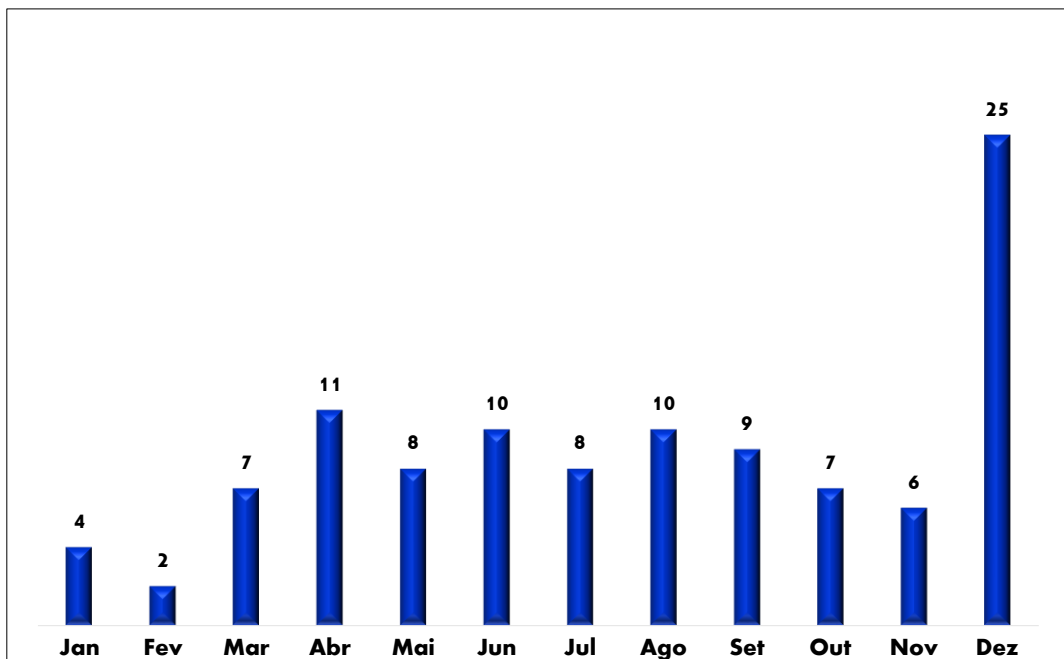
PARTE III

**AUDITORIAS
REALIZADAS OU EM
FASE DE EXECUÇÃO NO
PERÍODO E SUAS
RECOMENDAÇÕES**

1. Auditorias realizadas segundo finalidade

No período de janeiro a dezembro de 2023, foram realizadas¹ 107 auditorias, com média de 8,92 auditorias/mês conforme **gráfico 1**.

Gráfico 1: Atividades Realizadas de janeiro a dezembro de 2023, Auditoria SUS/BA



Fonte: SISAUD, extração 02/01/2024

Tabela 1: Auditorias Realizadas de janeiro a dezembro de 2023, por Finalidade

Finalidade	Total	%
Auditar procedimentos para concessão de diárias	1	0,93
Auditar a utilização de OPME	2	1,87
Auditar procedimentos para pagamento administrativo	1	0,93
Auditar o cumprimento do contrato	18	16,82
Auditar o serviço de saúde	35	32,71
Auditar o sistema municipal de saúde	46	42,99
Auditar subsistemas administrativos	2	1,87
Auditar as Redes de Atenção à Saúde	2	1,87
Total Geral	107	100%

Fonte: SISAUD, extração 02/01/2024

¹ Auditorias Realizadas = Aquelas que o relatório já teve a primeira tramitação no Sisaud.

Na **tabela 1** observa-se que auditar o sistema municipal de saúde respondeu por 42,99% das atividades realizadas; auditar o serviço de saúde aparece com aproximadamente 33% das atividades, seguida das auditorias para verificação do cumprimento do contrato, que representaram 16,82% das atividades.

2. Auditorias realizadas segundo macrorregião de saúde

Do total de 107 auditorias realizadas, 18,69% ocorreram na macro Sul. Em seguida vieram as macros Centro Leste e Leste, com 17,76% das auditorias cada uma, seguidas pela macro Sudoeste, com aproximadamente 12% das atividades. (**tabela 2**).

Tabela 2: Quantitativo de auditorias segundo macrorregião de saúde, janeiro a dezembro de 2023

Macrorregião	Quantidade	%
Centro Leste	19	17,76
Centro Norte	2	1,87
Extremo Sul	5	4,67
Leste	19	17,76
Nordeste	12	11,21
Norte	12	11,21
Oeste	5	4,67
Sudoeste	13	12,15
Sul	20	18,69
Total	107	100%

Fonte: SISAUD, extração 02/01/2024

Analisando quanto aos municípios, foram realizadas auditorias em 67 municípios do Estado, dentre os quais observa-se que aproximadamente 15% das atividades foram realizadas em Salvador (**Tabela 3**).

Tabela 3: Quantitativo de auditorias segundo municípios, janeiro a dezembro de 2023

Municípios	Quantidade	%
Salvador	16	14,95
Feira de Santana	4	3,74
Ilhéus	4	3,74
Paulo Afonso	4	3,74
Alagoinhas	3	2,80
Jequié	3	2,80
Eunápolis	2	1,87
Guanambi	2	1,87
Juazeiro	2	1,87
Outros	67	62,62

Fonte: SISAUD, extração 02/01/2024

3. Auditorias realizadas segundo demandante

Das atividades realizadas ao longo de 2023, os principais demandantes foram o Ministério Público Estadual (38,32%), o Componente Estadual do SNA (37,38%), e a Ouvidoria do SUS (14,95%), conforme **tabela 04**.

Tabela 4: Auditorias Realizadas de janeiro a dezembro de 2023, por Demandante

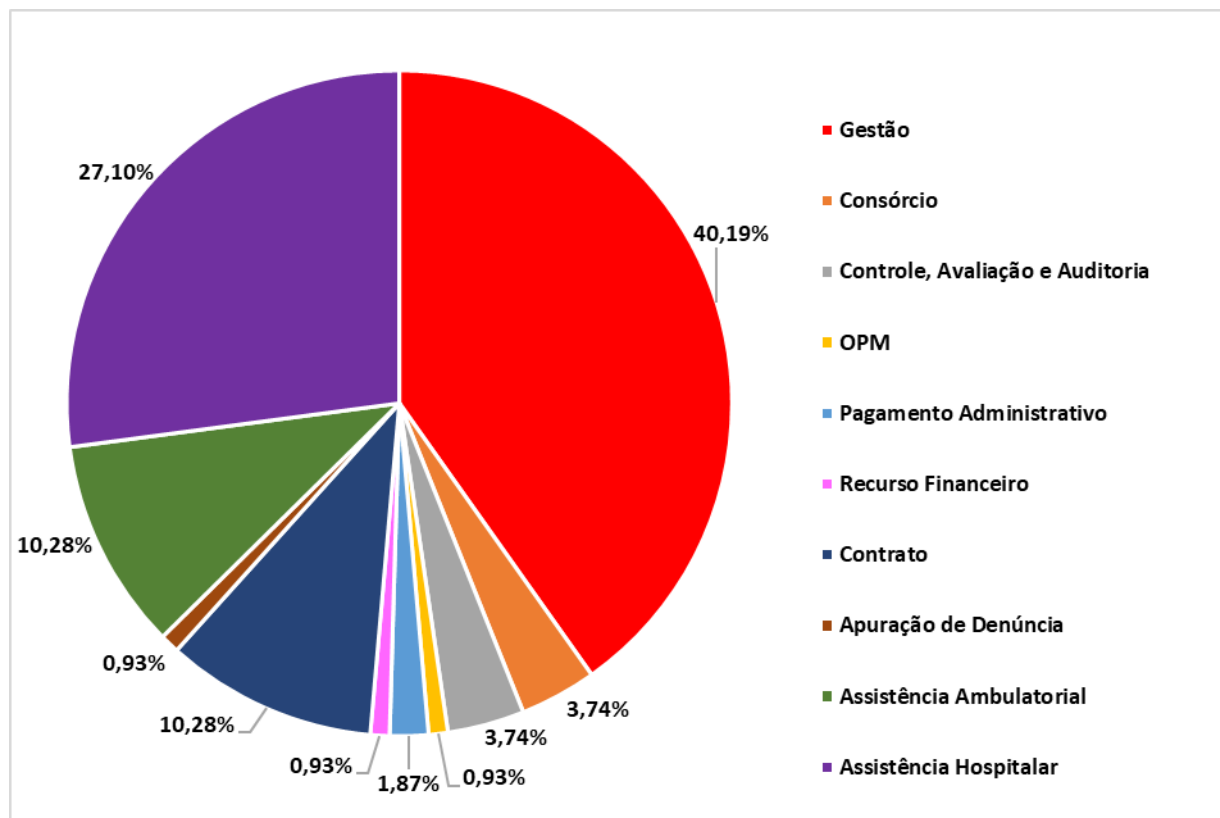
Demandante	Total	%
Ministério Público Estadual	41	38,32
Ministério Público Federal	1	0,93
MS/SAES	2	1,87
Ouvidoria do SUS	16	14,95
Componente Estadual do SNA	40	37,38
Setores Internos da SES	4	3,74
Câmara Municipal	1	0,93
Secretaria Municipal de Saúde	2	1,87
Total Geral	107	100%

Fonte: SISAUD, extração 02/01/2024

4. Auditorias realizadas segundo objeto de auditoria

Do total de auditorias realizadas, a gestão foi objeto de 40,19% das atividades, vindo em seguida a assistência hospitalar, com 27,1% das auditorias, conforme **gráfico 2**.

Gráfico 2: Auditorias Realizadas de janeiro a dezembro de 2023, por Objeto

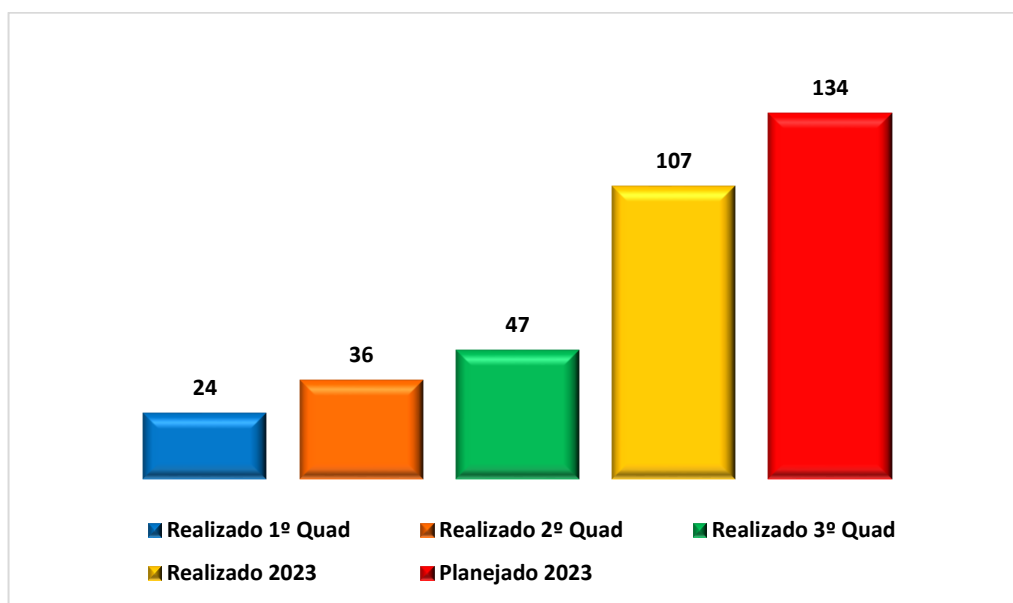


Fonte: SISAUD, extração 02/01/2024

5. Execução físico-orçamentária PPA

O Plano Anual de Auditoria (PAA 2023) estabelece 134 atividades para o ano de 2023, sendo 40 (30%) demandadas pelo Componente Estadual de Auditoria e 94 (70%) representadas por demandas externas e denúncias. No 3º quadrimestre foram realizadas 47 auditorias, que somadas às 60 atividades realizadas nos dois primeiros quadrimestres, correspondem ao alcançado acumulado de 79,85% da meta programada no PAA 2023. **(gráfico 03)**.

Gráfico 3: Acompanhamento do PAA 2023



Fonte: SISAUD, extração 02/01/2024

No que concerne à execução da despesa, segundo relatório do FIPLAN fornecido pelo FESBA, no ano de 2023 foram executados 75,41% do orçamento.

Percentual de execução orçamentária, janeiro a dezembro de 2023, Auditoria

Descrição	Orçado Inicial (R\$)	Orçado Atual (R\$)	Liquidado (R\$)	% de Execução
Auditoria	580.000,00	218.105,00	164.479,50	75,41

Fonte: FIPLAN, janeiro de 2024

PARTE IV

**ACOMPANHAMENTO DA
PROGRAMAÇÃO ANUAL
DE SAÚDE**

ACOMPANHAMENTO DA PROGRAMAÇÃO ANUAL DE SAÚDE (PAS)

A Programação Anual de Saúde (PAS) constitui-se em instrumento de gestão que demonstra, no respectivo exercício, a operacionalização das metas expressas no Plano Estadual de Saúde-PES para o quadriênio 2020-2023. Apresenta, partindo do quadro de ações, as metas programadas para o ano e a partir da sua análise e da elaboração de relatórios quadrimestrais os resultados alcançados no período. Está estruturada a partir de programa, compromissos, metas, iniciativas e ações.

PROGRAMA - SAÚDE

COMPROMISSO 1 –APERFEIÇOAR AS AÇÕES DE VIGILÂNCIA, PROTEÇÃO, PROMOÇÃO E PREVENÇÃO EM SAÚDE NOS TERRITÓRIOS E EM TODOS OS NÍVEIS DE ATENÇÃO

A Vigilância em Saúde é uma política pública de Estado, de natureza universal, transversal e orientadora do modelo de atenção nos territórios, constituindo-se numa função essencial do SUS, cuja gestão é de responsabilidade exclusiva do poder público, de modo que este compromisso político-institucional visa consolidar o processo de implementação das ações da vigilância em saúde (VISAU) no território do estado da Bahia e em todos os níveis da rede de atenção à saúde.

Para tanto, a vigilância em saúde constitui-se de um conjunto de objetos, métodos, técnicas, práticas e saberes distintos e complementares entre si, tendo como eixos fundamentais a análise da situação de saúde, de forma contínua, para identificação dos condicionantes e determinantes de saúde da população; proteção e promoção da saúde; prevenção dos riscos, doenças e agravos transmissíveis e não transmissíveis.

O Sistema Estadual de Vigilância em Saúde, composto pela vigilância epidemiológica, vigilância sanitária, vigilância em saúde ambiental, vigilância e atenção à saúde do trabalhador, vigilância laboratorial e serviço de verificação do óbito, tem competência normativa, através da Resolução CIB-BA nº 249/2014, para atuar de forma articulada intra e intersetorialmente, com vistas à adoção de medidas oportunas direcionadas para reduzir os riscos de adoecimento, danos à saúde e mortes evitáveis.

COMPROMISSO 1 – APERFEIÇOAR AS AÇÕES DE VIGILÂNCIA, PROTEÇÃO, PROMOÇÃO E PREVENÇÃO EM SAÚDE NOS TERRITÓRIOS E EM TODOS OS NÍVEIS DE ATENÇÃO

META 1 – Ampliar em 75% o número de municípios realizando, no mínimo, quatro ações de vigilância em saúde.

META PARA 2023	Total	Percentual de alcance da Meta**
75% (313 municípios)	72,5% (227)	92,3%

Fonte: SUVISA/SESAB, 2023

**Considerando que a unidade de medida é município, o cálculo do percentual de alcance da meta (acumulado anual) é realizado suprimindo os municípios que se repetem ao longo do 2º e 3º quadrimestre, visto que o mesmo município pode realizar quatro ou mais ações nos três quadrimestres.

** Considerando que a meta anual que é de 313 municípios, ou 75% do total de municípios do estado.

Forma de apuração da meta

A meta 1 é apurada mediante a realização de, no mínimo, quatro das cinco ações de vigilância em saúde, abaixo descritas, as quais são consideradas transversais e essenciais à proteção e promoção da saúde, prevenção dos riscos, doenças e agravos à saúde da população, a saber:

(i) Nº de municípios realizando vigilância da qualidade da água para consumo humano. Descritivo: Trata-se do monitoramento das ações realizadas pelos municípios, no que se refere ao cadastro e vigilância da qualidade da água para consumo humano.

(ii) Nº de municípios realizando inspeção dos estabelecimentos sujeitos à vigilância sanitária. Descritivo: Refere-se às ações executadas pelos municípios, no tocante à verificação do cumprimento das normas sanitárias nos estabelecimentos/serviços sujeitos à fiscalização sanitária.

(ii) Nº de municípios realizando a vigilância de ambientes e processos de trabalho. Descritivo: O indicador mede o número de municípios que tiveram ações de vigilância de ambientes e processos de trabalho realizadas pelas equipes municipais, regionais e/ou estaduais de Vigilância em Saúde. A Vigilância de Ambientes e Processos de Trabalho (VISAT) atua para identificar fatores determinantes e condicionantes, situações de risco à saúde a que estão expostos os trabalhadores nas suas atividades laborativas, visando intervir para eliminar, mitigar e controlar riscos, prevenir agravos e reduzir a morbimortalidade relacionada ao trabalho.

(iv) Nº de municípios notificando agravos priorizados da lista de notificação compulsória. Descritivo: São computados os municípios com notificação de agravos priorizados da lista de notificação compulsória, com destaque para a intoxicação exógena (todas as classificações, inclusive as relacionadas ao trabalho) e as doenças/agravos de notificação compulsória relacionadas ao trabalho (câncer relacionada ao trabalho, LER/DORT, dermatose ocupacional, perda auditiva induzida por ruídos - PAIR, pneumoconiose, acidente com exposição a materiais biológicos, transtornos mentais relacionados ao trabalho e acidente de trabalho grave) e outras de interesse da vigilância da lista de notificação compulsória. Este indicador visa ampliar a notificação de doenças/agravos estabelecida como compulsória nos municípios.

(v) Nº de municípios com óbito por agravos da lista de notificação registrados no SIM e Sinan. Descritivo: Registro de óbito (de agravos notificáveis) registrado no SIM e no Sinan. Serão computados os municípios com pelo menos 01 óbito dos agravos da lista de notificação compulsória notificados no SIM e no Sinan. Terão destaques os agravos de ATG - Acidente de trabalho grave. Um dos objetivos deste indicador é qualificar os bancos do SIM e Sinan. Para tanto, foram pareados os indivíduos que evoluíram a óbito por um tipo de agravo notificado no Sinan e com causa básica equivalente no SIM, segundo município de residência. Ressalta-se que, desde 2013, o Ministério da Saúde (MS) incluiu no rol de itens para o tratamento da base de dados do SIM, no relatório de qualidade de consistência, a crítica causa de interesse epidemiológico. Nesse sentido, pesquisa-se os registros com CID com causas relacionadas aos agravos notificados no Sinan. Estas listagens são encaminhadas aos responsáveis pela digitação das respectivas Declarações de Óbito (DO) para que sejam checadas e averiguadas com as equipes de vigilância epidemiológica, de modo a reduzir as discrepâncias entre o que é divulgado pelo SIM e o Sinan, visando harmonizar os sistemas, sem a pretensão de igualar, considerando-se as suas especificidades.

Observações sobre a meta

Referente aos dois primeiros indicadores, **número de municípios realizando monitoramento da qualidade da água para consumo humano** e **número de municípios realizando inspeção dos estabelecimentos sujeitos à vigilância sanitária**, o resultado alcançado em 2023 foi, respectivamente de 368 (88,24%) e 369 (88,48%) municípios.

Concernente ao indicador **número de municípios realizando a vigilância de ambientes e processos de trabalho**, obteve-se 416 (104%).

No que refere ao **número de municípios notificando agravos prioritizados na lista de notificação compulsória**, 417 (100%) municípios realizaram a notificação no Sistema de Informação de Agravos de Notificação (SINAN).

No que diz respeito ao **número de municípios com óbito por agravos da lista de notificação registrados no SIM e Sinan**, observou-se que 154 (36,93%) municípios realizaram a notificação em ambos os sistemas.

No ano de 2023, um total de 227 municípios realizaram entre quatro e cinco ações de Vigilância em Saúde (54,45% dos municípios do estado), atingindo o percentual de alcance da meta foi de 92,3% da meta estabelecida para o ano (313 municípios). Vale ressaltar que no ciclo de planejamento 2020-2023, este resultado foi o menor comparativamente aos anos anteriores, a saber: 2020 (230 municípios); 2021 (279 municípios) e 2022 (292).

Iniciativa 01: Aprimorar o Sistema Estadual de Vigilância Sanitária						
Setor Responsável: DIVISA/SUVISA						
AÇÃO	PRODUTO	INDICADOR	META PARA 2023	PAOE	EVOLUÇÃO DA META POR AÇÃO	
					TOTAL	Percentual de alcance da Meta
Realizar inspeções sanitárias em estabelecimentos sujeitos à VISA estadual	Estabelecimentos sujeitos à VISA estadual inspecionados	Número de estabelecimentos sujeitos à VISA estadual inspecionados	2.500	4850	1.487	59,48%

Realizar investigação das notificações obrigatórias de queixas técnicas e eventos adversos	Queixas técnicas e eventos adversos de notificação obrigatória investigados	Percentual de notificações obrigatórias de queixas técnicas e eventos adversos investigados	100%		100%	100%
Apoiar a implantação de CCIH em hospitais que possuem leitos de UTI	Hospitais que possuem leitos de UTI com CCIH implantadas	Percentual de hospitais com leitos de UTI com CCIH apoiados	100%		91,1%	91,1%

Fonte: Boletim de Produção Ambulatorial (BPA) e Instrumentos de Coleta dos NRS – de 01 de janeiro a dezembro de 2023.

Fonte: Notivisa, Vigimed / Divisa / Suvisa / Sesab, 2023

Principais ações para entrega de seu(s) respectivo(s) produto(s)

Referente à **meta-produto estabelecimentos sujeitos à VISA estadual, em 2023**, foram inspecionados 1.487 estabelecimentos, 59,48% da meta estabelecida para o ano. Sendo que 954 realizadas pelos Núcleos Regionais de Saúde (NRS) e 533 pelo Nível Central da DIVISA.

De acordo com os relatórios e Boletins de Produção Ambulatorial (BPA) produzidos pela COVIS (Coordenação de Vigilância de Serviços), foram realizadas 480 inspeções sanitárias e análises documentais em 369 estabelecimentos. Ao longo dos últimos anos registra-se uma redução no número de licenças sanitárias emitidas pelo ente estadual. Em 2023, foram concedidas 12 Alvarás de Licença Inicial e 71 Alvarás de Renovação de Licença Sanitária. Alguns fatores estão associados a esse decréscimo como: acúmulo de processos sem tramitação, tendo um dos fatores o advento da pandemia da Covid-19; o não cumprimento das normas sanitárias pelos estabelecimentos; redução do efetivo estadual, que diminui a capacidade de realização das ações fiscalizatórias e demais ações para o controle de riscos. Ainda impacta nesse indicador as subnotificações decorrentes da ausência de preenchimento e/ou dificuldades no preenchimento adequado do Boletim de Produção Ambulatorial-BPA pelos Núcleos Regionais de Saúde-NRS.

No que se refere à **meta-produto queixas técnicas e eventos adversos de notificação obrigatória investigados** na vigilância de pós-comercialização implementada nas áreas de farmacovigilância, tecnovigilância, hemovigilância, biovigilância, cosméticos e saneantes foram registradas no Sistema Nacional em Vigilância Sanitária (NOTIVISA) e VIGIMED - Sistema de Notificação de Eventos Adversos de Medicamentos, um total de 2.178 notificações de Eventos Adversos (EA) e Queixas Técnicas (QT) relacionadas a produtos sujeitos à

legislação sanitária. Das notificações recebidas, no ano de 2023, 2.038 preenchem os critérios de investigação obrigatória que consiste em investigar todos os eventos adversos que causaram algum tipo de dano ao paciente e as queixas técnicas com maior potencial de risco para a saúde e maior frequência de queixas, realizadas pela empresa e/ou Visa, sendo todas investigadas constituindo um percentual de 100%.

Como estratégias de comunicação de risco sanitário, é fundamental salientar que foram publicadas, ao longo do ano, Resoluções Específicas da ANVISA, determinando a suspensão da distribuição, da comercialização e uso de produtos sujeitos à Visa irregulares, fabricados na Bahia e em outros estados, a partir de investigações da DIVISA, através de monitoramento de produtos, como também de notificações no NOTIVISA e denúncias.

Sobre os **hospitais que possuem leitos de UTI com CCIH implantados**, as Infecções Hospitalares (IH), atualmente conceituadas Infecções Relacionadas a Assistência à Saúde (IRAS), constituem um grave problema de saúde pública e são consideradas aquelas que se manifestam após a admissão do paciente ou até mesmo após a alta, quando relacionadas a internação ou procedimentos realizados nos serviços de saúde. A Divisa, através do Núcleo Estadual de Controle de Infecção (NECIH), tem como escopo de atuação o monitoramento, investigação das IRAS e inspeções das ações de prevenção e controle dos Serviços de Saúde do Estado. Para tanto, tem norteado suas ações no sentido de fomentar a redução de sua incidência e gravidade, para subsidiar ações que possam promover a melhoria da qualidade da assistência à saúde. Entretanto, há um grande desafio a ser enfrentado para a execução das ações de prevenção e controle de infecção pelos Serviços de Saúde, sobretudo nos que prestam assistência de alta complexidade e, portanto, agregam um risco de IRAS por microrganismo multirresistentes, constituindo um importante problema de saúde pública.

Em 2023, observou-se uma adesão de aproximadamente 91,1% dos hospitais com leitos de UTI. Assim, em um total de 113 serviços com CCIH constituída, 103 realizaram as notificações de IRAS regularmente. A adesão é avaliada através da regularidade de envio dos indicadores das IRAS por meio da Planilha Estadual de IRAS e MR. Destaca-se que a articulação junto aos Núcleos Regionais de Saúde contribuiu para o avanço na constituição de CCIH pelos demais hospitais, sobretudo hospitais de pequeno porte.

Principais obstáculos para a entrega dos produtos

A DIVISA historicamente passa por um processo de redução do quadro de recursos humanos, o que afeta progressivamente a execução de diversas atividades das áreas técnicas, acentuando as dificuldades com fluxos de trabalho, execução de inspeções, elaboração de relatórios, monitoramento das atividades e, como consequência, respostas ao setor regulado. Para além disso, este cenário tem gerado uma insatisfação do quadro de funcionários atual, que demanda melhoria das questões relacionadas ao RH reduzido e qualificação técnica permanente, principalmente considerando o aumento das demandas de Vigilância dentro do Estado. Além disso, outro ponto levantado diz respeito a baixa autonomia dos Núcleos na realização das atividades e a necessidade de fomentar a descentralização efetiva das ações atualmente concentradas na DIVISA. Alguns setores específicos ainda apontam as seguintes dificuldades: ausência de um sistema de informação do Ministério da Saúde para acompanhamento de determinados serviços; baixa qualidade dos projetos arquitetônicos e dados inconsistentes e incompletos apresentados pelo setor regulado; dificuldades na comunicação e não cumprimento de prazos do setor regulado.

Iniciativa 02: Implementar ações de vigilância em saúde ambiental relacionadas à qualidade da água para consumo humano e às populações expostas a contaminantes químicos e aos desastres naturais						
Setor Responsável: DIVISA/SUVISA						
AÇÃO	PRODUTO	INDICADOR	META PARA 2023	PAOE	EVOLUÇÃO DA META POR AÇÃO	
					TOTAL	Percentual de alcance da Meta
Assessorar os municípios para implantar/implementar as ações de vigilância em saúde ambiental relacionadas à qualidade da água para consumo humano e às populações expostas a contaminantes químicos e aos desastres naturais e tecnológicos.	Municípios desenvolvendo as ações de vigilância em saúde ambiental.	Percentual de municípios desenvolvendo, no mínimo, duas ações de Vigilância em Saúde Ambiental	60% (250 municípios)	4852	51,1% (213 municípios)	85,2%

*Serão consideradas para cálculo deste indicador municípios realizando no mínimo duas das seguintes ações: (1) cadastro e vigilância do VIGIAGUA, (2) notificação de situação de desastres no FORMSUS; (3) notificação de intoxicações exógenas no SINAN; (4) cadastro de áreas novas e atualização no SISOLO.

Fonte: Divisa / Suvisa / Sesab, 2023.

Principais ações para entrega de seu(s) respectivo(s) produto(s)

O desempenho anual ficou abaixo da meta estabelecida, com alcance de 85,2%, o que corresponde a 213 municípios que desenvolveram duas ou mais ações de Vigilância em Saúde Ambiental (VSA), cuja relação completa consta no 3º RDQA.

Principais obstáculos para a entrega dos produtos

- Quadro de técnicos reduzido nos Núcleos Regionais de Saúde para atender às demandas do território;
- Alta rotatividade de técnicos no Nível Municipal que na maioria das vezes mantém vínculo temporário com as prefeituras;
- Perda de informação dos dados quadrimestrais, na medida em que a consolidação ocorre cerca de 10 dias antes de findar o quadrimestre, o que gera um impacto negativo na obtenção da informação real, já que no quadrimestre seguinte não se consegue recuperar a totalidade dos dados que não foram contabilizados.

Iniciativa 03: Implementar a Rede Estadual de Vigilância à Saúde do Trabalhador						
Setor Responsável: DIVAST/SUVISA						
AÇÃO	PRODUTO	INDICADOR	META PARA 2023	PAOE	EVOLUÇÃO DA META POR AÇÃO	
					TOTAL	Percentual de alcance da Meta**
Realizar ações de apoio institucional/matricial em Saúde do Trabalhador nos municípios.	Municípios desenvolvendo ações de Saúde do Trabalhador	Nº de municípios desenvolvendo ações de Saúde do Trabalhador	400	4854	416	104%
Desenvolver ações de vigilância em ST na RENAST-BA.	Trabalhadores beneficiados com ações de vigilância em Saúde do Trabalhador	Nº de trabalhadores beneficiados pelas ações de Vigilância em ST	170.000		258.899	152%
Ampliar cobertura de Centros de Referência em Saúde do Trabalhador – CEREST no estado.	Centro de Referência em Saúde do Trabalhador construído	Nº de centros de referência em saúde do trabalhador construídos	0		0	0
	Centro de Referência em Saúde do Trabalhador implantado	Nº de novos centros de referência em saúde do trabalhador implantados	03		1	33,33%

Fonte: Divast / Suvisa / Sesab, 2023.

*Dados processados em 30/12/2023

** Considerando que a unidade de medida é município, o cálculo do percentual de alcance da meta (acumulado anual) é realizado suprimindo os municípios que se repetem ao longo dos quadrimestres, visto que o mesmo município pode realizar três ou mais ações nos três quadrimestres.

Principais ações para entrega de seu(s) respectivo(s) produto(s)

Em relação à meta anual do Indicador Composto da Divast – **400 municípios desenvolvendo ações de Saúde do Trabalhador** — observa-se que o resultado acumulado superou o estipulado para o ano de 2023, com alcance de 104,0% da meta (416 municípios). Em relação ao universo de 417 municípios baianos, este resultado significa que 99,0% deles desenvolveram 03 (três) ou mais diferentes tipos de ações de saúde do trabalhador.

É um alcance expressivo para os objetivos estratégicos definidos pela DIVAST/CESAT no seu Plano Estratégico (PLANEST - 2011) de ampliar e descentralizar ações de vigilância em saúde do trabalhador para todos os territórios e municípios do estado. Portanto, ao comparar os dados com os resultados obtidos em 2022, observa-se um aumento de 27 municípios (aumento de 6,94% municípios entre os períodos considerados) (2022: 389 municípios; 2023: 416 municípios).

No que se refere ao indicador **Número de Trabalhadores Beneficiados por Ações de Vigilância em Saúde do Trabalhador – VISAT**, em 2023, a meta estabelecida foi ultrapassada em uma vez e meia o valor estipulado, e o fato pode ser explicado pela atuação da RENAST-BA, que tem realizado a maior parte das ações de ST que estão diretamente relacionadas ao referido indicador (inspeções em ambientes e processos de trabalho). Por exemplo, os CEREST concentram suas inspeções em ST principalmente em empresas de maior porte e, assim, suas ações abrangem um maior número de trabalhadores. Já os NRS e Visat das SMS direcionam as ações de ST para empresas menores de setores formais e informais, em uma atuação complementar.

No tocante à ação estratégica de **ampliar a cobertura de Centros de Referência em Saúde do Trabalhador (CEREST)**, no estado da Bahia, houve avanço em 2023, para o indicador **Número de novos Centros de Referência em Saúde do Trabalhador implantados** – com a implantação do Cerest de Ilhéus, alcançando 33% da meta de 3 CEREST implantados. Já o indicador **Número de novos Centros**

de Referência Em Saúde do Trabalhador construídos, não houve qualquer progresso. Desta forma, ainda que comparativamente a 2022, tenha havido avanço, em 2023 não se alcançou resultados expressivos no seu desempenho, em que pese os esforços empreendidos pela Divast/Cesat para implementar estas ações e ampliar a cobertura especializada em saúde do trabalhador no estado.

Principais obstáculos para a entrega dos produtos

- Grande parte dos RTST dos Núcleos e Bases Regionais de Saúde não são exclusivos para ações de Saúde do Trabalhador. Além disso, as regiões de Saúde de Salvador/Camaçari (NRS Leste) e Saúde de Santo Antônio de Jesus estão sem RTST Regional instituído;
- Rotatividade das RTST municipais;
- 13 regiões em saúde sem Cerest habilitado;
- Ausência de recursos financeiros do estado para subsidiar as ações de Saúde do Trabalhador;
- Redução das equipes dos CEREST regionais, com a demissão de técnicos e coordenadores já capacitados;
- Equipes ainda com déficit no número de técnicos;
- Recorrência de problemas no processamento do software Microsoft Office – Word e falta de impressora em alguns setores da Divast;
- Instabilidade na conexão da internet;
- Arquivos de rede compartilhada indisponíveis;
- Equipamento de ar-condicionado da sala 7 sem funcionar há aproximadamente 7 meses;
- Falta de planejamento articulado entre as coordenações para a construção de uma agenda comum para o apoio à RENAST-BA;
- Fragilidade da RENAST quanto às trocas frequentes dos técnicos, o que compromete a continuidade e o fortalecimento das ações.

Iniciativa 04: Aprimorar a Rede Estadual de Laboratórios de Saúde Pública						
Setor Responsável: SUVISA /LACEN						
AÇÃO	PRODUTO	INDICADOR	META DA AÇÃO PARA 2023	PAOE	EVOLUÇÃO DA META POR AÇÃO	
					TOTAL	Percentual de alcance da Meta
Ampliar a capacidade de realização de análises pela Rede Estadual de Laboratórios De Saúde Pública – Relsp	Análises laboratoriais realizadas pela Rede Estadual de Laboratórios de Saúde Pública – Relsp	Número de análises realizadas	1.947.405	4855	2.421.760	124,4%
Ampliar a quantidade de unidades de vigilância laboratorial no estado da Bahia	Laboratórios de saúde pública em funcionamento no estado da Bahia	Número de laboratórios de saúde pública em funcionamento no estado da Bahia ²	29*		28	96,55%

Fonte: LACEN/SUVISA/SESAB, 2023

* Ampliou-se a meta estipulada para 2023 para 29 laboratórios de saúde pública em funcionamento no estado da Bahia, uma vez que em 2022 atingiu-se a meta de 28 laboratórios. LVQA Jequié - 2020; LMRR Alagoinhas 2021; LVQA Juazeiro 2023.

Principais ações para entrega de seu(s) respectivo(s) produto(s)

Para o ano de 2023, foram realizadas **2.421.760 análises pela RELSP**, ultrapassando em 124,4% a meta estipulada.

Ao avaliar a produção laboratorial sob a perspectiva da descentralização e regionalização das ações de vigilância laboratorial, observa-se que do total de análises realizadas em 2023, 1.259.405 (52,0%) corresponde aos Laboratórios Municipais de Referência Regional (LMRR) e Laboratório Estadual de Referência Regional (LERR), e 284.914 (13,85%) aos Laboratórios de Vigilância da Qualidade da Água (LVQA) (Tabela 1). Essa produção descentralizada, em especial dos LMRR e LERR, é resultante das ações indutoras da gestão do sistema estadual de saúde para ampliar a cobertura diagnóstica laboratorial de eventos de interesse para a saúde pública no território estadual (Tabela 1), mantendo-se o LACEN/BA como coordenador de rede e unidade de retaguarda especializada para exames de alta complexidade. Pode-se também verificar essa produção distribuída por macrorregião de saúde, conforme Tabela 2.

Tabela 1. Quantitativo de análises realizadas pela Relsp. Bahia, 2020-2023.

Análises realizadas	2020	2021	2022	2023
Vigilância Laboratorial Epidemiológica - LMRR e LERR	774.591	938.096	1.025.262	1.259.405
Vigilância Laboratorial Epidemiológica - Unidade Central - CLAVEP	998.946	1.449.038	940.808	827.023
Vigilância Laboratorial de Água - LVQA	197.642	244.269	290.594	284.914
Vigilância Laboratorial Sanitária e Saúde Ambiental - Unidade Central - CLAVISIA	37.262	42.341	47.390	50.418
Total	2.008.441	2.673.744	2.304.054	2.421.760

Fonte: Lacen / Suvisa / SESAB, 2023.

Ao analisar a produção de análises dos LMRR por macrorregião de saúde em 2023, verifica-se que a macrorregião Sudoeste corresponde a 488.619 (38,8%) da produção total, seguida da Oeste com 252.251 (20,0%), Extremo Sul com 163.073 (12,9%), Sul com 152.253 (12,1%), Centro-Leste com 105.529 (8,4%) e, por último, Norte com 97.680 (7,8%) (Tabela 2).

Tabela 2. Quantitativo de análises relacionadas a doenças/agravos de interesse para a saúde pública, realizadas pelos LMRR e LERR, conforme sua distribuição por Macrorregião de Saúde. Bahia, 2020-2023.

Macrorregião de Saúde	Unidades Laboratoriais	2020	2021	2022	2023
Oeste	Luis Eduardo Magalhães	34.940	68.915	49.646	69.455
	Bom Jesus da Lapa	53.024	66.184	55.830	71.427

	Ibotirama	40.238	47.433	90.884	111.369
Extremo Sul	Porto Seguro	38.449	48.644	74.840	80.624
	Teixeira de Freitas	61.391	75.398	71.931	82.449
Sudoeste	Guanambi	44.563	62.008	55.520	85.613
	Brumado	94.084	112.061	127.297	119.860
	Vitória da Conquista	201.329	205.310	240.585	283.146
Centro-Leste	Serrinha	71.633	85.316	76.896	105.529
Norte	Senhor do Bonfim	19.223	36.576	35.568	48.309
	Paulo Afonso	27.546	30.784	32.948	49.371
Sul	Jequié	88.171	99.470	113.317	152.253
Total		774.591	938.099	1.025.262	1.259.405

Fonte: Lacen / Suvisa / SESAB, 2023.

No que se refere à meta-produto laboratórios de saúde pública em funcionamento no estado da Bahia, atualmente a RELSP é composta por **28 (vinte e oito) Laboratórios**, sendo:

- 01 (uma) Unidade Central, com gestão estadual;
- 12 laboratórios descentralizados de vigilância epidemiológica, sendo: 11 (onze) Laboratórios Municipais de Referência Regional (LMRR), com gestão compartilhada entre Estado e Município, e 01 (um) Laboratório Estadual de Referência Regional (LERR), com gestão estadual
- 15 (quinze) Laboratórios Regionais de Vigilância da Qualidade da Água (LVQA), gerenciados pelos Núcleos Regionais de Saúde, nos municípios de Alagoinhas, Barreiras, Brumado, Feira de Santana, Ibotirama, Ilhéus, Jequié, Salvador, Santo Antônio de Jesus, Senhor do

Bonfim, Serrinha, Teixeira de Freitas, Vitória da Conquista, Bom Jesus da Lapa, Juazeiro e sendo 02 (dois) em parceria com universidades, a saber: Universidade Estadual de Santa Cruz – UESC (Ilhéus) e Universidade Federal do Oeste da Bahia – UFOB (Barreiras).

Figura 2. Distribuição dos Laboratórios Municipais e Estadual de Referência Regional - LMRR e LERR e Laboratórios de Vigilância da Qualidade da Água - LVQA, para atendimento às doenças/agravos de interesse para saúde pública. Bahia, 2023.



Os resultados alcançados demonstram a capacidade de produção do LACEN/BA e unidades descentralizadas da RELSP, viabilizada por um conjunto de ações estratégicas e iniciativas de gestão que possibilitaram **ampliação da capacidade instalada e operacional**, mediante modernização da estrutura física, renovação do parque tecnológico, reorganização dos fluxos e processos de trabalho, aporte de novas tecnologias analíticas e estruturação de *dashboard* para monitorar indicadores e subsidiar o processo decisório.

É importante salientar que o LACEN/BA tem sido impactado pela **redução drástica do quadro de pessoal** ao longo de alguns anos em decorrência de aposentadorias, o que tem comprometido o processo de implantação e implementação das ações. No ano de 2023 o quantitativo de 10 servidores de diferentes coordenações se aposentou na unidade. Adiciona-se à redução do quadro de pessoal efetivo, a inexistência de concurso público em andamento. Apesar de esforços de incorporação de profissionais por meio de modalidades de contratação terceirizadas, a transitoriedade desses contratos dificulta a retenção de pessoas e conhecimento.

Principais obstáculos para a entrega dos produtos

- No período em análise ressalta-se que permanece a descontinuidade no abastecimento dos kits sorológicos para Chikungunya IgM e IgG, fornecidos pelo Ministério da Saúde, além de Zika IgG e Chagas IgG neste 3º quadrimestre.
- O processo de aquisição para insumos, a fim de viabilizar a vigilância laboratorial das doenças infecciosas, bem como dosagens hormonais e marcadores tumorais não foi homologado, o que resultou em desabastecimento de insumos e conseqüentemente atraso na liberação dos resultados. Por conta disso, houve necessidade de compra emergencial para abastecimentos destes insumos no LACEN e demais laboratórios da RELSP.

INICIATIVA 5: Implementar as ações de vigilância epidemiológica e prevenção de doenças/agravos						
Setor Responsável: SUVISA / DIVEP						
AÇÃO	PRODUTO	INDICADOR	META DA AÇÃO PARA 2023	PAOE	EVOLUÇÃO DA META POR AÇÃO	
					TOTAL	Percentual de alcance da Meta

Realizar apoio institucional aos municípios na Vigilância Epidemiológica de doenças e agravos à saúde	Investigação e encerramento oportuno das doenças/agravos de notificação compulsória imediata (DNCI), registradas em até 60 dias, a partir da data de notificação.	Percentual de doenças/agravos notificadas, investigadas e encerradas em até 60 dias após notificação.	75%	2494	68,8%	91,73%
	Municípios realizando teste rápido para diagnóstico oportuno da Hepatite B	Número de municípios realizando teste rápido para Hepatite B	218		219	100,46%
	Municípios realizando teste rápido para diagnóstico oportuno da Hepatite C	Número de municípios realizando teste rápido para Hepatite C	245		212	86,53%
	Testes anti-HIV realizados entre os casos novos de tuberculose	Proporção de exame anti-HIV realizados entre os casos novos de tuberculose	70%		70,6%	100,86%
	Contatos intradomiciliares de casos novos de hanseníase examinados	Proporção de contatos examinados de casos novos de hanseníase diagnosticados nos anos das coortes	80%		62,6%	78,25%
	Casos novos de tuberculose confirmados laboratorialmente e curados	Proporção de cura de casos novos de tuberculose confirmados laboratorialmente	85%		56,4%	66,35%
Realizar a investigação de óbitos com causa mal definida	Óbitos investigados e com causa básica definida	Proporção de registro de óbito com causa definida	90%		90,5%	100,56%
Apoiar a ampliação da oferta de serviços de PEP – Profilaxia pré-exposição ao HIV nos municípios de médio e grande porte	Serviços com oferta de PEP	Número de novos serviços de PEP implementados	10		06	60%
Co-financiar a implantação de serviços de Prep – Profilaxia pré-	Municípios com oferta de PrEP	Número de municípios com serviços de PrEP implementados	6		09	150%

exposição ao HIV nos municípios de médio e grande porte com SAE em Aids						
---	--	--	--	--	--	--

***** O prazo para a investigação de óbitos infantis e fetais são 120 dias, desta forma mesmo após o fechamento dos 1º, 2º e 3º RQ, as mesmas continuam dentro do prazo vigente, alterando a proporção continuamente. Dados atualizados em 11.01.2024
 Fonte: SESAB/SUVISA/DIVEP. SISLOGLAB, SINANNET, SINAN, SIM, 2024

Principais ações para entrega de seu(s) respectivo(s) produto(s)

No tocante à meta do indicador, **proporção de casos de doenças e agravos de notificação/investigação compulsória encerrados oportunamente dentro de 60 dias após notificação**, observou-se que de um montante de 314 notificações em 2023, obteve-se 68,8% de oportunidade (216 notificações investigadas com encerramento oportuno), não obedecendo a meta estabelecida pelo Ministério da Saúde (75%). Quando comparado ao ano de 2022, o indicador sofreu um decréscimo de 23%.

As doenças e agravos cujas notificações apresentaram melhor percentual de encerramento oportuno foram: Malária na região Extra Amazônica 93,9% (n: 62); Zika (óbitos) 88,9% (n:08); Sarampo 83,3% (n: 55); Paralisia Flácida Aguda: 79,3% (n: 23); Influenza Humana produzida por novo subtipo viral 75% (n: 30); Rubéola 56% (n: 14); Febre Amarela 33,3% (n:2); Febre maculosa e outras riquetisioses 30,6% (n: 22). Ressalta-se que casos de Influenza Humana produzida por novo subtipo viral, estão notificados no SINAN de forma equivocada, uma vez que o mesmo possui um sistema de informação específico - Sivep Gripe - onde o processamento destas é efetuado.

Sobre o “**Número de municípios realizando teste rápido para Hepatite B**”, no ano de 2023, através do Sistema de Controle Logístico de Insumos Laboratoriais (SISLOGLAB), registrou 219 municípios que realizaram pelo menos 01 (um) teste rápido no mês, sendo de janeiro a dezembro de forma ininterrupta, o que corresponde a 100% da meta para o ano.

Em relação ao “**Número de municípios realizando teste rápido para Hepatite C**”, cerca de 212 municípios registraram a realização de teste rápido para hepatite C no SISLOGLAB, de forma contínua (pelo menos um teste rápido de janeiro a dezembro de 2023). Este registro corresponde a 86,5% da meta proposta. A Diretoria de Vigilância Epidemiológica/Coordenação de Agravos/Programa Estadual

de IST, Aids e Hepatites Virais vem incentivando os gestores e demais profissionais de saúde, com atenção especial para as equipes que atuam na atenção básica na ampliação da testagem rápida, com objetivo de diagnosticar as pessoas com hepatite B e C.

Para a **Proporção de exame anti-HIV realizados entre os casos novos de tuberculose**: a meta estabelecida para esse indicador pelo programa nacional de tuberculose PNCT (CGDR/DCCI/SVS/MS) é de 100%, entretanto o estado da Bahia pactua com os municípios a meta de 70%. Comparando a proporção de testes anti-HIV realizados no ano de 2015 (65,9%) com o ano de 2023 (**70,6%**), pode-se observar um incremento positivo de 7,1%. Além disso, nos últimos três anos foi alcançada a meta preconizada de 70% de casos de TB testados para HIV. Em 2023, 362 municípios dos 417 notificaram a coinfeção do HIV representando 7,5% dos casos de TB diagnosticados. Dos 3.305 casos de TB que realizaram o teste HIV 10,7% foram positivos.

No ano de 2023, a **“Proporção de contatos examinados de casos novos de hanseníase foi de 62,6%”**, com redução de 1,7% em relação ao ano de 2022. A avaliação das coortes de 2014 a 2023, feita pela área técnica, permite observar uma tendência de queda na proporção de avaliação de contatos examinados, dessa forma o estado tem se mantido abaixo da meta estabelecida pelo Ministério da Saúde (75%). Este resultado é preocupante visto que a avaliação dos contatos é uma importante estratégia para a quebra da cadeia de transmissão da doença.

Dentre as Macrorregiões de Saúde, a Extremo Sul (85,2%) e a Norte (76,3%) apresentaram percentuais dentro da faixa considerada como “regular” (75 a 89,9%), sendo que apenas a macrorregião Extremo Sul apresenta resultado acima da meta pactuada (80%). A Sul (71,8%), Oeste (68,9%), Centro Norte (62,4%), Sudoeste (57,9%), Nordeste (49,2%) Centro Leste (47,4%) e Leste (45,5%) foram classificadas como “precário” (<75%).

No tocante a **“Proporção de cura de casos novos de tuberculose (TB) confirmados laboratorialmente”**, foi encontrado, para o ano de 2023, o resultado de 56,4%. O Programa Nacional de Controle da Tuberculose (PNCT) recomenda 85% para a proporção de cura. A pandemia da COVID-19 afetou negativamente esse e outros indicadores da TB na Bahia Destaca-se que tanto o Brasil como a região Nordeste e a Bahia, estiveram abaixo da meta recomendada pelo PNCT (85%), apresentando queda no indicador em relação a 2015.

Referente ao “**Percentual de registro de Óbito com Causa Definida**”, foi mantida a metodologia pactuada que considera o registro de óbitos no banco de dados do ano anterior (2022) ao da avaliação (2023). O percentual de registro de Óbito com Causa Definida compreende a razão entre o número de óbitos de residentes por causas definidas (exceto capítulo XVIII) e o número total de óbitos de residentes, multiplicado por 100. Dados atualizados no Sistema de Informação sobre Mortalidade (SIM), atualizados no dia 11/01/2024, do total de 107.670 óbitos de residentes do estado da Bahia ocorridos no ano de 2022, 97.470 óbitos estão com causa básica definida, perfazendo um percentual de **90,5%**. Esse resultado corresponde a um desempenho de 100% em relação a meta pactuada (90%). Comparando esse percentual (90,5%) com o alcançado no ano anterior (90,3%), observou-se um incremento percentual de 0,2%.

É possível atribuir que os avanços alcançados nesse ano, estão relacionadas as estratégias para qualificação das informações de óbito, tais como a realização de web conferências, web reuniões, Oficina Estadual, monitoramento semanal, realizada pela equipe da Vigilância de Óbito e do Sistema de Informação em Mortalidade SIM da Divep, juntamente com as equipes regionais e municipais responsáveis pela investigação dos óbitos e parceiros como a equipe do Ministério da Saúde, representação do Cremeb e da Secretaria de Segurança Pública da Bahia.

Visando melhorar a assistência no eixo da prevenção do HIV no estado, no ano de 2023 foram implantados 06 serviços com a estratégia de **Profilaxia pós-exposição (PeP)**, sendo 42,8% na Macrorregião Sudoeste e 14,2% inseridos nas Macrorregiões Centro Leste, Leste e Sul. As Macrorregiões Centro Norte, Norte, Oeste, Extremo Sul e Nordeste não apresentaram novos serviços com instalação da PEP. É possível observar que, a introdução do método não cumpriu a meta estimativa, o que sugere realizar uma sensibilização aos gestores municipais quanto a importância da PEP, como uma estratégia de prevenção a fim de atuar na diminuição de novos casos da infecção pelo HIV.

A rede de saúde com a estratégia de **Profilaxia pré-exposição (PrEP)** foi ampliada em 9 municípios no Estado, desses, 33,3% na Macrorregião Leste; 22,2% nas Macrorregiões Centro Leste, Oeste e Sul. As macrorregiões Centro Norte, Nordeste, Extremo Sul, Norte e Sudoeste não tiveram este serviço implantado. Os municípios e macrorregiões estão representados no quadro 4. É extremamente importante a ampliação por se tratar de mais um meio de prevenção a infecção pelo HIV para a população.

Iniciativa 06: Implementar as ações de verificação de óbito						
Setor Responsável: SUVISA / SVO						
AÇÃO	PRODUTO	INDICADOR	META DA AÇÃO PARA 2023	PAOE	EVOLUÇÃO DA META POR AÇÃO	
					TOTAL	Percentual de alcançe da Meta
Aumentar a capacidade de realização de necropsias pelo Serviço de Verificação de Óbito – SVO de Salvador e Região Metropolitana	Necropsias realizadas pelo Serviço de Verificação de Óbito – SVO de Salvador e Região Metropolitana	Número de necropsias realizadas	2.100	4037	1.025*	48,8%*
Aumentar o percentual de elucidação de causas dos óbitos naturais encaminhados ao SVO	Causas de morte natural elucidadas pelo SVO ¹	Proporção de definição de morte em relação ao número de óbitos naturais encaminhados ao SVO	93%		95,9%*	103,1%*
Ampliar a Rede de Serviços de Verificação de Óbito no Estado da Bahia	Serviço de Verificação de Óbitos Implantados	Número de Serviços de Verificação de Óbitos implantados ²	06		01	16,7%

Fonte: Sesab/Suvisa/FESF/SUS/SVO, 2023. Dados processados em 06/02/2024.

*O dado difere do informado no Fiplan, uma vez que no envio dos dados anteriores ocorrido em 07/01/2024, foram computadas as necropsias realizadas até o dia 08/12/2023. Esses dados foram utilizados para avaliação das metas até o 3º quadrimestre de 2023.

Nota explicativa³: Meta revisada, justificada pela ampliação do quadro de Patologistas, que deve elevar o número de necropsias a serem realizadas e construção de 5 (cinco) novos SVO (Feira de Santana, Ilhéus, Porto Seguro, Vitória da Conquista e Barreiras).

Meta acumulativa¹: Para realização dessa meta-produto foi criada uma PAOE (3048), cujo nome da ação orçamentária consiste em:

- Nome: Construção de Unidade da Rede de Serviço de Verificação de Óbito;
- Objetivo: Construir unidades para ampliação da Rede Estadual de Serviço de Verificação de Óbito - SVO, com a finalidade de aumentar a proporção de óbitos com causa definida.
- Produto: Unidade da rede de serviço de verificação de óbito construída.

² Esta ação é de responsabilidade da CEIRF, até a finalização das obras de construção, reforma e/ou ampliação, devendo ser remanejada posteriormente pelo FESBA para a Suvisa, que fica responsável por equipar os serviços, capacitar equipes e fazer a manutenção em geral. O acompanhamento, monitoramento e avaliação no Fiplan caberá à CEIRF, ficando a Suvisa com a responsabilidade de informar no RQDA e RAG.

Principais ações para entrega de seu(s) respectivo(s) produto(s)

No ano de 2023, 1.110 casos foram encaminhados ao SVO, sendo que deste total, 1.025 foram atendidos pelo SVO e os outros 85 foram encaminhados/transferidos ao Instituto Médico Legal Nina Rodrigues (IMLNR), por se tratar de óbitos suspeitos de terem sido ocasionados

por acidentes ou violência. Assim sendo, o número de atendimentos realizados permitiu um alcance da meta de 48,8%, aproximadamente metade do previsto para o referido ano, volume ainda distante da meta prevista (2.100 necropsias). Entretanto, houve um incremento de quase duas vezes do número de procedimentos realizados neste ano de 2023 (1.025) em comparação ao ano de 2022 (547). Este aumento ocorreu por conta da divulgação da implantação do SVO para as unidades de saúde e população geral e, ainda, pela redução da gravidade dos casos de Covid-19, com conseqüente redução do número de óbitos, o que permitiu a volta da realização de necropsias, suspensas no período inicial da pandemia. Além disso, a contratação de novos patologistas no ano de 2023 para compor o quadro do SVO, também contribuiu para o aumento do número de necropsias e elucidação das causas de óbito no período. A tendência é que com o serviço funcionando em sua totalidade, ocorra o aumento do número de necropsias realizadas, com conseqüente alcance das metas estabelecidas. O número de necropsias realizadas pelo SVO ainda é considerado inferior ao programado, porém superior aos anos anteriores.

Referente à meta-produto **causas de morte natural elucidadas pelo SVO**, das 1.025 necropsias/procedimentos realizados, 983 (95,9%) tiveram a causa de morte esclarecida, ficando com percentual superior à meta estabelecida para o SVO para o ano de 2023 que foi de 93,0%; 42 (4,1%) casos foram considerados indeterminados/mal definidos (cap. XVIII da CID 10) na Declaração de Óbito original, sendo que deste total, 20 casos foram finalizados como indeterminados/mal definidos, enquanto 22 casos estão aguardando resultados de exames para possível definição/modificação da causa de morte. Vale ressaltar, ainda, que dos 42 casos considerados inicialmente como indeterminados/mal definidos, 15 foram por recusa total dos familiares em realizar a necropsias e coleta de exames laboratoriais, 13 não tinham familiares legalmente capazes para autorizar qualquer tipo de intervenção que contribuísse para a definição da causa da morte do falecido, ou seja, cerca de 1/3 das causas de morte foram consideradas indeterminados/mal definidos, por não ter sido possível a realização de necropsia ou coleta de exames e, em apenas 14 casos, não foi possível a identificação da causa da morte, mesmo com a realização da necropsia. Essas negativas impactaram no alcance da meta-produto da elucidação da causa do óbito até o momento, porém esses valores ainda poderão ser ajustados com a história pregressa, relatórios e exames médicos do falecido, para a finalização do caso pelo patologista.

Das necropsias com causa definida (983), foram identificados 175 (17,8%) casos com Doenças de Notificação Compulsória (DNC). Foram confirmados 74 (42,3%) óbitos com Covid-19; 33 (18,8%) com tuberculose; 26 (14,8%) com Doença de Chagas crônica; 07 (4,0%) com Aids/HIV; 06 (3,4%) com Meningite; 05 (2,9%) com Hepatite C; 05 (2,9%) com influenza B; 04 (2,3%) com Dengue; 03 (1,7%) com Hepatite B; 03 (1,7%) com Influenza A – H1N1; 03 (1,7%) com SRAG; 02 (1,1%) com esquistossomose; 01 (0,6%) caso com Influenza A – Não subtipável; 01 (0,6%) óbito com chikungunya; 01 (0,6%) com anemia falciforme e 01 (0,6%) com HTLV.

Referente à meta-produto “**Ampliação da Rede de Serviços de Verificação de Óbito do Estado da Bahia**”, a meta para o ano de 2023 foi a implantação de 05 Serviços de Verificação de Óbito no Estado da Bahia, cujos projetos arquitetônicos foram aprovados e se encontram em fase de avaliação pela Caixa Econômica Federal – CEF. Esses serviços foram aprovados pelo Ministério da Saúde, no ano de 2021 (Feira de Santana, Vitória da Conquista, Ilhéus, Porto Seguro e Barreiras). Atualmente, o único SVO em funcionamento é o instalado em Salvador e Região Metropolitana, que funciona no mesmo prédio do IMLNR.

Principais obstáculos para a entrega dos produtos

- Dificuldade de contratação e manutenção de médicos patologistas (existe um déficit desse perfil de profissionais no mercado, o que dificulta o fechamento do quadro ideal suficiente para o serviço);
- Reforma da área para guarda de corpos em geladeira, não concluída;
- Sistema de exaustão do laboratório em processo de aquisição.

Iniciativa 07: Construção de Unidade da Rede de Serviço de Verificação de Óbito						
Setor Responsável: CEIRF						
AÇÃO	PRODUTO	INDICADOR	META PARA 2023	PAOE	EVOLUÇÃO DA META POR AÇÃO	
					TOTAL	Percentual de alcance da Meta
Construção de Unidade de Serviço de Verificação de Óbito	Unidade de Verificação de Óbito construída	Número de Unidades de Verificação de Óbito construídas	05	3048	0	0

FONTE: CEIRF/SESAB, 2023

Principais ações para entrega de seu(s) respectivo(s) produto(s)

Em processo licitatório que visa à construção de 05 (cinco) SVO, localizados nos municípios de Feira de Santana, Vitória da Conquista, Ilhéus, Porto Seguro e Barreiras.

EXECUÇÃO ORÇAMENTÁRIA

CÓDIGO PAOE	Anual		
	Valor Orçado Atual	Valor Liquidado	% de Execução
3048	5.164.503,00	0,00	0%

Breve análise correlacionando a entrega das metas físicas (LOA) com sua respectiva execução orçamentária

Não houve execução orçamentária no período, pois as novas unidades do SVO estão em processo licitatório.

Iniciativa 08: Implementar a descentralização e regionalização das ações de vigilância em saúde						
Setor Responsável: SUVISA						
AÇÃO	PRODUTO	INDICADOR	META PARA 2023	PAOE	EVOLUÇÃO DA META POR AÇÃO	
					TOTAL	Percentual de alcance da Meta
Descentralizar recursos financeiros e tecnológicos para os Núcleos Regionais de Saúde para implementação das ações do Sistema estadual de vigilância em saúde	Núcleos Regionais de Saúde com recursos financeiros e tecnológicos descentralizados	Percentual de Núcleos Regionais de Saúde com recursos financeiros e tecnológicos descentralizados para implementação das ações do Sistema estadual de vigilância em saúde	100%*	6162	100%	100%
Descentralizar recursos para os municípios-sede de LMRR para manutenção dessas unidades	Municípios-sede de LMRR com recursos descentralizados, de acordo com o cumprimento de indicadores previstos na	Percentual de recursos descentralizados aos municípios-sede definidos na Portaria nº 42/2014, com base no desempenho dos	100%***		100%	100%

	Portaria nº 42/2014 e Resolução CIB 30/2017	indicadores previstos na Resolução CIB 30/2017				
--	---	--	--	--	--	--

Fonte: Fiplan Gerencial - Suvisa / Sesab, 2023.

*São considerados 09 Núcleos Regionais de Saúde (NRS)

**São considerados 11 Laboratórios Municipais de Referência Regional (LMRR).

Principais ações para entrega de seu(s) respectivo(s) produto(s)

Referente à meta-produto **Núcleos Regionais de Saúde com recursos financeiros e tecnológicos descentralizados**, foram repassado, no ano em análise, a quantia de R\$ 6.948.786,10, alcançando 100% dos NRS.

Referente à meta-produto **Municípios-sede de LMRR com recursos descentralizados**, de acordo com o cumprimento de indicadores previstos na Portaria nº 42/2014 e Resolução CIB, atualmente são 11 (onze) Laboratórios Municipais de Referência Regional (LMRR), a saber: Luis Eduardo Magalhães, Teixeira de Freitas, Vitória da Conquista, Bom Jesus da Lapa, Brumado, Serrinha, Paulo Afonso, Guanambi, Porto Seguro, Ibotirama e Senhor do Bonfim.

No 1º quadrimestre de 2023, visando a implementação das ações nas regiões de abrangência de cada LMRR, descentralização de atividades de vigilância laboratorial e melhoria contínua no atendimento à população, no 1º trimestre de 2023, a SUVISA adotou o procedimento de disponibilizar parcelas do incentivo financeiro antecipadamente à avaliação, visando minimizar os possíveis entraves com as mudanças de gestão e de planejamento do exercício de 2023. Assim, foram descentralizados de **R\$ 3.572.674,25** (três milhões, quinhentos e setenta e dois mil, seiscientos e setenta e quatro reais e vinte e cinco centavos) para os LMRR, referente ao 4º Trimestre de 2022 e ao 3º Trimestre de 2022 (LMRR(s) remanescentes de pendências: Porto Seguro e Teixeira de Freitas). Cabe salientar que todos os laboratórios da RELSP receberam o recurso de forma integral, antecipando a avaliação dos indicadores do 4º trimestre. Porém, os possíveis descontos ou restrições de transferência do recurso incidirão e serão cumulativos sobre o valor do incentivo financeiro correspondente ao 1º trimestre de 2023, o qual no momento, se encontra sob avaliação, em observação à Portaria Sesab nº 42/2014, que busca a implementação e melhoria do desempenho da RELSP.

No 2º quadrimestre de 2023, foram descentralizados recurso no valor total de R\$ 2.923.977,76 (dois milhões, novecentos e vinte e três mil, novecentos e setenta e sete reais e setenta e seis centavos) referente ao 2º trimestre de 2023 para os LMRR em observação à Portaria Sesab nº 42/2014. Receberam referente a análise do 2º trimestre de 2023 os LMRR: Guanambi, Ibotirama, Luís Eduardo Magalhães, Paulo Afonso, Senhor do Bonfim, Teixeira de Freitas, Vitória da Conquista e Serrinha. Informamos também que Bom Jesus da Lapa, Brumado e Porto Seguro estão com pendências nas prestações de contas e desse modo, o repasse do 2º trimestre de 2023 está condicionado a regularização da prestação de contas. E os LMRR Porto Seguro, Senhor do Bonfim e Serrinha receberam o cumulativo referente a análise do 1º trimestre de 2023 após aprovação do que foi reavaliado referente ao período.

No 3º quadrimestre de 2023, foram descentralizados recurso no valor total de R\$ 3.552.102,94 (três milhões, quinhentos e cinquenta e dois mil, cento e dois reais e noventa e quatro centavos).

Iniciativa 09: Realizar campanhas publicitárias e eventos de mobilização direcionados para a proteção, promoção e prevenção em saúde da população						
Setor Responsável: SUVISA						
AÇÃO	PRODUTO	INDICADOR	META DA AÇÃO 2023	PAOE	EVOLUÇÃO DA META POR AÇÃO	
					TOTAL	% de alcance da Meta
Desenvolver campanhas publicitárias direcionadas para a vigilância em saúde	Campanhas publicitárias realizadas	Número de campanhas realizadas	08	2051	11	137,5%
Realizar eventos de mobilização para promoção da saúde	Eventos de mobilização para a promoção da saúde realizados.	Número de eventos de mobilização realizados	13		127	976,2%

Fonte: ASCOM; DIVEP / SUVISA / SESAB, 2023.

Principais ações para entrega de seu(s) respectivo(s) produto(s)

Referente à meta-produto Campanhas publicitárias realizadas, neste quadrimestre, foi realizada **01 campanhas realizadas pela DIVEP**, a saber: **ARBOVIROSES 0623**.

No tocante à meta-produto **Eventos de mobilização para promoção da saúde e prevenção dos riscos e danos realizados pela DIVEP/NRS**, foram realizados 31 eventos no período, pelas macrorregiões de saúde Norte, Sudoeste e Centro Norte, que atingiu um público estimado de 5.007 pessoas. A DIVAST e os NRS atuaram, mais intensivamente, junto aos trabalhadores e a população com eventos de mobilização, sendo 5 eventos de mobilização para promoção da saúde realizados pela Divast e 13 pelos NRS/BRS, perfazendo um total de 18 eventos de mobilização, que atingiu um público estimado de 811 pessoas.

Esses eventos tiveram como foco diversos segmentos da população — profissionais de saúde, trabalhadores de fábricas e indústrias, comerciantes, feirantes, entregadores por aplicativo, servidores da educação, coletores de materiais recicláveis, garis, vigilantes, trabalhadores de cemitérios e funerária, entre outros, que foram sensibilizados sobre temas como combate ao trabalho infantil, acidentes de trabalho, riscos ocupacionais e enfrentamento as hepatites virais relacionadas ao trabalho.

INICIATIVA 10: Aprimorar a gestão do conhecimento e das informações em saúde						
Setor Responsável: SUVISA						
AÇÃO	PRODUTO	INDICADOR	META PARA 2023	PAOE	EVOLUÇÃO DA META POR AÇÃO	
					TOTAL	Percentual de alcance da Meta
Desenvolver processos formativos em Vigilância em Saúde	Cursos de vigilância em saúde com carga horária igual ou superior a 40h executados	Número de cursos de vigilância em saúde com carga horária igual ou superior a 40h executados	28	4384	49	175%
	Cursos de Pós-Graduação (stricto e lato sensu) executados	Número de cursos de Pós-Graduação (stricto e lato sensu) executados	01		0	0

	Eventos de educação permanente de vigilância em saúde com carga horária inferior a 40h executados	Número de eventos de educação permanente de vigilância em saúde com carga horária inferior a 40h executados	300		1.135	378,33%
Apoiar a realização de eventos formativos promovidos pelas Organizações da Sociedade Civil atuantes no campo das IST/HIV/Aids, HTVL e Hepatites Virais	Eventos formativos promovidos pelas Organizações da Sociedade Civil atuantes no campo das IST/HIV/Aids, HTVL e Hepatites Virais apoiados	Número de eventos formativos promovidos pelas Organizações da Sociedade Civil atuantes no campo das IST/HIV/Aids, HTVL e Hepatites Virais executados	03		03	100%
Disseminar informações técnico-científicas em saúde	Documento técnico-científico publicado	Número de Boletins, Informativos, Anuários Temáticos e/ou Estatísticos e Manuais de Instrução e Materiais Educativos Publicados	58		220	379,31%

Fonte: SUVISA/SESAB, 2023

Principais ações para entrega de seu(s) respectivo(s) produto(s)

Referente à meta-produto **Cursos de vigilância em saúde com carga horária igual ou superior a 40h executados**, foram realizados **16 cursos** com carga horária igual ou superior a 40 horas, capacitando 349 profissionais de saúde, alcançando no acumulado anual 175% da meta estabelecida.

No que se refere à meta-produto **Cursos de Pós-Graduação (stricto e lato sensu) executados**, no ano foi iniciado o curso de especialização: **MBA Executivo em Gestão e Tecnologias da Saúde**.

Concernente à meta-produto **Eventos de educação permanente de vigilância em saúde com carga horária inferior a 40h executados**, nesse quadrimestre, foram realizados **726 eventos**, envolvendo um quantitativo de aproximadamente **13.151 profissionais** em um ou mais cursos, representando alcance anual de 378,33% da meta fixada.

No tocante à meta-produto **Eventos formativos promovidos pelas Organizações da Sociedade Civil (OSC) atuantes no campo das IST/HIV/Aids, HTVL e Hepatites Virais executados**, no período em análise a Coordenação de Vigilância Epidemiológica de Doenças e Agravos Transmissíveis apoiou a realização de **02 Eventos formativos** promovidos pelas Organizações da Sociedade Civil atuantes no campo das IST/HIV/Aids, HTVL e Hepatites Virais – a saber:

- XVI Simpósio Internacional sobre HTLV
- Encontro das Cidades Positivas.

Quanto à meta-produto **Documento técnico-científico publicado** (informar abaixo o nome completo do documento, mês, edição, tiragem, quando for o caso), no 3º quadrimestre foram elaborados e publicados **66** documentos técnico-científicos.

META 2 – Requalificar 25% as ações da Rede Estadual de Frio do Programa de Imunização

META PARA 2023	Total	Percentual de alcance da Meta**
25%	28,9%	115,6%

Fonte: SUVISA/SESAB, 2023

FORMA DE APURAÇÃO DA META

Para mensuração dessa meta e respectivo indicador, foram revisadas as dimensões analíticas, outrora documentadas, para realização de ações que estejam sob a governabilidade da DIVEP/SUVISA, sendo consideradas centrais da rede de frio requalificadas aquelas que atendam aos seguintes critérios: **(i) transporte de imunobiológicos adequados** (aquisição e distribuição de veículos automotores adaptados para transporte de imunobiológicos); **(ii) unidades equipadas** (compra e suprimento de equipamentos, como: câmaras

frias/refrigerados, freezers, computadores, ar condicionado, aparelho de monitoramento remoto de temperatura, contrato de manutenção). **Sendo assim, considera-se unidade de rede de frio requalificada, mediante o recebimento de um ou mais equipamentos citados, incluindo o transporte e contrato de manutenção**, em consonância com a necessidade de cada central conforme levantamento situacional, cujo processo de suprimento de equipamentos será mantido no decorrer deste e demais anos de vigência do PPA atual, até que se alcancem todas as 31 unidades.

OBSERVAÇÃO SOBRE A META

O estado da Bahia possui 31 Centrais de Rede de Frio. Em 2020, foram requalificadas parcialmente 11 (35,5%) unidades (Caetité, Eunápolis, Gandu, Ibotirama, Itaberaba, Jacobina, Jequié, Juazeiro, Seabra, Senhor do Bonfim, Serrinha). Em 2021, foram requalificadas parcialmente 07 unidades (22,6%), a saber: Alagoinhas, Barreiras, Ilhéus, Feira de Santana, Teixeira de Freitas, Vitória da Conquista e CEADI. A Central Estadual de Armazenamento e Distribuição de Imunobiológicos (CEADI), além de atender as demandas das demais Centrais Regionais, funciona também, no âmbito estadual, como Central de Rede de Frio de Referência para atender Salvador e demais municípios da região metropolitana, passando assim, a ser elencada como uma unidade para mensuração dessa meta, não alterando o total de Centrais (31), já que, contempla Salvador como unidade, alterando-se para CEADI. Atende também ao Centro de Informação e Assistência Toxicológica da Bahia (CIATox – BA), aos Centros de Referência de Imunobiológicos Especiais (CRIEs) e a sala de vacina do Centro de Referência Estadual para Assistência ao Diabetes e Endocrinologia (CEDEBA).

Em 2022, foram requalificadas parcialmente as centrais regionais de Itabuna, Amargosa, Cícero Dantas, Irecê, Serrinha, Senhor do Bonfim, Vitória da Conquista e Teixeira de Freitas que receberam câmaras frias, sendo consideradas como requalificadas as quatro inicialmente citadas por não terem ainda sido contemplados com equipamentos no quadriênio, perfazendo um total de 12,9% em 2022. No segundo quadrimestre de 2023, foram requalificadas parcialmente 5 centrais regionais de rede frio, Paulo Afonso, Itapetinga, Brumado, Guanambi e Santo Antônio de Jesus (16%) e no terceiro quadrimestre 4 **(12,9%)**, a saber: Mundo Novo, Santa Maria da Vitória, Boquira e Cruz das Almas, perfazendo 29% no ano. Por se tratar de meta acumulativa no Plano Plurianual (PPA 2020-2023), até o

terceiro quadrimestre de 2023, 100% das centrais regionais foram parcialmente requalificadas. Todavia, há um consenso em torno da incipiência em considerar como requalificação apenas a aquisição de equipamentos, sendo relevante considerar os critérios de estrutura física, incluindo rede elétrica, adequação dos geradores de energia e equipe de recursos humanos. Para o próximo quadriênio estamos em revisão do indicador para caracterizá-lo melhor.

Iniciativa 01: Implementar as ações e estruturas da rede de frio do programa estadual de imunização						
Setor Responsável: SUVISA						
AÇÃO	PRODUTO	INDICADOR	META PARA 2023	PAOE	EVOLUÇÃO DA META POR AÇÃO	
					TOTAL	Percentual de alcance da Meta
Realizar apoio institucional aos municípios para recebimento dos insumos estratégicos de imunização para ampliar cobertura vacinal	Centrais da rede de frio requalificadas	Percentual das centrais da rede de frio requalificadas	25%	5105	28,9%	115,6%
	Crianças menores de 1 ano com a 3º dose da Pentavalente aplicada (da população alvo estimada)	Percentual de 95% da Cobertura vacinal da Pentavalente em menores de 1 ano no estado	95%		87,9%	92,5%

Fonte: SI-PNI, Divep / Suvisa / Sesab, 2023.

Principais ações para entrega de seu(s) respectivo(s) produto(s)

No que se refere ao indicador **percentual de cobertura vacinal da Pentavalente em menores de 1 ano**, observa-se uma diminuição dos dados do 2º (90,1%) para o 3º quadrimestre (**83,2%**) e está abaixo da cobertura preconizada (95%), o que pode estar relacionado aos dados preliminares deste período, tendo em vista que o banco de dados ainda não está fechado e encontram-se sujeitos a alterações. Para análise do indicador de cobertura vacinal da Pentavalente em menores de 1 ano, foi necessário realizar a extração de dados de doses aplicadas por mês, no banco de dados disponibilizado no novo painel no dia 19/12/2023 e cálculo utilizando a estimativa populacional por mês.

Principais obstáculos para a entrega dos produtos

- As equipes municipais de saúde encontram dificuldades para operacionalizar o sistema SI-PNI, devido a instabilidades e/ou dificuldade na gestão do mesmo;
- Ressalta-se que o sistema e-SUS AB, onde são registradas as vacinas de rotina, está sob gerenciamento da Atenção Básica, e não da Vigilância Epidemiológica dificultando o apoio as equipes em caso de suporte ao sistema;
- Rotatividade das equipes municipais, o que acarreta a necessidade de realizar constantes capacitações para os mesmos municípios.
- Encerramento do antigo sistema oficial (SIPNI web);
- Na transição para o novo sistema de informação alguns módulos ficaram indisponíveis de maio a 18 de dezembro, dentre eles o da cobertura vacinal; a falta de relatórios no novo sistema dificultou o monitoramento de indicadores com dados atualizados no segundo e terceiro quadrimestres.
- Complexidade de cálculo de coberturas vacinais no novo painel disponibilizado no dia 19/12/2023 por mês e quadrimestre.

EXECUÇÃO ORÇAMENTÁRIA

PAOE	VALOR INICIAL	VALOR ATUAL	VALOR LIQUIDADO	% DE EXECUÇÃO
4850	5.809.000,00	10.280.575,00	5.981.464,84	58,18%
4852	700.000,00	2.280.682,00	1.474.501,25	64,65%
4854	4.008.000,00	5.093.108,00	4.213.858,98	82,74%
4855	46.694.000,00	52.702.698,00	42.876.501,56	81,35%
2494	8.245.000,00	31.450.758,00	29.833.594,54	94,85%
4037	10.750.000,00	16.830.739,00	16.647.267,13	98,90%
6162	41.392.000,00	28.822.534,00	17.782.440,77	61,69%

4384	3.700.000,00	3.700.000,00	1.331.404,53	35,98%
5105	9.128.000,00	13.399.568,00	8.187.944,70	61,10%
2051*	2.300.000,00	2.300.000,00	1.320.000,00	57,39%
TOTAL	132.726.000,00	166.860.662,00	129.648.978,30	77,70%

Dados obtidos no Fiplan e Relatório Plan60 - DED, acesso em 01/02/2024.

Fonte: Suvisa / Sesab, 2023.

No ano de 2023, de janeiro a dezembro foi liquidado R\$ 129.648.978,30, um percentual de execução de entre Valor Orçado Atual (R\$166.860.662,00) e o Liquidado, foi de 77,70%.

META 3 – Realizar 100% das ações do Plano Estadual de Contingência para enfrentamento das Emergências em Saúde Pública.

META PARA 2023	Total	Percentual de alcance da Meta**
100%	0	0

Fonte: APG/SESAB, 2023

Forma de apuração da Meta

Número de ações do plano de contingência realizadas / número de ações o plano de contingência programadas x 100

Observações sobre a meta

Considerando as ações da vigilância epidemiológica, o avanço da vacinação populacional, redução do número de casos Covid-19 e de óbitos no estado, as ações vinculadas a pandemia estão sendo descontinuadas de forma gradual. Nesse contexto, o monitoramento do

Plano Estadual de Contingência para Enfrentamento do SARS-CoV-2 não está sendo realizado, visto que as ações relacionadas a Covid-19 foram incorporadas nas rotinas das áreas técnicas.

Iniciativa 1: Implementar ações do plano de contingência para enfrentamento da COVID-19						
Setor Responsável: GASEC/COE						
AÇÃO	PRODUTO	INDICADOR	META PARA 2023	PAOE	EVOLUÇÃO DA META POR AÇÃO	
					TOTAL	Percentual de alcance da Meta
Executar o plano de contingência para enfrentamento da COVID-19	Plano de contingência executado	Percentual das Centrais da Rede de frio requalificadas	100%	5370 / 5366 / 4105 / 4107	0	0

Meta, Iniciativa e Ação criadas em observância as Notas Técnicas 05 e 07/2020 – CGFICP/DGIP/SE/MS

EXECUÇÃO ORÇAMENTÁRIA

CÓDIGO PAOE	ANUAL		
	VALOR ORÇADO ATUAL	VALOR EMPENHADO	% DE EXECUÇÃO
5370	R\$ 41.851.264,00	R\$ 40.712.668,89	97,3%
5366	R\$ 16.751.192,00	R\$ 9.397.403,00	56,1%
4105	0,00	0,00	0%
4107	0,00	0,00	0%

Fonte: FIPLAN/FESBA em 01/02/2024

Breve análise correlacionando a entrega das metas físicas (LOA) com sua respectiva execução orçamentária

5366 - Pagamento de leitos de UTI, remoção terrestre e aérea, refrigeradores para armazenamento de vacinas, pagamento de remoção terrestre e aérea, leitos de UTI, pagamento de auxílio (os recursos orçamentários desta ação são de superávit financeiro de 2022);

5370 - Faturas da Coelba, máscara e luvas descartáveis, pagamento do Hospital Espanhol / INTS, remoção terrestre e leitos de UTI.

INICIATIVA 02: Ampliar a rede estadual de vigilância, alerta e resposta às emergências em saúde pública						
Setor Responsável: SUVISA/CIEVS						
AÇÃO	PRODUTO	INDICADOR	META PARA 2023	PAOE	EVOLUÇÃO DA META POR AÇÃO	
					TOTAL	Percentual de alcance da Meta
Investigar eventos que se constituam riscos de emergência em saúde pública	Eventos que constituam risco de emergência em saúde pública investigados	Percentual de eventos que constituam risco de emergência em saúde pública investigados ¹	100%	6162/ 2494	100%	100%
Realizar apoio institucional/matricial às regionais e municípios para preparação e resposta às emergências em saúde pública	CIEVS regionais implantados	Nº de CIEVS regionais implantados	04		0	0
	Planos macrorregionais multirisco de preparação e resposta elaborados	Nº de planos macrorregionais multirisco de preparação e resposta elaborados	09 ¹		0	0
	Municípios realizando ações de preparação e respostas aos riscos de desastres	Nº de municípios realizando, no mínimo, duas etapas de preparação e respostas aos riscos de desastre ²	312		309	99%
Realizar apoio institucional/matricial às unidades hospitalares da rede própria da Sesab para implantação de Núcleo Hospitalar de Epidemiologia	Unidades hospitalares da rede própria da Sesab com NHE implantados	Nº de unidades hospitalares da rede própria da Sesab com NHE implantados	05		01	20%

Fonte: Cievs/Suvisa/SESAB, 2023

¹A fórmula de cálculo do indicador: Nº de eventos que se constituam risco de emergência em saúde pública investigados / Nº de eventos que se constituam risco de emergência em saúde pública notificados X 100.

² Guia de Preparação e Respostas do Setor Saúde aos Desastres (MS/SVS/Fiocruz-RJ), constituído de seis etapas: (i) estruturar COE-Saúde; (ii) levantar informações sobre desastres e vulnerabilidades; (iii) levantar a capacidade de resposta; (iv) mapear vulnerabilidades e capacidade de resposta; (v) preparar o setor saúde para responder aos desastres; (vi) capacitar profissionais e realizar exercícios simulados.

Principais ações para entrega de seu(s) respectivo(s) produto(s)

No que se refere ao indicador **Percentual de eventos que constituam risco de emergência em saúde pública investigados**, no ano de 2023, foram notificados ao Cievs Bahia 1.436 Doenças, Agravos e Eventos (DAE) de notificação imediata. Todos as DAEs foram investigadas e monitoradas.

O indicador **Nº de Cievs regionais implantados** refere-se à implantação de Centros de Informações Estratégicas em Vigilância em Saúde (Cievs) nos 09 (nove) Núcleos Regionais de Saúde (NRS) do Estado da Bahia: Centro-Leste, Centro-Norte, Extremo-Sul, Leste, Nordeste, Norte, Oeste, Sudoeste, Sul. Nesse contexto, foi colocado como meta **a implantação de 04 Cievs Regionais ao longo do ano de 2023**. O primeiro Cievs Regional foi implantado no NRS Sul em julho de 2021 (PORTARIA Nº 004/2021, de 30 de julho de 2021). No primeiro semestre de 2022 foram implantados 04 (quatro) Cievs Regionais: Cievs NRS Centro-Leste (Portaria nº 13, 04 de abril de 2022), Cievs NRS Oeste (Portaria nº 01, 10 de maio de 2022), Cievs NRS Norte (Portaria nº 01, 11 de junho de 2022) e Cievs NRS Sudoeste (Portaria nº 01, 14 de junho de 2022). E, no segundo semestre de 2022 foram implantados 04 (quatro) Cievs Regionais: Cievs NRS Centro-Norte (Portaria nº 06, 12 de agosto de 2022), Cievs NRS Nordeste (Portaria nº 02, 07 de setembro de 2022), Cievs NRS Extremo-Sul (Portaria nº 02, 22 de outubro de 2022) e Cievs NRS Leste (Portaria nº 03, 10 de novembro de 2022). Desta forma, a meta total de 09 (nove) Cievs implantados nos NRS foi alcançada no ano de 2022.

Em 2023 foram iniciadas as oficinas para a elaboração dos **Planos de Contingência para Preparação e Resposta às Emergências em Saúde Pública** decorrentes de desastres, e 173 municípios estão em fase de elaboração dos seus planos. Para apoiar as ações de resposta do estado no que tange às emergências em saúde pública, foi realizada As Oficina de Preparação Vigilância e Resposta às Emergências em Saúde Pública e Oficina de Preparação e Respostas para Desastres na Bahia com participação do Ministério da Saúde no desenvolvimento de metodologias e palestras referente a temática abordada. As oficinas contaram com a participação de técnicos e gestores dos nove (09) Núcleos Regionais de Saúde.

No que tange o indicador **Nº de unidades hospitalares da rede própria da Sesab com Núcleos Hospitalares de Epidemiologia (NHE)**, ao longo de 2023, dez (10) unidades hospitalares do estado implantaram NHE, sendo quatro (04) da macrorregião Leste, três (03) da Centro Norte, uma (01) da Oeste, uma (01) da Norte e uma (01) da Extremo Sul. Contudo, dos NHE implantados, apenas 04 são da Rede Própria. No final de 2023, o Estado da Bahia totalizou 58 hospitais com NHE, de diferentes modelos de gestão, porte e tipos de assistência.

COMPROMISSO 2 - FORTALECER A ATENÇÃO BÁSICA DE FORMA INTEGRADA E RESOLUTIVA

O compromisso 2 dá destaque para a Atenção Básica como um espaço privilegiado de gestão do cuidado das pessoas e que cumpre papel estratégico na rede de atenção, servindo como base para o seu ordenamento e para a efetivação da integralidade, direcionado às necessidades de saúde da população. Contempla, também, o incentivo à manutenção e estruturação de novas equipes de saúde da família.

Fortalece o atendimento às demandas da população em relação aos serviços farmacêuticos, com implantação do Programa Farmácia da Bahia.

META 1: Ampliar o número de municípios que utilizam ao menos dois serviços do Telessaúde.

META PARA 2023	Total	Percentual de alcance da Meta
417	417	100%

Fonte: SAIS/SESAB, 2023

Forma de Apuração da Meta

Municípios que utilizaram pelo menos dois dos seguintes serviços: Teleducação, Teleconsultoria, Telediagnóstico, Web acompanhamento e treinamento.

Observações Sobre a Meta

Durante o ano de 2023, 417 municípios utilizaram ao menos dois serviços do Telessaúde, o que representa 100% da meta prevista para o ano, demonstrando o avanço dos serviços de Telessaúde no estado da Bahia. Como a meta para o ciclo de planejamento 2020-2023 previa aumentos gradativos, iniciando com a meta de 240 municípios em 2020, até atingir a integralidade de municípios baianos, o resultado do quadriênio atingiu seu planejamento inicial, de forma que em todos os anos do referido período, a meta foi atingida e ou superada.

Iniciativa 1: Implantar os serviços de Telessaúde						
Setor Responsável: SAIS/DAB						
AÇÃO	PRODUTO	INDICADOR	META PARA 2023	PAOE	EVOLUÇÃO DA META POR AÇÃO	
					TOTAL	Percentual de alcance da Meta
Apoiar os municípios para a implantação e utilização dos serviços do Telessaúde	Municípios apoiados para a implantação e utilização dos serviços do Telessaúde	Número de municípios apoiados na implantação e utilização do Telessaúde	417	5760	343	82,5%
Estruturar o serviço de telediagnóstico	Municípios que implantaram o serviço de telediagnóstico	Número de municípios que implantaram o serviço de telediagnóstico	47		20	42,55%
Realizar treinamentos para implantação do Prontuário Eletrônico do Cidadão PEC	Municípios treinados para o e-SUS/PEC	Número de municípios que implantaram o e-SUS/PEC	31		03	9,7%
Realizar a Teleducação	Municípios que utilizaram o serviço e teleducação	Número de municípios que utilizaram o serviço de teleducação	417		410	93,32%
	Web palestra realizada	Número de web palestras realizadas	110		415	377,27%
	Participantes das webpalestras	Número de participantes em webpalestras	20.000		24.360	121,8%

Realizar as teleconsultorias	Municípios que utilizaram o serviço teleconsultorias	Número de municípios que utilizaram o serviço de teleconsultorias	380		417	109,74%
------------------------------	--	---	-----	--	-----	---------

Fonte: SAIS/SESAB, 2023

Principais ações para entrega de seu(s) respectivo(s) produto(s)

Em 2023 destaca-se a articulação com os NRS e BRS, com os Apoiadores Institucionais da Diretoria de Atenção Básica (DAB), assim como ações facilitadoras para a realização das atividades em especial destacando o formato *online* dos treinamentos, uso de equipamentos tecnológicos de acesso mais fácil para uso das plataformas virtuais; atividades estas que buscam dialogar com as demandas dos municípios e coordenadores, compreendendo a necessidade de fomentar a educação permanente nas unidades de saúde. As parcerias com áreas técnicas da SESAB, bem como Universidades, à exemplo da UFBA, tem contribuído muito para o matriciamento e disseminação do conhecimento para os profissionais dos territórios, também a oferta de teleconsultoria especializada, a qual proporciona encaminhamentos mais resolutivos na Rede de Atenção à Saúde (RAS).

Sobre a implantação do **Prontuário Eletrônico do Cidadão/SUS**, é importante ressaltar o significativo avanço do Estado da Bahia, atingindo a marca de 98,80% dos municípios com o e-SUS APS PEC ou Prontuário Próprio/Terceiros implantado. Atualmente, o foco está na melhoria da qualidade das informações dos municípios com o PEC implantado, e acompanhamentos dos municípios que ainda não implantaram. É relevante destacar que, dentre os municípios, nove dos nossos municípios ainda utilizam a aplicação e-SUS CDS como principal forma de envio das informações — Boninal, Conde, Guaratinga, Ipecaetá, Ipupiara, Maiquinique, Pilão Arcado, São Gonçalo dos Campos, Sítio do Mato.

Principais obstáculos para a entrega dos produtos

De início, o problema recorrente da rotatividade de profissionais, fator que dificulta todo o processo de trabalho da DAB como um todo. Permanece a questão da instabilidade/ausência de conexão em diversos municípios, escassez dos equipamentos necessários e dificuldade com o uso das tecnologias por parte dos profissionais, o que continua sendo problema prolongado ao longo dos quadrimestres,

sendo imprescindíveis ofertas de qualificação na área de saúde digital, bem como fornecimento de equipamentos que viabilizem a instalação e funcionamento contínuo das tecnologias.

Nas ações de Teleducação, encontra-se dificuldade dos profissionais para inserir essas atividades em seus processos de trabalho e planejar os momentos de EP em suas agendas, bem como, obter liberação dos gestores para participação, dentro do horário de trabalho. A insuficiência e/ou ausência de equipamentos de informática e acessórios nas USF para participar destas atividades também são obstáculos. Há ainda a impossibilidade de contabilização das participações do município quando os profissionais assistem as webpalestras no Youtube e quando assistem de forma assíncrona, o que culmina também por dificultar a avaliação do real alcance dessas ações.

No tocante à realização de teleconsultorias, tem-se o problema do desconhecimento sobre o serviço por parte de diversos profissionais. A disponibilidade de tempo dos profissionais, dificuldade de inserção dessas atividades em seu processo de trabalho e baixa conectividade também são entraves importantes, juntamente com a limitação de manejo de profissionais com a tecnologia.

EXECUÇÃO ORÇAMENTÁRIA

CÓDIGO PAOE	Execução Orçamentária Anual			
	Valor Orçado Inicial	Valor Orçado Atual	Valor Liquidado	% de Execução
5760	R\$ 6.022.000,00	R\$ 5.427.703,00	R\$ 5.427.561,43	99,99%

Breve análise correlacionando a entrega das metas físicas (LOA) com sua respectiva execução orçamentária

Embora a relação entre o valor orçado atual e o valor liquidado tenha alcançado 99,99% da execução orçamentária, ressalta-se que o pagamento do Contrato de Prestação de Serviço Nº 010/2022 - Telessaúde, encontra-se com as parcelas do 11º e 12º pendente de pagamento da Nota Fiscal, no valor de R\$ 590.231,68 cada, agregando-se a 1ª parcela do 1º Termo Aditivo no valor de R\$ 400.809,39 impactando no % de execução.

META 2: Ampliar para 80% a cobertura de Saúde da Família.

Meta 2023	Total	Percentual de alcance da Meta
80%	82,07%	102,59%

Fonte: SAIS/SESAB, 2023

Forma de Apuração da Meta

Número de Equipe de Saúde da Família - ESF implantadas x 3.450/população total x 100

Observações Sobre a Meta

Considerando o resultado do último quadrimestre de 2022, onde alcançamos o percentual de 79,38% de cobertura da Estratégia de Saúde da Família (ESF), temos para o final de 2023 um resultado expressivo de 82,07% de cobertura de ESF no Estado da Bahia, ultrapassando a meta determinada para 2023 no Plano Estadual de Saúde 2020-2023. Ressalta-se que ainda existem municípios, sobretudo a capital e alguns localizados na região metropolitana, sudoeste e sul da Bahia, que não possuem o mínimo de 70% de cobertura, fragilizando o resultado do indicador. Os dados vêm sendo constantemente dialogados com as equipes de Apoio Institucional/DAB para a oferta de ações que visem a ampliação progressiva da cobertura, associando a melhoria do cuidado integral à saúde.

Foi programado que entre 2020 e 2023 a cobertura da ESF atingisse aumentos gradativos, chegando a 80% em 2023. Assim, as metas estabelecidas para os anos de 2020 e 2021 foram de 75% e 78% respectivamente, sendo superadas no período informado..No ano de 2022, a cobertura foi de 80,27% com um alcance de 100,87% da meta proposta para o ano e de 100,34% do previsto para quadriênio. Em 2023, foi obtido cobertura de 82,07% da ESF, sendo a meta prevista de 80%, o que corresponde a um alcance de 102,59% da meta proposta.

Iniciativa 01: Cofinanciar equipes de Saúde da Família						
Setor Responsável: SAIS/DAB						
AÇÃO	PRODUTO	INDICADOR	META PARA 2023	PAOE	EVOLUÇÃO DA META POR AÇÃO	
					TOTAL	Percentual de alcance da Meta
Cofinanciar as Equipes de Saúde da Família	Equipes de saúde família cofinanciadas	Número de Equipes de saúde da família cofinanciadas por mês	4.150	2740	4.266	102,8%

Fonte: SAIS/DAB/SESAB, 2023

Principais ações para entrega de seu(s) respectivo(s) produto(s)

O incentivo estadual para equipes de saúde da família é a medida central de fomento à expansão de cobertura da Estratégia Saúde da Família. A Bahia segue empreendendo esforços para manter e qualificar o repasse mensal. Neste quadrimestre 4.266 equipes da saúde da família receberam incentivos estaduais, alcançando 102,80% da meta anual.

Principais obstáculos para a entrega dos produtos

Não houve obstáculos para descentralização dos recursos.

EXECUÇÃO ORÇAMENTÁRIA

CÓDIGO PAOE	Execução Orçamentária Anual			
	Valor Orçado Inicial	Valor Orçado Atual	Valor Liquidado	% de Execução
2740	R\$ 74.700.000,00	R\$ 68.516.322,00	R\$ 68.515.322,00	99,99%

Breve análise correlacionando a entrega das metas físicas (LOA) com sua respectiva execução orçamentária

Referente ao incentivo financeiro estadual para equipe de Atenção Básica, Ação 2740, a execução foi de 99,99%, com cofinanciamento de 4.266 equipes de Saúde da Família.

Iniciativa 02: Apoiar financeiramente a construção de Unidade Básica de Saúde						
Setor Responsável: FESBA/DICONV						
AÇÃO	PRODUTO	INDICADOR	META PARA 2023	PAOE	EVOLUÇÃO DA META POR AÇÃO	
					TOTAL	Percentual de alcance da Meta
Realizar apoio financeiro para municípios na construção de Unidade Básica de Saúde	Municípios apoiados financeiramente	Percentual de municípios apoiados	100%	3349	47%	47%

Fonte: FESBA/DICONV/SESAB, 2023

Principais ações para entrega de seu(s) respectivo(s) produto(s)

Com relação ao Apoio Financeiro a Município na Construção de Unidade de Saúde (Ação 3349), a DICONV encerrou 2023 com 05 convênios celebrado nesta ação, mais um quantitativo de 42 Convênios com execução em andamento, sendo o acumulativo de desembolso de apoio financeiro o valor de R\$34.312.721,96. Em relação aos recursos financeiros alocados na LOA/2023 por meio das Emendas Parlamentares Impositivas- EPI; Inicialmente foram orçadas 04 emendas totalizando o valor de R\$140.000,00, no entanto no decorrer do ano, o parlamentar alterou 03 emendas após sinalização da DICONV, ao perceber a dificuldade de atendimento da unidade contemplada para executar o referido recurso, restando apenas 01(uma), que foi reforçada, totalizando o valor de R\$70.000,00, contudo a proponente não conseguiu atender as diligências da área técnica para posterior formalização do Convênio em tempo hábil, uma vez que houve fechamento do exercício.

EXECUÇÃO ORÇAMENTÁRIA

CÓDIGO PAOE	Execução Orçamentária Anual			
	Valor Orçado Inicial	Valor Orçado Atual	Valor Liquidado	% de Execução
3349	R\$ 9.300.000,00	R\$ 29.272.981,00	R\$ 28.854.201,17	98,5%

Breve análise correlacionando a entrega das metas físicas (LOA) com sua respectiva execução orçamentária

No Projeto Atividade 3349 ao longo no ano iniciamos a programação Orçamentária no valor de R\$9.300.000,00, atualizando os valores para R\$ 29.272.981,00. Houve a formalização de 05 Convênios nesta Ação com valor previsto de **R\$ 4.621.953,30**, sendo liquidado um acumulativo de **R\$ 28.854.201,17**, referente ao apoio financeiro com descentralização de parcelas financeira dos Convênios formalizados.

Iniciativa 03: Construir Unidade Básica de Saúde						
Setor Responsável: CEIRF						
AÇÃO	PRODUTO	INDICADOR	META PARA 2023	PAOE	EVOLUÇÃO DA META POR AÇÃO	
					TOTAL	Percentual de alcance da Meta
Construir unidade básica de saúde	Unidade básica construída	Número de unidades básicas construídas	01	7500	01	100%

Fonte: CEIRF/SESAB, 2023

Principais ações para entrega de seu(s) respectivo(s) produto(s)

Obras de Construção para Implantação de Unidade Básica de Saúde – UBS tipo III, no município de Ilhéus, concluída em 30.06.2023.

EXECUÇÃO ORÇAMENTÁRIA

CÓDIGO PAOE	Execução Orçamentária Anual			
	Valor Orçado Inicial	Valor Orçado Atual	Valor Liquidado	% de Execução
7500	R\$ 1.000.000,00	R\$ 3.629.884,00	R\$ 3.626.368,39	100%

Breve análise correlacionando a entrega das metas físicas (LOA) com sua respectiva execução orçamentária

A execução físico financeira encontra – se compatível com a obra que já foi concluída.

Iniciativa 04: Apoiar município na Implantação de Academia de Saúde						
Setor Responsável: FESBA/DICONV						
AÇÃO	PRODUTO	INDICADOR	META PARA 2023	PAOE	EVOLUÇÃO DA META POR AÇÃO	
					TOTAL	Percentual de alcance da Meta
Implantar academia de saúde	Academia de saúde implantada	Número de academias implantadas	100%	7510	0	0

Fonte: FESBA/DICONV/SESAB, 2023

Principais ações para entrega de seu(s) respectivo(s) produto(s)

Em 2023, em relação à Iniciativa de apoio aos municípios na implantação das Academias de Saúde, não foi celebrado nenhum convênio na ação 7510, razão pela qual a meta não registrou atividade. Durante o exercício, houve alocação na LOA da Sesab **01 emenda** parlamentar impositiva em tramitação para formalização de Convênios e **02(duas)** com impedimento técnico. A emenda em tramitação, entretanto, não pode ser formalizada em tempo hábil por conta do fechamento do exercício.

EXECUÇÃO ORÇAMENTÁRIA

CÓDIGO PAOE	Execução Orçamentária Anual			
	Valor Orçado Inicial	Valor Orçado Atual	Valor Liquidado	% de Execução
7510	R\$ 2.720.000,00	R\$ 512.864,00	R\$ 32.863,10	6,4%

Breve análise correlacionando a entrega das metas físicas (LOA) com sua respectiva execução orçamentária

No Projeto Atividade 7510, durante o ano não foi formalizado nenhum convênio. No entanto, cabe observar que existiu um pagamento no valor de R\$32.863,10, referente ao pagamento de parcela de convênio que se encontrava em execução.

Iniciativa 05: Apoiar os municípios para o aprimoramento da gestão e do cuidado em Atenção Básica						
Setor Responsável: SAIS/DAB						
AÇÃO	PRODUTO	INDICADOR	META PARA 2023	PAOE	EVOLUÇÃO DA META POR AÇÃO	
					TOTAL	Percentual de alcance da Meta
Apoiar institucionalmente os municípios	Municípios apoiados nos Colegiados de Coordenadores de Atenção Básica – COCAB	Número de municípios participantes nos COCAB	417	2750	370	88,73%
	Colegiados regionais de coordenadores de atenção básica realizados	Número de COCAB realizados	140		170	121,43%
	Municípios apoiados com Plano de Ação pactuado com a gestão municipal	Número de municípios com planos de ação pactuados	36		36	100%
	Visitas Técnicas aos municípios	Número de visitas realizadas	504		380	75,4%
Qualificar trabalhadores da Atenção Básica	Atividades de qualificação para Atenção Básica realizadas	Número de atividades de qualificação realizadas para os trabalhadores dos municípios	56		187	333,93%
	Atividades de Educação Permanente para os trabalhadores a Diretoria da Atenção Básica DAB	Número de atividades de educação permanente realizadas para os trabalhadores da DAB	13		13	100%
	Trabalhadores que participaram dos processos de qualificação	Número de trabalhadores que participaram de processos de qualificação	4.700		6.924	147,32%

Fonte: SAIS/DAB/SESAB, 2023

Principais ações para entrega de seu(s) respectivo(s) produto(s)

No que tange às principais ações para desenvolvimento das atividades, tem-se o vínculo e a articulação com a equipe do Telessaúde da DAB, técnicos dos Núcleos e Bases Regionais de Saúde, de diferentes áreas, a saber Vigilância em Saúde do Trabalhador e Epidemiológica, bem como com os Coordenadores de Atenção Básica e Saúde Bucal dos municípios, facilitando a condução das ações.

No final do exercício, houve avanço quanto facilidade do transporte e agendamento dos espaços físicos para a realização dos COCAB, em relação aos dois primeiros quadrimestres de 2023. Particularmente na Macro Extremo Sul, a equipe sinalizou a importância da participação dos Polos Indígenas e equipes Multi Indígenas nas ações desenvolvidas nas regiões. A utilização da plataforma *Teams* foi destaque para a articulação e realização de agendas, sobretudo por conta dos recursos para viagens e distância entre os territórios.

Destaca-se a meta “Atividades de Educação Permanente para os trabalhadores a Diretoria da Atenção Básica DAB” alcançada em sua totalidade, demonstrando a importância da Educação Permanente na DAB e a transversalidade da Atenção Básica no que tange, sobretudo nos temas debatidos neste quadrimestre à saber, Os direitos e a saúde da população LGBTQ+, Equipes Multiprofissionais e Rede de Atenção à Saúde Bucal.

Principais obstáculos para a entrega dos produtos

Não obstante, tem-se também fatores limitantes para execução dos produtos que vêm reiteradamente atravessando os quadrimestres, a saber: não garantia da participação dos coordenadores de AB nas atividades, sobretudo em função de conflitos de agenda, entre os municípios e também com as diretorias da Sesab; relatos de sobrecarga de trabalho; falta de diárias e passagens para os gestores participarem dos COCAB; particularmente as equipes Leste e Centro Leste reforçam a dificuldade com o apoio dos NRS na construção e estruturação dos projetos; processo de monitoramento percebido como agente fiscalizador do processo de trabalho dos municípios, dificultando sua implementação; a rotatividade e a falta de fixação de profissionais como fator limitante das ofertas no território, causando repetições e/ou descontinuidade das ações.

Destaca-se como dificuldade elencadas pelas equipes, os horários para deslocamento por parte da COTRAN/Sesab, visto que alguns motoristas tensionam encerramento de atividades vespertinas antes das 16 horas para realizar deslocamento entre municípios até às 18 horas; diferentes orientações para deslocamento realizados por motoristas servidores e contratados, bem como a Telemetria dos carros oficiais exigindo a permanência dos servidores regionais até às 18 horas para fins de pagamento das diárias.

Salienta-se ainda a dificuldade de cumprimento da meta “Municípios apoiados com Plano de Ação pactuado com a gestão municipal”, diante dos entraves políticos e acompanhamento para execução das ações e por fim, a insuficiência de veículos, equipamentos; incipiente conectividade com a internet e materiais para a realização dos trabalhos.

EXECUÇÃO ORÇAMENTÁRIA

CÓDIGO PAOE	Execução Orçamentária Anual			
	Valor Orçado Inicial	Valor Orçado Atual	Valor Liquidado	% de Execução
2750	R\$ 7.545.000,00	R\$ 6.092.509,00	R\$ 5.957.457,03	97,78%

Breve análise correlacionando a entrega das metas físicas (LOA) com sua respectiva execução orçamentária

Na ação 2750, Apoio institucional a município na qualificação da Atenção Básica, a execução foi de 97,78%, desempenho considerado satisfatório. Reforça-se que a Diretoria de Atenção Básica continuará ofertando e aprimorando o Acolhimento Pedagógico como um processo estruturante de Educação Permanente voltado às equipes de Saúde da Família no Estado da Bahia, bem como o fortalecimento das capacitações para utilização do sistema e-SUS AB, com qualificação dos registros dos dados, além das demais ofertas do Apoio Institucional.

META 3 – Ampliar para 96 o número com unidades de Farmácia da Bahia.

META PARA 2023	Total	Percentual de alcance da Meta
50*	0	0

Fonte: SAFTEC/SESAB, 2023

*A meta de 2023 corresponde à quantidade acumulativa prevista para o período de 2020-2022, sem considerar as 46 unidades de Farmácia da Bahia implantadas em anos anteriores a esse período.

Forma de apuração da meta

A apuração da meta é realizada através da quantificação do percentual de municípios com até 17.250 habitantes com Farmácia da Bahia construída, conforme fórmula a seguir:

Fórmula de cálculo: Número de municípios com até 17.250 habitantes com Farmácia da Bahia.

A condição de Farmácia da Bahia construída será evidenciada por meio de checklist definido no projeto.

Observações sobre a meta

Como não houve realização gradual no período de 2020-2022, conforme planejado, acumulou o total do quadriênio (50 novos municípios com o Programa Farmácia da Bahia) para o ano de 2023. Embora no primeiro quadrimestre de 2023 tenham sido iniciadas as ações para viabilizar a convocação dos municípios selecionados para assinatura do termo de compromisso e cooperação, tendo em vista o processo licitatório para a obra, a nova gestão solicitou esclarecimentos acerca do projeto e, posteriormente, o diagnóstico das unidades de Farmácia da Bahia implantadas no período de 2012-2018, que foi concluído pela área técnica no mês de setembro.

Em agosto, na ocasião da elaboração da PLOA 2024, considerando o tempo exíguo para deliberações superiores e conclusão das tratativas gerenciais internas na perspectiva de realização da meta em 2023, o orçamento e a execução física relativos à Farmácia da Bahia foram incluídos ao planejamento de 2024.

Em razão da atualização populacional, que considera o acréscimo de 195 para 213 o número de municípios com 17.250 habitantes, faz-se necessário o ajuste da meta percentual prevista no PPA 2020-2023 de 49% para 45% dos municípios com até 17.250 habitantes, bem como o ajuste do valor referencial inicial de 24% para 22%, que corresponde aos 46 municípios beneficiados nos anos anteriores ao quadriênio atual.

Iniciativa 01: Construir unidades de Farmácia da Bahia						
Setor Responsável: SAFTEC/DASF						
AÇÃO	PRODUTO	INDICADOR	META PARA 2023	PAOE	EVOLUÇÃO DA META POR AÇÃO	
					TOTAL	Percentual de alcance da Meta
Construir unidades de Farmácia da Bahia	Unidades de Farmácia da Bahia construída	Percentual de municípios com até 17.250 habitantes com unidade de Farmácia da Bahia construída	49%	5249	24%	49%
Apoiar a implantação de Unidades de Farmácia da Bahia	Municípios apoiados na implantação de Unidades de Farmácia da Bahia	Percentual de municípios com até 17.250 habitantes com unidade de Farmácia da Bahia implantada	49%		24%	49%

Fonte: DASF/SAFTEC/SESAB, 2023

Principais ações para entrega de seu(s) respectivo(s) produto(s)

A implantação das unidades objeto do programa, constitui-se em resultado de extenso processo de desenvolvimento do projeto, incluindo a repartição de responsabilidades entre o estado e municípios. No encerramento do exercício, foi realizado o diagnóstico das unidades de Farmácia da Bahia implantadas no período de 2012-2018, a pedido da gestão, que foi concluído pela área técnica da Saftec no mês de setembro.

Principais obstáculos para a entrega dos produtos

Nos anos de 2020 e 2021, a infringência e permanência da pandemia de COVID 19 impôs o direcionamento de esforços e recursos para o enfrentamento dessa emergência global, mitigando a execução de outras ações, notadamente as relativas a implantações de novos serviços não direcionados ao combate do Sars-cov-2. Contudo, em que pese a criticidade dos efeitos impostos nesse período, foi definido o instrumento jurídico para a formalização da relação entre os entes, bem como o escopo e a responsabilidade pela execução do programa, os quais foram objeto de discussão ampliada na SESAB, sendo viabilizada a publicação da Portaria SESAB nº 554, em 02 de setembro de 2021, que culminaram na seleção de 40 municípios em 2022. Entretanto, não foi possível deflagrar no exercício de 2022 os processos licitatórios pelos quais a SESAB deverá contratar os serviços de engenharia com vistas a entrega da estrutura física das unidades. O avizinhamento do período pré-eleitoral e a execução simultânea de diversas intervenções físicas em unidades da rede própria estadual mitigou o prosseguimento do referido Programa.

No fechamento de 2023, foram iniciadas as ações para viabilizar a convocação dos municípios para assinatura do termo de compromisso e cooperação, tendo em vista o processo licitatório para a obra, mas foram paralisadas para fins de conhecimento e apreciação pela nova gestão, conforme detalhado anteriormente.

EXECUÇÃO ORÇAMENTÁRIA

CÓDIGO PAOE	Execução Orçamentária Anual			
	Valor Orçado Inicial	Valor Orçado Atual	Valor Liquidado	% de Execução

5249	R\$ 26.508.000,00	R\$ 2.665,00	R\$ 0,00	0%
------	-------------------	--------------	----------	----

Breve análise correlacionando a entrega das metas físicas (LOA) com sua respectiva execução orçamentária

No exercício de 2023, não houve execução orçamentária-financeira, em razão dos obstáculos para a entrega dos produtos.

META 4 – Distribuir, no mínimo, 90% de unidades farmacêuticas do Componente Básico da Assistência Farmacêutica com regularidade para os municípios.

META PARA 2023	Total	Percentual de alcance da Meta
90%*	84%	93%

Fonte: SAFTEC/SESAB, 2023

*Os 90% da meta é para alcance da demanda por unidade farmacêutica do componente básico a todos os municípios que demandem unidade farmacêutica.

Forma de apuração da meta

Esta meta é apurada, quantificando-se o percentual de unidades farmacêuticas do Componente Básico da Assistência Farmacêutica – CBAF, distribuídas em relação ao total de unidades farmacêuticas autorizadas, conforme parâmetros técnicos de consumo e estoque dos municípios, bem como a disponibilidade de crédito da contrapartida desses, sob gerenciamento estadual prevista para o período. Estes dados são extraídos do Sistema Integrado de Gerenciamento da Assistência Farmacêutica – SIGAF.

Fórmula de cálculo: (Número de unidades farmacêuticas* distribuídas / número de unidades farmacêuticas autorizadas) x 100

Unidade farmacêutica representa a forma de especificar a unidade de medida dos medicamentos/produtos farmacêuticos.

Para cálculo desta meta são contadas as unidades farmacêuticas dos itens pertencentes às listas de programação Farmácia Básica, Saúde Mental e Insumos para diabetes, cujos itens estão sob responsabilidade de aquisição do Estado.

Observações sobre a meta

Para cálculo desta meta, são contadas as distribuições das unidades farmacêuticas dos itens adquiridos pelo estado constantes nas listas de programação da Farmácia Básica, Saúde Mental e Insumos para diabetes.

No 3º quadrimestre de 2023, totalizou-se 350.277.442 itens autorizados e destes 293.970.457 itens foram atendidos. Dessa forma, apura-se, até 31 de dezembro de 2023, um alcance de 84% da distribuição anual de unidades farmacêuticas do componente básico da assistência farmacêutica para municípios, representando um alcance 93% da meta anual prevista (90%).

O resultado de alcance inferior à meta prevista tem como motivo obstáculos relacionados à aquisição de medicamentos do CBAF, tais como: atrasos de entrega de medicamentos pelos fornecedores; dificuldades de manutenção de atas de Registro de Preço, resultando em processos licitatórios fracassados; bem como solicitação de distrato de alguns fornecedores.

Ao avaliar o ciclo de planejamento 2020-2023, Assim, nos anos de 2020, 2021 e 2022 a meta prevista foi de 90%, sendo alcançado 91,86%, 96,91% e 90,84%, respectivamente, estando superior ao planejado no período. Dessa forma, apura-se, até 31 de dezembro de 2023, um alcance de 84% da distribuição anual de unidades farmacêuticas do componente básico da assistência farmacêutica para municípios, representando um alcance 93% da meta anual prevista (90%).

Iniciativa 01: Distribuir unidades farmacêuticas do Componente Básico da Assistência Farmacêutica						
Setor Responsável: SAFTEC/ SESAB, 2023						
AÇÃO	PRODUTO	INDICADOR	META PARA 2023	PAOE	EVOLUÇÃO DA META POR AÇÃO	
					TOTAL	Percentual de alcance da Meta

Realizar a distribuição de medicamentos do Componente Básico da Assistência Farmacêutica com regularidade para municípios	Unidades farmacêuticas do Componente Básico da Assistência Farmacêutica em conformidade com o quantitativo autorizado / distribuído	Percentual de unidades farmacêuticas distribuídas em relação às autorizadas	90%	2808	84%	93,33%
Ofertar capacitações aos farmacêuticos da Assistência Farmacêutica municipal	Oficinas de capacitação para farmacêuticos da Assistência Farmacêutica municipal ofertadas	Número de oficinas de capacitação de farmacêuticos da Assistência Farmacêutica municipal ofertadas	10	Custo inespecífico	08	80%
Fomentar a implantação do sistema AFSESAB nos municípios	AFSESAB implantado nos municípios	Número de municípios com AFSESAB implantado	417	2807	0	0
Cofinanciar o CBAF dos municípios para aquisição de medicamentos e insumos da Assistência Farmacêutica na Atenção Básica	Repasso mensal de cofinanciamento estadual do Componente Básico realizado	Número de parcelas de repasse estadual do Componente Básico aos municípios por ano	12 parcelas, mensais regulares	4126	12	100%
Disponibilizar aos municípios adesão ao Modelo de Registro de Preço Compartilhado itens da Assistência Farmacêutica na Atenção Básica em Registro de Preço	Ata de Registro de Preço Compartilhada de medicamentos e insumos da Assistência Farmacêutica na Atenção Básica disponibilizada	Percentual de medicamentos e insumos da Assistência Farmacêutica na Atenção Básica disponíveis em Registro de Preço	80 % por mês	Custo inespecífico	76,7%	95,9%

Monitorar o gerenciamento pelos municípios do financiamento tripartite do Componente Básico da Assistência Farmacêutica	Notificações enviadas aos municípios (referentes à prestação de contas do Componente Básico da Assistência Farmacêutica)	Número de Notificações enviadas aos municípios (referentes à prestação de contas do Componente Básico da Assistência Farmacêutica)	02	Custo inespecífico	02	100%
---	--	--	----	--------------------	----	------

Fonte: DASF/SAFTEC/SESAB, 2023

Principais ações para entrega de seu(s) respectivo(s) produto(s)

Realizar a distribuição de medicamentos do Componente Básico da Assistência Farmacêutica com regularidade para municípios (PAOE nº 2808)

A programação para repasse de medicamentos e insumos, realizada pelos municípios no Sigaf é avaliada e, atendendo aos critérios de Consumo Médio Mensal (CMM) e valor de contrapartida, o pedido é agendado e, posteriormente, autorizado o atendimento para que o município providencie a retirada dos mesmos junto à Cefarba.

É rotina o envio de correspondência aos farmacêuticos responsáveis técnicos e secretários de saúde com sinalização sobre a finalização do período de realização dos pedidos de medicamentos, assim como envio de ofício aos gestores municipais e ao Conselho Estadual de Secretários Municipais de Saúde - COSEMS/BA sobre a não efetivação da retirada trimestral, com apontamento dos possíveis prejuízos à gestão municipal. Durante o exercício de 2023, foram notificados 48 municípios, conforme informado nos RDQA elaborados. Além disso, foram realizadas as ações de planejamento, controle do estoque, e aquisições dos itens pactuados na Resolução CIB/BA nº 49/2015.

Fomentar a implantação do sistema AFSESAB nos municípios (custo inespecífico)

Em 2023 não foram desenvolvidas ações voltadas à implantação da referida ferramenta nos municípios tendo em vista a necessidade de ampliação do escopo de funcionalidades do sistema, além da manutenção e otimização das atividades já existentes. A partir da publicação da Portaria SESAB nº 30/2020, que dispõe sobre o uso da ferramenta web Sistema de Gestão da Assistência Farmacêutica (AFSESAB) pelos serviços de assistência farmacêutica municipal e dá outras providências, foi iniciado o processo de recebimento das adesões e termos de responsabilidade oriunda dos municípios interessados, totalizando 50 adesões.

Ofertar capacitações aos farmacêuticos da Assistência Farmacêutica municipal (custo inespecífico)

As capacitações foram subdivididas em Módulos: Básico e Avançado. O Módulo Básico refere-se a sessões de capacitação com o objetivo de orientar sobre a gestão da Assistência Farmacêutica, abordando seus componentes e as ferramentas disponíveis para sua execução e acompanhamento, dentre eles, as funcionalidades para o SIGAF, enquanto o Módulo Avançado aborda temáticas específicas, demandadas pelos farmacêuticos municipais.

Em 2023 mantêm-se, prioritariamente, as atividades de capacitação dos farmacêuticos municipais via plataforma web, considerando a boa adesão dos farmacêuticos municipais ao formato EAD, com maior possibilidade de participação dos profissionais, diante da redução do custo e do desgaste associado ao deslocamento. No entanto, no início do exercício foi redimensionado o quantitativo da meta, cuja previsão para o período corresponde a 02 capacitações por trimestre, totalizando 08 capacitações no ano. Mais especificamente, segue detalhamento das referidas capacitações: 1º trimestre = 2, realizadas no mês de março; 2º trimestre = 2, realizadas no mês de Maio, 3º trimestre = 2, realizadas no mês de Agosto e 4º trimestre = 2, realizadas nos meses de outubro e novembro, uma por mês.

Implantação do Modelo de Registro de Preço Compartilhado (PAOE 2807)

Conforme comunicado em relatórios anteriores, em setembro de 2020, a Saftec implementou o Modelo de Registro de Preço Compartilhado (RPC), no sentido de oferecer maior eficiência à aquisição de medicamentos no âmbito municipal. Essa modalidade de aquisição municipal de medicamentos se concretiza a partir da realização de licitações pela SESAB objetivando a composição de Atas de

Registro de Preço dos medicamentos do CBAF constantes na Relação Nacional de Medicamentos (Rename) do SUS, mediante adesão prévia dos municípios, os quais integram a licitação na qualidade de órgãos participantes. Essa estratégia permite aos municípios adesos o posterior saque às atas de Registro de Preço realizadas pelo governo estadual, para aquisição dos itens do CBAF.

Atualmente, o RPC é amparado pela Resolução CIB/BA nº 339/2022, que aprovou novos regramentos para a adesão ao modelo de RPC e revogou a Resolução CIB/BA nº 153/2020 e as Resoluções nº 040 e 197/2021.

Referente ao terceiro quadrimestre, os principais resultados alcançados foram:

- Disponibilização mensal, no período de janeiro a dezembro de 76,7%, em média, dos itens do elenco da Rename para contratação pelos municípios através do Registro de Preços Compartilhado, 95,9% da meta mensal prevista;
- Aprovação da adesão de sete novos municípios nos moldes da Resolução CIB/BA nº 339/2022, sendo que o pleito de 4 desses municípios será submetido à homologação na CIB do mês de janeiro de 2024, totalizando 376 municípios adesos, 90,2% dos municípios do estado;
- Em outubro, foi iniciado o período de cadastramento do planejamento anual de compras no SIMPAS referente ao exercício de 2024, para todos os municípios adesos;
- Realizadas oito capacitações por videoconferência com ênfase em planejamento de compras com a participação de 260 técnicos municipais;
- Realizadas sete capacitações presenciais sobre aquisição de medicamentos nos moldes do Registro de Preços Compartilhado, com o alcance de 102 técnicos municipais capacitados;
- Realizadas quatro capacitações on-line sobre aquisição de medicamentos com a participação de 75 técnicos municipais;
- Houve a participação do RP Compartilhado nas reuniões extraordinárias da CIB de setembro a dezembro, com pauta referente às atualizações do Registro de Preços Compartilhado;

- Totaliza-se 147 municípios que realizaram aquisições de medicamentos através do RP Compartilhado, acumulando 6.906 AFMs geradas, que corresponderam a R\$12.588.093,00 do CBAF aplicados em aquisições de medicamentos por meio do RP Compartilhado.

Cofinanciamento Estadual do Componente Básico da Assistência Farmacêutica (PAOE nº 4126)

A descentralização do gerenciamento do recurso estadual do Componente Básico da Assistência Farmacêutica foi pauta da 297ª e 298ª Reuniões Ordinárias da Comissão Intergestores Bipartite (CIB) em 2022. A execução dessa ação foi iniciada no 4º trimestre de 2022 e contemplou os municípios por adesão, conforme a Resolução CIB nº 215/2022. Nesta resolução totalizam-se oito municípios que aderiram a descentralização, a saber: Abaré, Almadina, Barreiras, Irapá, Jeremoabo, Sebastião Laranjeiras, Una e Urandi.

Em março de 2023, na 304ª Reunião Ordinária da CIB, foi pautada a descentralização da contrapartida estadual para os outros 409 municípios, mas sem êxito.

O repasse estadual do Fundo Estadual de Saúde ao Fundo Municipal de Saúde dos municípios mencionados ocorreu de forma regular nos meses correspondentes às competências do 3º quadrimestre de 2023 (setembro a dezembro), assim como os quadrimestres anteriores do mesmo exercício.

Monitorar o gerenciamento pelos municípios do financiamento tripartite do Componente Básico da Assistência Farmacêutica (custo inespecífico)

São enviadas por ano, aos 417 municípios, duas notificações relativas ao monitoramento semestral da Assistência Farmacêutica Municipal. No primeiro quadrimestre de 2023, em março, foram enviadas as notificações referentes ao segundo semestre de 2022, conforme previsto. As notificações referentes ao primeiro semestre de 2023 foram enviadas no período de 19/09/23 a 20/09/2023.

Principais obstáculos para a entrega dos produtos

Realizar a distribuição de medicamentos do Componente Básico da Assistência Farmacêutica com regularidade para municípios (PAOE nº 2808)

Durante 2023, alguns obstáculos relacionados aos processos de aquisição de medicamentos do CBAF impactaram na manutenção dos estoques. Ainda que regulares e tempestivas, as programações mensais para aquisição de medicamentos com vistas a manter a cobertura de estoque pactuada foi prejudicada por atrasos consecutivos pelos fornecedores na entrega de alguns medicamentos, bem como dificuldades na realização da manutenção das atas de Registro de Preço, ocasionado por processos licitatórios fracassados e também por solicitação de distrato de alguns fornecedores.

Nas situações em que não havia ata de Registro de Preço ativo foi efetuada aquisição via modalidade de Dispensa de Licitação, porém, para alguns casos, a exemplo da AMOXICILINA + CLAVULANATO DE POTÁSSIO (500 MG + 125 MG), COMPRIMIDO OU CAPSULA não obtivemos êxito, o que refletiu na disponibilidade do item para fornecimento aos municípios nos meses de maio a julho de 2023.

Fomentar a implantação do sistema AFSESAB nos municípios (custo inespecífico)

Tendo em vista o desligamento do profissional de TI, assessor da DASF/SAFTEC, no final do segundo semestre de 2022, as atividades relacionadas à implantação do AFSESAB nos municípios foram interrompidas. A perspectiva era retomar o processo de implantação desse módulo no segundo semestre de 2023. No entanto, a reposição da equipe de assessoria da DASF designada à gestão dos projetos de TI no âmbito da Assistência Farmacêutica ocorreu apenas em agosto de 2023. Desde então, essa equipe tem priorizado as soluções relativas ao módulo do AFSESAB em funcionamento, que precisam de correções ágeis. Cabe salientar que as alterações e ampliações nos sistemas de informática da Sesab são atividades que competem a Diretoria de Modernização da Administração (DMA). Outro entrave é número de recursos humanos disponíveis na DMA para executarem as ações priorizadas pela DASF. A perspectiva será a retomada do processo de implantação do AFsesab nos municípios em 2024.

Ofertar capacitações aos farmacêuticos da Assistência Farmacêutica municipal (custo inespecífico)

A meta estabelecida na PAS 2023 foi redimensionada internamente, de modo que se prevê a realização de duas capacitações por trimestre, totalizando oito capacitações no ano, duas a menos que a meta (10). A adequação justifica-se após avaliação da adesão do público-alvo em anos anteriores, quando que em alguns meses a adesão às capacitações foi limitada, principalmente no tocante ao Módulo Básico, módulo este onde são abordados aspectos essenciais para o desenvolvimento das atividades de gestão da assistência farmacêutica municipal, etapa necessária, principalmente, para os farmacêuticos que estão assumindo a gestão dos municípios. Assim, consideramos a necessidade de adequação da frequência das capacitações.

Cofinanciamento Estadual do Componente Básico da Assistência Farmacêutica (PAOE nº 4126)

A pactuação da descentralização da contrapartida estadual para a totalidade dos municípios, prevista para o segundo trimestre deste exercício não foi realizada por dificuldades da gestão municipal no que compete a gestão e fiscalização das contratações decorrentes das atas de Registro de Preços gerenciadas pela SESAB. Cabe ressaltar que, a Resolução CIB/BA nº 153/2020, bem como a Resolução CIB/BA nº 339/2022 dispõem as responsabilidades dos municípios no que refere a essas ações, conforme Art. 2º. Por isso, no período de maio a agosto foram intensificadas as ações de qualificação dos municípios, por meio da realização de Seminários e Oficinas nas Macrorregiões de Saúde sobre o RP Compartilhado.

Implantação do Modelo de Registro de Preço Compartilhado (PAOE nº 2807)

Alguns itens contemplados na Rename possuem baixo potencial de comercialização em razão da ausência e/ou baixa disponibilidade de fornecedores no mercado público, o que tem causado deserções e fracassos nas licitações.

Em que pese a existência de instrumentos que comprovam a legalidade dessa modalidade de aquisição, equipe devidamente capacitada e treinada, ainda se recepciona relatos de gestores municipais que suspendem o prosseguimento das contratações.

Monitorar o gerenciamento pelos municípios do financiamento tripartite do Componente Básico da Assistência Farmacêutica (custo inespecífico)

Limitações na funcionalidade do Sigaf comprometem a confiabilidade e qualidade dos registros de prestação de contas municipal, que demandam demoradas e complexas análises por amostragem periódicas dos extratos municipais a fim mitigar as inconsistências.

EXECUÇÃO ORÇAMENTÁRIA

CÓDIGO PAOE	Execução Orçamentária Anual			
	Valor Orçado Inicial	Valor Orçado Atual	Valor Liquidado	% de Execução
2807	R\$ 168.000,00	R\$ 5.563.214,00	R\$ 5.484.589,58	98,6%
2808	R\$ 9.245.000,00	R\$ 33.210.247,00	R\$ 28.245.600,55	85%

Breve análise correlacionando a entrega das metas físicas (LOA) com sua respectiva execução orçamentária

PAOE 2807: Em 2023, foi liquidado o valor de R\$ 5.484.589,58, apenas da Fonte Estadual, que representa 98,6% do orçado atual, por meio da ação orçamentária 2807, tendo em vista a Gestão do Serviço de Assistência Farmacêutica.

A suplementação do orçamento justifica-se em razão ao pagamento do processo de contratação da empresa FESF-SUS, que tem como objetivo apoiar a qualificação, implantação, implementação, supervisão, monitoramento e avaliação das ações da Assistência Farmacêutica, a fim de viabilizar e fomentar a consecução e execução das ações de Governo propostas para Assistência Farmacêutica. E terá vigência de dois anos a contar da data de assinatura do contrato (10 de maio de 2023). O recurso aplicado também se refere ao investimento em qualificação da gestão do serviço de Assistência Farmacêutica por meio de diárias, aquisição de materiais de consumo, passagens e despesas com locomoção e pagamento de serviços de terceiros (pessoa física e jurídica). As visitas in locu as unidades do interior do Estado, que estavam suspensas na pandemia, foram retomadas.

PAOE 2808: Por meio desta ação são realizadas as despesas com aquisição dos medicamentos do CBAF, tendo em vista a distribuição aos municípios, cuja contrapartida estadual está sob a responsabilidade de execução estadual.

A partir de outubro de 2022, oito municípios passaram a receber a contrapartida estadual por meio de repasse financeiro fundo a fundo, através da PAOE 4126. Na perspectiva de ampliação da descentralização da contrapartida estadual para os outros 409 municípios a partir de abril de 2023, na LOA 2023 foi orçado na PAOE 2808 25% do montante da contrapartida estadual do ano prevista para esses 409 municípios, sendo os 75% restantes orçados na PAOE 4126. Entretanto, em 2023 não foi pactuada em Comissão Intergestores Bipartite (CIB/BA) a ampliação da descentralização da contrapartida estadual, sendo necessário o ajuste do orçamento das PAOE 2808 e 4126, a fim de viabilizar a aplicação da contrapartida estadual por meio da aquisição e distribuição de medicamentos aos municípios.

Em 2023, foi liquidado na Fonte Estadual o valor acumulado de R\$ 28.245.600,55, que representa 85% do orçado atual. No período, não houve liquidação na Fonte Federal, uma vez que todos os municípios passaram a receber a contrapartida federal do CBAF em seus fundos municipais desde 2021, conforme Portaria GM/MS nº 455/2021. Em relação aos empenhos realizados em 2023, acumulou-se R\$ 32.677.715,89, 98,4% do orçado atual.

COMPROMISSO 3 - POTENCIALIZAR A REDE DE ATENÇÃO À SAÚDE (RAS) DE FORMA REGIONALIZADA, AMPLIANDO A EQUIDADE DE ACESSO, GARANTINDO A INTEGRALIDADE E A SEGURANÇA DO PACIENTE

O Compromisso 3 tem como proposta a promoção da integração sistêmica, de ações e serviços de saúde com provisão de atenção contínua, integral, de qualidade, responsável, humanizada e segura para o paciente, bem como incrementar o desempenho do Sistema, em termos de acesso, equidade, eficácia clínica e sanitária e eficiência econômica.

META 1 – Expandir o número de unidades de saúde com a construção de 04 novas unidades.

META PARA 2023	Total	Percentual de alcance da Meta
04	01	25%

Fonte: CEIRF/SESAB, 2023

Forma de apuração da meta

Número de unidades de saúde construídas, implantadas.

Observações sobre a meta

Em 2023 foi entregue a obra de reforma de imóvel para implantação do Hospital Ortopédico da Bahia, concluída em no primeiro quadrimestre do referido ano (17/04/2023). Ao analisar o quadriênio 2020-2023, contudo, a meta foi atingida integralmente, visto que

foram construídos o Hospital Metropolitano (2020), a Unidade de Pronto Atendimento de Ilhéus e a Maternidade de Camaçari (2022), alcançando o número de novas de 04 novas unidades previstas no quadriênio 2020-2023.

Iniciativa 01: Construir unidades de saúde						
Setor Responsável: CEIRF						
AÇÃO	PRODUTO	INDICADOR	META PARA 2023	PAOE	EVOLUÇÃO DA META POR AÇÃO	
					TOTAL	Percentual de alcance da Meta
Construir o Hospital Costa das Baleias	Unidade de saúde construída	Número de unidades de construídas	1	3997	0	0

FONTE: CEIRF/SESAB, 2023

Principais ações para entrega de seu(s) respectivo(s) produto(s)

- Hospital Costa das Baleias, em Teixeira de Freitas, com 99,21% de execução física;

Houve liquidação na PAOE 1589 referente a pendência financeira da obra da Maternidade de Camaçari que foi concluída 30/09/2022.

EXECUÇÃO ORÇAMENTÁRIA

CÓDIGO PAOE	ANUAL		
	VALOR ORÇADO ATUAL	VALOR LIQUIDADO	% DE EXECUÇÃO
3997	R\$ 75.768.868,00	R\$ 75.767.764,02	100%

Breve análise correlacionando a entrega das metas físicas (LOA) com sua respectiva execução orçamentária

Para essa ação estava previsto um orçamento de R\$ 75.768.868,00 e foi liquidado o valor de R\$ 75.767.764,02 o que representa alcance percentual de praticamente 100% da execução orçamentária. Embora não tenha sido registrada conclusão de unidade de saúde nesta

ação orçamentária no referido ano, está em andamento a obras do Hospital Costa das Baleias, em Teixeira de Freitas, com 99,21% de execução física.

Iniciativa 02: Implantar unidades de saúde para expansão da rede assistencial de saúde						
Setor Responsável: CEIRF						
AÇÃO	PRODUTO	INDICADOR	META PARA 2023	PAOE	EVOLUÇÃO DA META POR AÇÃO	
					TOTAL	Percentual de alcance da Meta
Implantação de Unidade de Saúde	Unidade de saúde implantada	Número de unidades implantadas	03	7909	1	33,33%

FONTE: CEIRF/SESAB, 2023

Principais ações para entrega de seu(s) respectivo(s) produto(s)

Obras concluídas: reforma de imóvel para implantação do Hospital Ortopédico da Bahia, localizado em Salvador/BA, com 100,00% de execução física, concluída em 04/2023.

Obras em andamento:

- Hospital de Cuidados Paliativos em Salvador, com 72,42% de execução física;
- Hospital de Cuidados Prolongados em Lauro de Freitas, com 61,12% de execução física;
- Hospital Regional de Alagoinhas, com 1,8% de execução física.

Encontram-se com levantamentos topográficos concluídos a UPA de Cajazeiras e o Hospital Regional de Jacobina.

EXECUÇÃO ORÇAMENTÁRIA

CÓDIGO PAOE	Execução Orçamentária Anual			
	Valor OrçadoInicial	Valor OrçadoAtual	Valor Liquidado	% de Execução
7909	R\$ 15.000.000,00	R\$ 75.992.248,00	R\$ 75.825.998,89	99,78%

Breve análise correlacionando a entrega das metas físicas (LOA) com sua respectiva execução orçamentária

A execução físico/financeira encontra - se compatível com as obras concluídas e as obras em andamento.

META 2 – Ampliar 9 unidades de saúde

META PARA 2023	Total	Percentual de alcance da Meta
9	02	22,22%

Fonte: CEIRF/SESAB, 2023

Forma de Apuração da Meta

Número de unidades de saúde ampliadas.

Observações sobre a meta

No período de janeiro a dezembro de 2023, foram concluídas as obras de Construção da Casa da Gestante, Bebê e Puérpera (CGBP) do Hospital Estadual da Criança (Feira de Santana) em 19/10/2023 e do Hospital Geral de Ipiaú, com obras complementares para reforma e ampliação da unidade com 100,00%, de execução física, concluída em 15/04/2023. Em que pese a meta não ter sido

alcançada em 2023, quando se avalia o desempenho da meta para o quadriênio como um todo (2020-2023), não apenas atingiu o objetivo programado, no caso, 23 unidades, como superou o mesmo ao concluir a ampliação de 24 unidades.

Iniciativa 01: Ampliar unidades de saúde						
Setor Responsável: CEIRF						
AÇÃO	PRODUTO	INDICADOR	META PARA 2022	PAOE	EVOLUÇÃO DA META POR AÇÃO	
					TOTAL	Percentual de alcance da Meta
Ampliar unidade de saúde	Unidade de saúde ampliada	Número de unidades ampliadas	08	3996	01	12,5%

Fonte: CEIRF/SESAB, 2023

Principais ações para entrega de seu(s) respectivo(s) produto(s)

Conclusão das obras de reforma e ampliação do Hospital Geral de Ipiaú.

EXECUÇÃO ORÇAMENTÁRIA

CÓDIGO PAOE	ANUAL		
	VALOR ORÇADO ATUAL	VALOR LIQUIDADO	% DE EXECUÇÃO
3996	R\$ 110.895.902,00	R\$ 110.551.835,33	99,69%

Breve análise correlacionando a entrega das metas físicas (LOA) com sua respectiva execução orçamentária

A execução financeira de 99,69% justifica-se não apenas pela conclusão da unidade Hospital Geral de Ipiaú, como também pela execução em andamento de diversas obras, a saber: 1 - Hospital Geral Dep. Luís Eduardo Magalhães (Porto Seguro) com 58,36% de execução física; 2 - Hospital Dr. Mário Dourado Sobrinho (Irecê) com 93,33% de execução física; 3 - Unidade de Pronto Atendimento de Jequié com 81,54% de execução física; 4 - Hospital da Mulher (Salvador) com 66,00% de execução física; 5 - LACEN (Salvador) com

80,36% de execução física; 6 - Hospital Geral Clériston Andrade (Feira de Santana) com 91,31% de execução física; 7 - Hospital Regional de Juazeiro com 43,00% de execução física; 8 - Hospital Regional do Velho Chico (Ibotirama), com 66,6% de execução física; 9 - Hospital de Base Luís Eduardo Magalhães (Itabuna) com 25,85% de execução física; 10 - Hospital Especializado Otávio Mangabeira (Salvador) com 78,39% de execução física; 11 - Hospital Santa Tereza (Ribeira do Pombal) com 15,51% de execução física.

Iniciativa: Ampliar unidade saúde materno-infantil						
Setor Responsável: CEIRF						
AÇÃO	PRODUTO	INDICADOR	META PARA 2023	PAOE	EVOLUÇÃO DA META POR AÇÃO	
					TOTAL	Percentual de alcance da Meta
Ampliar Unidade da Rede Materno - Infantil	Unidade de saúde ampliada	Número de unidades ampliadas	01	7749	01	100%

Fonte: CEIRF/SESAB, 2023

Principais ações para entrega de seu(s) respectivo(s) produto(s)

Conclusão das obras de construção e ampliação da Casa da Gestante, Bebê e Puérpera (CGBP) do Hospital Estadual da Criança (Feira de Santana).

EXECUÇÃO ORÇAMENTÁRIA

CÓDIGO PAOE	Execução Orçamentária Anual			
	Valor Orçado Inicial	Valor Orçado Atual	Valor Liquidado	% de Execução
7749	R\$ 3.095.000,00	R\$ 13.804.286,00	R\$ 11.932.972,02	96,71%

Breve análise correlacionando a entrega das metas físicas (LOA) com sua respectiva execução orçamentária

A execução físico/financeira encontra - se compatível com as obras concluídas e as obras em andamento.

META 3 – Reformar 8 unidades de saúde.

META PARA 2022	Total	Percentual de alcance da Meta
8	0	0

Fonte: CEIRF/SESAB, 2023

Forma de apuração da meta

Número de unidades de saúde reformadas.

Observações sobre a Meta

Durante o exercício de 2023, não houve entregas de unidades de saúde reformada. Contudo, ao avaliar o resultado para o quadriênio 2020-2023, a meta foi integralmente cumprida, tendo alcançado as 16 unidades reformadas prevista no Plano Estadual de Saúde, ou seja, 100% de execução física. Além disso, estão em andamento as reformas das unidades abaixo relacionadas:

1 – Hospital Santa Tereza em Ribeira do Pombal com 15,51% execução; 2 – Hospital Dep. Luís Eduardo Magalhães, em Porto Seguro, com 58,36% de execução física; 3 – Hospital Mário Dourado Sobrinho, em Irecê, com 93,33% de execução física; 4 – Hospital Especializado Octávio Mangabeira, em Salvador, com 78,39% de execução física; 5 – Hospital Geral Clériston Andrade, em Feira de Santana, com 91,31% de execução física; 6 – Centro de Atenção Psicossocial, em São Sebastião do Passé, com 19,78% de execução física; 7 – Hospital Geral de Itaparica com 4,93% de execução física; 8 – Hospital Geral Menandro de Farias em Lauro de Freitas: reforma da maternidade com 35,43% de execução física; 9 – Instituto de Perinatologia da Bahia (IPERBA), em Salvador, com 42,53% de execução física, financiada através de contrato de repasse com a Caixa Econômica Federal.

Iniciativa 01: Reformar unidades de saúde						
Setor Responsável: CEIRF						
AÇÃO	PRODUTO	INDICADOR	META PARA 2023	PAOE	EVOLUÇÃO DA META POR AÇÃO	
					TOTAL	Percentual de alcance da Meta
Reformar Unidade de Saúde	Unidade de saúde reformada	Número de unidades reformadas	05	3443	0	0

Fonte: CEIRF/SESAB, 2023

Principais ações para entrega de seu(s) respectivo(s) produto(s)

Ao longo do exercício de 2023, não houve unidades reformadas nesta ação. No entanto, estão em andamento:

1 – Hospital Deputado Luís Eduardo Magalhães em Porto Seguro/BA: reforma e ampliação da unidade com 52,60% de execução física; 2 – Hospital Mário Dourado Sobrinho em Irecê/BA: reforma e ampliação da unidade com 89,53% de execução física; 3 – Hospital Especializado Octávio Mangabeira em Salvador/BA: reforma e adequação do Hospital com 52,27% de execução física; 4 – Hospital Geral Clériston Andrade em Feira de Santana/BA: reforma e ampliação com 80,80% de execução física; 5 – reforma da cozinha do IPERBA em Salvador/BA com 33,13% de execução física, financiada através de contrato de repasse com a CEF e recurso do Tesouro do Estado; 6 – obras de reforma das enfermarias e ampliação para implantação da CPN (Casa de Parto Normal) e; 7 – apoios do Hospital Geral Santa Tereza, em Ribeira do Pombal/BA, com 4,18% de execução física.

EXECUÇÃO ORÇAMENTÁRIA

CÓDIGO PAOE	ANUAL		
	VALOR ORÇADO ATUAL	VALOR LIQUIDADO	% DE EXECUÇÃO
3443	R\$ 59.902.395,00	R\$ 59.671.019,64	99,6%

Breve análise correlacionando a entrega das metas físicas (LOA) com sua respectiva execução orçamentária

Em relação a 2023, essa ação teve orçamento previsto de R\$ 59.902.395,00 e foi liquidado o valor de R\$ 59.671.019,64, o que representa cumprimento de 99,61% da previsão orçamentária. Quanto à execução física, foram previstos a entrega de 13 unidades, com a execução em andamento de 7 unidades, de modo que não foram entregues unidades reformadas ao fim do ano.

Iniciativa 02: Reformar unidade de saúde materno-infantil						
Setor Responsável: CEIRF						
AÇÃO	PRODUTO	INDICADOR	META PARA 2023	PAOE	EVOLUÇÃO DA META POR AÇÃO	
					TOTAL	Percentual de alcance da Meta
Reformar Unidade da Rede Materno - Infantil	Unidade de saúde materno – infantil reformada	Número de unidades reformadas	03	7908	0	0

Fonte: CEIRF/SESAB, 2023

Principais ações para entrega de seu(s) respectivo(s) produto(s)

Em que pese não ter havido entregas referente à esta iniciativa, estão em execução a reforma de duas unidades, a saber: Hospital Geral Menandro de Farias em Lauro de Freitas: reforma da maternidade com 35,43% de execução física; Instituto de Perinatologia da Bahia (IPERBA), em Salvador, com 42,53% de execução física, financiada através de contrato de repasse com a Caixa Econômica Federal.

EXECUÇÃO ORÇAMENTÁRIA

CÓDIGO PAOE	EXECUÇÃO ORÇAMENTÁRIA ANUAL			
	VALOR ORÇADO INICIAL	VALOR ORÇADO ATUAL	VALOR LIQUIDADO	% DE EXECUÇÃO
7908	R\$ 3.550.000,00	R\$ 2.213.191,00	R\$ 1.894.756,39	85,6%

Breve análise correlacionando a entrega das metas físicas (LOA) com sua respectiva execução orçamentária

Para essa ação estava previsto um orçamento de R\$ 2.213.191,00, sendo liquidado durante o ano(2023), R\$ 1.894.756,39, alcançando, desse modo, uma execução de 85,61%. A meta foi de reformar 3 unidades, das quais estão em execução a reforma de 2, ambas acima citadas.

META 4 – Ampliar em 100 o número de municípios assistidos com ações estratégicas de saúde.

META PARA 2023	Total	Percentual de alcance da Meta
100	417	417%

Fonte: SUREGS/SESAB, 2023

Forma de apuração da meta

Número de municípios assistidos com ações estratégicas de saúde *

*São ações estratégicas de saúde os serviços complementares de relevância e estratégicos para o fortalecimento das ações de saúde (serviços de saúde em odontologia; rastreamento de câncer de mama; oftalmologia e cirurgias eletivas).

Observações sobre a meta

A meta registrou percentual de alcance superior em em todos os anos do quadriênio 2020-2023, atingindo a integralidade dos municípios do estado, frente a uma meta de 100 municípios em cada ano.

Iniciativa 01: Implementar ações estratégicas de saúde nos municípios						
Setor Responsável: SUREGS / DIPRO						
AÇÃO	PRODUTO	INDICADOR	META PARA 2023	PAOE	EVOLUÇÃO DA META POR AÇÃO	
					TOTAL	Percentual de alcance da Meta

Executar ações e projetos estratégicos de saúde complementares a Rede de atenção à saúde	Ações e projetos estratégicos de saúde complementares a Rede de atenção à saúde executados nos municípios	Número de municípios assistidos com ações estratégicas de saúde	100	4139	417	417%
--	---	---	-----	------	-----	------

Fonte: SUREGS/SESAB, 2023

Principais ações para entrega de seu(s) respectivo(s) produto(s)

A implementação de ações estratégicas de saúde nos municípios visa ampliar/facilitar o acesso da população à serviços de saúde. Para tal, faz-se necessário planejar, desenvolver, operacionalizar e avaliar as ações consideradas de relevância para a gestão, que se concretizam no território através do deslocamento de técnicos e serviços para os municípios sede da ação, a qual possibilita alcance regional.

- Execução da 1ª Fase do **Programa Estadual de Rastreamento do Câncer de Mama – Estratégia Itinerante**, nas Regiões de Saúde de Vitória da Conquista, Seabra, Ibotirama e Itaberaba.
- 10 **Feiras Saúde Mais Perto**, em parceria com as Voluntárias Sociais, realizadas nos municípios de: Macaúbas, Salvador (6), Miguel Calmon, Umburanas e Guaratinga.
- Continuidade da execução da **Estratégia Odontomóvel: Saúde Bucal Itinerante (Feira Saúde Mais Perto e Saúde Mais Perto na Escola)**;
- Continuidade do **Programa de Estadual de Ampliação do acesso às Cirurgias Eletivas**;
- Continuidade da Ação estratégica de **Cirurgias Eletivas em caráter itinerante (Feira Saúde Mais Perto)**.

A relação completa com os quantitativos de produção por município, no referido ano, consta no 3º RDQA.

EXECUÇÃO ORÇAMENTÁRIA

CÓDIGO PAOE	EXECUÇÃO ORÇAMENTÁRIA ANUAL			
	VALOR ORÇADO INICIAL	VALOR ORÇADO ATUAL	VALOR LIQUIDADO	% DE EXECUÇÃO
4139	R\$ 40.643.000,00	R\$ 317.817.682,00	R\$ 315.388.149,93	99,23%

Breve análise correlacionando a entrega das metas físicas (LOA) com sua respectiva execução orçamentária

A execução financeira está de acordo com a execução física da meta programada para o ano.

META 5 – Expandir para 90% o percentual de atendimento à demanda de regulação do SUS-BA.

META PARA 2023	Total	Percentual de alcance da Meta
90%	68,8%	76,4%

Fonte: SUREGS/SESAB, 2023

Forma de apuração da meta

Número de solicitações pertinentes de regulações atendidas / total de solicitações pertinentes de regulações) x 100

Fonte de Informação: Sistema de Urgência e Emergência (SUREM).

Observações sobre a meta

Para estes dados contamos apenas os atendimentos pertinentes, retirando, portanto, todas que foram fechadas com os respectivos motivos:

- Paciente com perfil ambulatorial;
- Recurso não regulado pela Central de Regulação – CER;
- Unidade solicitante possui recurso solicitado;
- Tratar infecção;
- Duplicidade de laudo;

Entre os dados registrados informamos que: 0,5% das solicitações e 0,2% dos atendimentos têm relação com a COVID-19.

Dessa forma, em 2023, foram regulados 68,8% dos atendimentos pertinentes, atingindo 76,4% de alcance da meta estabelecida para este ano (90%). Em que pese a sobrecarga do sistema devido a pandemia de Covid-19 ao longo do quadriênio 2020-2023, de forma geral, houve avanço gradativo do percentual de regulação dos atendimentos pertinentes, saindo de 64,6% em 2020 e alcançando 68,8% no último ano.

Iniciativa 01: Regular o acesso às avaliações, leitos de internações e procedimentos do SUS-Ba, sob gestão estadual, através do Sistema de Urgência e Emergência – SUREM						
Setor Responsável: SUREGS / DIREG						
AÇÃO	PRODUTO	INDICADOR	META PARA 2023	PAOE	EVOLUÇÃO DA META POR AÇÃO	
					TOTAL	Percentual de alcance da Meta
Realizar a gestão da Regulação do Sistema Estadual de Saúde	Solicitações de regulação das demandas pertinentes atendidas	Percentual de solicitações pertinentes de regulações atendidas	90%	6146	68,8%	76,4%

Fonte: SUREGS/SESAB, 2023

Principais ações para entrega de seu(s) respectivo(s) produto(s)

Busca ativa das vagas, fortalecimento dos fluxos de acesso junto às unidades executantes através de reuniões com diretores e equipe de gestão de leitos, cobrança das unidades solicitantes para melhoria das informações dos relatórios inseridos no SUREM, ampliação da oferta de serviço através de contratos via SUREGS e SAIS, melhoria do processo regulatório com nova versão do SUREM, tornando o processo mais ágil e intuitivo.

Principais obstáculos para a entrega dos produtos

Qualidade ruim dos relatórios enviados à CER, com ausência de informações imprescindíveis para otimização do processo regulatório, como resultado de exames, ausência de atualização diária das ocorrências no SUREM, dificuldade de contato com as unidades solicitantes e executantes, número de vagas ofertadas abaixo da demanda.

EXECUÇÃO ORÇAMENTÁRIA

CÓDIGO PAOE	Execução Orçamentária Anual			
	Valor Orçado Inicial	Valor Orçado Atual	Valor Liquidado	% de Execução
6146	R\$ 36.000.000,00	R\$ 50.163.402,00	R\$ 49.823.171,46	99,32%

(*) Fonte: FIPLAN em 02/01/2024.

Breve análise correlacionando a entrega das metas físicas (LOA) com sua respectiva execução orçamentária

Para garantir os recursos necessários à gestão dos Complexos Reguladores de Saúde, implementando as diretrizes definidas na política de regulação do Estado foi executado até o dia 02/01/2024 do 3º Quadrimestre, o valor de R\$ 49.823.171,46 o que representa 99,32% da programação anual para essa meta.

Iniciativa 02: Ampliar frota de ambulância						
Setor Responsável: DG						
AÇÃO	PRODUTO	INDICADOR	META PARA 2023	PAOE	EVOLUÇÃO DA META POR AÇÃO	
					TOTAL	Percentual de alcance da Meta
Adquirir veículos, tipo ambulância para renovar e ampliar a frota de ambulâncias das unidades de saúde da SESAB e distribuir para os municípios.	Ambulância adquirida e entregue	Número de ambulâncias adquiridas	93	1099	83	89,2%

Fonte: DG/SESAB, 2023

Principais ações para entrega de seu(s) respectivo(s) produto(s)

No primeiro quadrimestre, não houve aquisição de ambulâncias.

No segundo quadrimestre foram distribuídas 08 (oito) ambulâncias que foram adquiridas por meio do Processo SEI nº 019.4975.2022.0084406-21 no exercício de 2022. Os municípios que receberam as referidas ambulâncias foram: Ribeira do Pombal, Feira de Santana, Ipiaú, Jaguaquara, Belmonte, Itaberaba, Jacobina, Maiquinique.

No terceiro quadrimestre foram distribuídas 75 (setenta e cinco) ambulâncias que foram adquiridas por meio do Processo SEI nº 019.4975.2023.0091481-01. Os municípios que receberam as referidas ambulâncias foram: Feira de Mata, Ipirá, Santo Antônio de Jesus, Coronel João Sá, Água Fria, Barreiras, Feira de Santana, Itiúba, Barra do Mendes, Eunápolis, Sítio do Mato, Macajuba, Ibicoara, Esplanada, Casa Nova, Bom Jesus da Lapa, Irecê, Licínio Almeida, Cícero Dantas, Malhada, Jequié, Santanópolis, Lençóis, Juazeiro, Prado, Cândido Sales, Campo Formoso, Senhor do Bonfim, Pojuca, Jeremoabo, Conceição do Coité, Novo Horizonte, Alagoinhas, Condeúba, Monte Santo, Itatim, Miguel Calmon, Rio de Contas, Vera Cruz, Nova Fátima, Conceição de Feira, Lauro de Freitas, Feira de Santana, Itabuna, Itagi, Ibotirama, Camacã, Dias d'ávila, Iraquara, Valença, Nova Viçosa, Serra Dourada, São Felipe, Macaraní, Ituberá,

Aurelino Leal, Ibicuí, Vitória da Conquista, Várzedo, Paratinga, Planalto, Rodelas, Sátiro Dias, Barro Preto, Caravelas, Rio Antônio, Andaraí, Paramirim, Pindobaçu, Teolândia, Aiquara, Ilhéus.

Cabe ressaltar que foi finalizado o Processo Licitatório nº 019.15567.2023.0018651-78, visando **ativação de ata de registro de preço** para posterior aquisição de 300 (trezentas) ambulâncias para Suporte Básico/Tipo A.

EXECUÇÃO ORÇAMENTÁRIA

CÓDIGO PAOE	EXECUÇÃO ORÇAMENTÁRIA ANUAL			
	VALOR ORÇADO INICIAL	VALOR ORÇADO ATUAL	VALOR LIQUIDADO	% DE EXECUÇÃO
1099	R\$ 45.643.240,00	R\$ 46.541.240,00	R\$ 32.283.275,36	69,4%

Breve análise correlacionando a entrega das metas físicas (LOA) com sua respectiva execução orçamentária

Cumprir informar que foi liquidado o valor de R\$ 246.500,00 neste exercício, referente ao pagamento de 01 (uma) ambulância para cumprimento de emendas estaduais, conforme Processo SEI nº 019.4975.2022.0084406-21. Contudo, como o referido valor entrou em restos a pagar, foi liquidado neste exercício, utilizando ainda o saldo do orçamento previsto para 2022.

Por fim, vale salientar que existem valores empenhados em 2023 que serão executados no exercício de 2024.

META 6 – Realizar em 100% o atendimento das solicitações de Tratamento Fora do Domicílio - TFD, conforme critérios regulamentados no âmbito do SUS-BA.

META PARA 2023	Total	Percentual de alcance da Meta
100%	100%	100%

Fonte: SAIS/SESAB, 2023

Forma de apuração da meta

(Número de atendimentos de solicitações autorizadas de Tratamento Fora do Domicílio / total solicitações autorizadas) x 100.

Fonte: Relatório de gestão quadrimestral da Superintendência de Gestão dos Sistemas de Regulação da Atenção à Saúde (SUREGS).

Observações sobre a meta

No ano de 2023, a Comissão Estadual de Tratamento Fora de Domicílio – CETFD/BA concedeu parecer favorável ao encaminhamento de **1.979** pacientes para outros Estados da Federação, com o objetivo de dar continuidade aos tratamentos médicos de alta complexidade nas diversas especialidades, resultando no atendimento de 100% das solicitações, conforme critérios regulamentados no âmbito do SUS/BA. Observando o número de pacientes encaminhados pela CETFD/BA no período, até o 2º quadrimestre do ano de 2023 (**1.337**), pode-se notar o aumento de **32%** no número de pacientes encaminhados para outras localidades neste 3º quadrimestre do ano de 2023.

Este aumento se deve a normalização dos atendimentos eletivos em outros estados da Federação após os avanços das medidas de controle do COVID-19 em todo território nacional, bem como o acentuado aumento do número de pacientes encaminhados via TFD para realização de TMO pediátrico, tratamentos oncológicos e neurocirúrgicos. Um outro fator que temos observado que vem contribuindo no acréscimo do número de pedidos de TFD se deve aos municípios da Bahia que fazem fronteira com outros estados. Exemplo maior é o município de Barreiras/BA, que vem direcionando com frequência os seus munícipes para tratamento médico a ser realizado no Estado de Brasília/DF, tal migração possivelmente está relacionada a localização geográfica destas regiões.

Ressalte-se que durante todos os anos do quadriênio 2020-2023, a meta foi atingida na sua integralidade.

Iniciativa 01: Assegurar o acesso ao Tratamento Fora do Domicílio - TFD, conforme critérios regulamentados.						
Setor Responsável: SUREGS/DIREG						
AÇÃO	PRODUTO	INDICADOR	META PARA 2023	PAOE	EVOLUÇÃO DA META POR AÇÃO	
					TOTAL	Percentual de alcance da Meta
Assegurar assistência Financeira aos Usuários no Tratamento Fora do Domicílio -TFD	Solicitações de Tratamento Fora do Domicílio – TFD atendidas	Percentual de solicitações autorizadas de Tratamento Fora do Domicílio atendidas	100%	6108	100%	100%

Fonte: SUREGS/SESAB, 2023

Principais ações para entrega de seu(s) respectivo(s) produto(s)

O programa de Tratamento Fora do Domicílio (TFD) visa assegurar o acesso dos usuários do SUS a tratamentos médicos fora do domicílio, promovendo a concessão dos benefícios específicos, tais como transporte e ajuda de custo, considerando critérios regulamentados no âmbito do SUS/BA. Assim, a otimização dos processos internos de trabalho na CETFD/BA (implementação de novos fluxos e rotinas), contribui para o bom desempenho desta ação.

Principais obstáculos para a entrega dos produtos

- A inexistência de um sistema informatizado para o Programa TFD/BA dificulta de maneira significativa o processo de controle e avaliação das atividades e ações desenvolvidas na CETFD/BA (processo de implantação interrompido);
- Insuficiência da Rede SUS/BA (Centros de Referências para TODOS os serviços de saúde), principalmente nos casos de ONCOLOGIA, neurocirurgia e cardiologia;
- Fragilidade dos Centros Transplantadores do Estado da Bahia, refletindo no encaminhamento de um nº significativo de pacientes para outras localidades via TFD/BA, sobretudo nos casos de TMO pediátricos;
- **O aumento do nº de solicitações de TFD interestadual oriundos do Município de Barreiras/BA;**

- O aumento exorbitante do valor das passagens aéreas no mercado aeroviário brasileiro, sobretudo as passagens aéreas fornecidas pela CIA aérea AZUL.

EXECUÇÃO ORÇAMENTÁRIA

CÓDIGO PAOE	EXECUÇÃO ORÇAMENTÁRIA ANUAL			
	VALOR ORÇADO INICIAL	VALOR ORÇADO ATUAL	VALOR LIQUIDADO	% DE EXECUÇÃO
6108	R\$ 15.000.000,00	R\$ 15.935.303,00	R\$ 15.705.763,29	98,56%

Breve análise correlacionando a entrega das metas físicas (LOA) com sua respectiva execução orçamentária

A análise da execução orçamentária em 2023 comparando-a com o número de pacientes assistidos pelo Programa TFD/BA no mesmo período (Meta Física), permite notar que o valor liquidado segue dentro da previsão orçamentaria programada para o referido exercício. Não obstante, ao analisarmos o número de pacientes assistidos pelo Programa neste período, notoriamente podemos observar que algumas regiões de saúde do estado demandam muito mais pedidos de TFD que as demais (Leste e Sudoeste, lideram este quesito),

META 7 – Garantir a 100% dos pacientes elegíveis, o atendimento do Serviço de Atenção Domiciliar – SAD.

META PARA 2023	Total	Percentual de alcance da Meta
100%	100%	100%

Fonte: SUREGS/SESAB, 2023

Forma de apuração da meta

(Número de atendimentos de pacientes elegíveis* assistidos no domicílio / total de solicitações de atendimento elegíveis) x 100 *Pacientes selecionados que têm a necessidade de serem inseridos no programa/serviço.

Fonte: Sistema de Atenção Domiciliar.

Observações sobre a meta

Em relação a essa meta, em 2020 e 2023, todos os pacientes elegíveis foram atendidos pelo serviço de Atenção Domiciliar, com alcance de 100% da meta programada em todo o quadriênio. No ano de 2023, do quantitativo de pacientes inseridos no sistema, pelos hospitais da rede, foram assistidos 1.222 pacientes no serviço de Atenção Domiciliar (AD), sendo 211 pacientes novos e 1.011 pacientes remanescentes e para o serviço de Oxigenoterapia (ODP) foram assistidos 2.451 pacientes, sendo 181 pacientes novos e 2.270 pacientes remanescentes; totalizando 3.673 beneficiários assistidos no período. Ademais, estão sendo realizadas orientações aos NIRs (Núcleos Internos de Regulação), gestão de leitos dos hospitais de Rede e Núcleos Regionais de Saúde, para identificar pacientes elegíveis à atenção domiciliar, assim permitindo a desospitalização precoce e conseqüentemente o giro leito. Ressalta-se que a suspensão do tratamento pode ser por diversos motivos (indicação médica, óbito, dentre outras).

Iniciativa 01: Realizar atendimento em saúde no domicílio						
Setor Responsável: SUREGS						
AÇÃO	PRODUTO	INDICADOR	META PARA 2023	PAOE	EVOLUÇÃO DA META POR AÇÃO	
					TOTAL	Percentual de alcance da Meta
Gerenciar os serviços de Atenção Domiciliar que prestam assistência aos pacientes oriundos dos hospitais da rede do Estado.	Solicitações por SAD atendidas	Percentual de atendimentos de pacientes elegíveis assistidos no domicílio	100%	4378	100%	100%

Fonte: SUREGS/SESAB, 2023

Principais ações para entrega de seu(s) respectivo(s) produto(s)

O SAD visa fortalecer o atendimento em domicílio, para os usuários do SUS, com estabilidade clínica e que necessitam de atenção à saúde em situação de restrição ao leito ou ao lar, de maneira temporária ou definitiva ou em grau de vulnerabilidade, observada a oferta mais oportuna. Esta iniciativa visa também, a desospitalização como ferramenta para o aumento do giro leito nos hospitais da RAS.

Orientações aos NIRs (Núcleos Internos de Regulação), gestão de leitos dos hospitais de Rede e Núcleos Regionais de Saúde, para identificar pacientes elegíveis à atenção domiciliar, assim permitindo a desospitalização precoce e conseqüentemente o giro leito.

Principais obstáculos para a entrega dos produtos

- Rotatividade dos residentes;
- Entendimento da rede de saúde sobre os critérios do SAD;
- Limite Orçamentário adequado à demanda com base em estudo histórico.

Iniciativa 02: Apoiar tecnicamente os municípios para implementação do Serviço de Atenção Domiciliar						
Setor Responsável: SAIS/DAE						
AÇÃO	PRODUTO	INDICADOR	META PARA 2023	PAOE	EVOLUÇÃO DA META POR AÇÃO	
					TOTAL	Percentual de alcance da Meta
Apoiar o processo de habilitação do SAD municipal	SAD municipal habilitado	Número de contratualizações e credenciamentos realizados	03	4378	08	266,67%

Fonte: SAIS/SESAB, 2023

Principais ações para entrega de seu(s) respectivo(s) produto(s)

No primeiro quadrimestre, habilitação das equipes SAD nos municípios de Santa Maria da Vitória (1 EMAD II) e Uruçuca (1 EMAP), Conceição da Feira, sendo 1 EMAD II e 1 EMAP, Conceição do Coité (1 EMAD I e 1 EMAP) e Crisópolis (1 EMAD II e 1 EMAP). No segundo quadrimestre, após análise de 02 projetos para habilitação de equipes SAD, foi encaminhada para publicação de resolução CIB a proposta referente ao município de Coração de Maria; neste quadrimestre também foi realizada, no mês de agosto, foi realizada reunião com os coordenadores dos SAD municipais da Região de Saúde de Alagoinhas, e referência técnica da COAH. Com objetivo de discutir a situação do SAD na região. Por último, No terceiro quadrimestre foi analisado o projeto para habilitação de equipe SAD, do município de Lapão (1 EMAD tipo II). No mês de outubro foram publicadas as Resoluções CIB Nº 487/2023 e 488/2023, que aprovam o detalhamento do componente de Atenção Domiciliar, da Rede de Atenção às Urgências do município Coração de Maria e do município Euclides da Cunha, respectivamente. Totalizando neste ano 8 SAD habilitados com um alcance de 266% do previsto.

Principais obstáculos para a entrega dos produtos:

Morosidade dos municípios para sanar as diligências sinalizadas pela área técnica, comprometendo a celeridade na análise e aprovação das resoluções CIB.

EXECUÇÃO ORÇAMENTÁRIA

CÓDIGO PAOE	Anual			
	Valor Orçado Inicial	Valor Orçado Atual	Valor Liquidado	% de Execução
4378	R\$ 57.447.000,00	R\$ 84.563.023,00	R\$ 83.922.699,41	99,24%

(*) Fonte FIPLAN em 02.01.2024.

Breve análise correlacionando a entrega das metas físicas (LOA) com sua respectiva execução orçamentária

No ano de 2023, a execução orçamentária (desembolso do período) para assistência dos serviços de Atenção Domiciliar e de Oxigenoterapia, foi de R\$ 83.922.699,41*, o que representa 99,24% em relação ao Valor Orçado Atual de R\$ 84.563.023,00. Esse valor foi devidamente atestado pela equipe técnica, tendo em vista o tratamento proposto e autorizado pelo NAD (Núcleo de Atenção Domiciliar).

META 8: Expandirem 200 o número de contratualização e o credenciamento de serviços de alta e média complexidade.

META PARA 2023	Total	Percentual de alcance da Meta
200	348	174%

Fonte: SUREGS/SESAB, 2023

Forma de apuração da meta

Número de contratualizações e credenciamentos realizados.

Fonte: Relatório de gestão quadrimestral da Superintendência de Gestão dos Sistemas de Regulação da Atenção à Saúde (SUREGS).

Observações sobre a meta

De janeiro a dezembro de 2023, foram formalizados 348 instrumentos, sendo firmados ou aditivados 211 Contratos com Estabelecimentos Assistenciais de Saúde (EAS), tendo em vista a viabilização de assistência à saúde aos usuários do Sistema Único de Saúde, a saber: 10 EAS Municipais, 13 Hospitais Filantrópicos, 2 Fundação Estatal, 4 Hospitais de Ensino, 1 Administração Pública, 1 Hospital Privado, 74 EAS para Repasse da Portaria Estadual nº 269/2023, 50 EAS para Repasse da Portaria GM/MS nº 096/2023 e 56 EAS para Repasse de Emenda Parlamentar. Além disso, 137 Termos de Adesão a Credenciamentos com prestadores nos mais diversos credenciamentos,

garantindo, destarte, assistência aos usuários do SUS, maior acessibilidade à exames preventivos, cirurgias de média e alta complexidade, transplante, leitos de UTI, leitos de enfermarias clínicas de retaguarda e leitos de enfermarias de retaguarda de longa permanência, remoção aérea e terrestre, dentre outros.

Destaca-se que a formalização através de instrumento contratual visa ampliar o processo de gestão dessas unidades garantindo aos entes envolvidos o cumprimento dos preceitos legais que regem a administração pública, a partir da pactuação de compromissos entre as partes envolvidas.

Ao analisar o desempenho no quadriênio 2020-2023, das 800 novas contratualizações e credenciamentos de serviços de média e alta complexidade previstos, foram realizados 768, o que representa um percentual de alcance da meta de 96%, patamar bastante satisfatório.

Iniciativa 01: Gerenciar os processos de contratualização e credenciamento dos serviços de saúde de média e alta complexidade, no âmbito do SUS-BA						
Setor Responsável: SUREGS/NUCON						
AÇÃO	PRODUTO	INDICADOR	META PARA 2023	PAOE	EVOLUÇÃO DA META POR AÇÃO	
					TOTAL	Percentual de alcance da Meta
Realizar a contratualização e o credenciamento de serviços de alta e média complexidade	Contratualização e credenciamento de serviços de alta e média complexidade realizados	Número de contratualizações e credenciamentos realizados	200	6448	348	174%

Fonte: SUREGS/SESAB, 2023

Principais ações para entrega de seu(s) respectivo(s) produto(s)

O NUCON é o responsável por formalizar a relação contratual com os prestadores de serviços em saúde em complementaridade à rede própria estadual. Essa formalização se dá mediante contratualização de prestadores que pode se dar de maneira direta (inexigibilidade

de licitação) ou mediante credenciamento de prestadores. As contratualizações diretas são realizadas com Hospitais Municipais, Hospitais de Pequeno Porte, Hospitais Filantrópicos, Hospitais Privados e Hospitais de Ensino.

Os credenciamentos são utilizados quando o serviço a ser prestado demanda alguma questão específica, como leitos de UTI ou procedimentos cirúrgicos eletivos, por exemplo. A Procuradoria Geral do Estado, determinou que todos os hospitais filantrópicos e privados que não possuíssem incentivos federais fossem contratualizados mediante credenciamento, restringindo o uso dos contratos diretos.

Existem hoje 28 Editais de Credenciamentos vigentes, onde a SESAB contratualiza prestadores para a prestação de diversos serviços em saúde e que podem ser consultados no site: www.saude.ba.gov.br/credenciamentosesab. Outrossim, cabe destacar os repasses financeiros das Emendas Parlamentares e Portarias Federal e Estadual, realizados no ano de 2023.

Principais obstáculos para a entrega dos produtos

O credenciamento no âmbito de todo estado demanda grande logística, de modo que a formalização contratual se dá de maneira paulatina, sendo um obstáculo natural ao trâmite de documentos bem como da obtenção de informações junto aos prestadores. O fluxo processual, no que tange às análises, pareceres, portarias e políticas de contenção orçamentária, demandam um tempo maior para a finalização dos processos.

Informamos, ainda, que para cada requerimento recebido do prestador requerente ao credenciamento/contrato é realizada uma avaliação da proposta para verificar se está de acordo com o pactuado pelo município na Programação Pactuada e Integrada (PPI) e se o mesmo tem capacidade instalada para atendimento do pleito.

Cada edital de credenciamento tem um valor estimado previamente para ser utilizado com os credenciamentos e que permanecemos em fase de análise da PPI, para que sejam feitas mudanças orçamentárias nos respectivos Editais, o que torna mais lenta a real oficialização de cada Contrato/credenciamento. Acrescenta-se ainda que foram publicados Editais de Credenciamento para cada

Região do Estado. Apesar da iniciativa, houve baixa adesão dos prestadores até o presente momento, o que acarreta dificuldades de implantação de novas Fichas de Produção Orçamentária – FPO.

Além disso, a Lei 13.979 de 06 de fevereiro de 2020 que dispõe sobre as medidas para enfrentamento da emergência de saúde pública de importância internacional decorrente do coronavírus responsável pelo surto de 2019 veio à tona fazendo com que a maioria dos serviços deste setor fosse voltada a ela, pela emergência e gravidade da atual situação.

Imperioso ressaltar que no ano de 2022 foi realizado mutirão das cirurgias eletivas, através do Edital 003/2016, de acordo com o Sistema Lista Única do Estado da Bahia, tendo sido identificado em fevereiro de 2022, no módulo referente às cirurgias eletivas, demanda reprimida para procedimentos cirúrgicos eletivos, a exemplo de: Cirurgias de Catarata (22.226), Histerectomia (2.626), Colecistectomia (2.603), Hernioplastia Inguinal (1.844), entre outros.

Com o avanço da imunização e a diminuição da demanda de pacientes acometidos da COVID-19, em leitos clínicos e de Unidades de Terapia Intensiva (UTI), bem como a necessidade de reorganização da rede para atendimento urgente à demanda reprimida, se faz necessário a ampliação da realização de cirurgias eletivas nos hospitais públicos e complementares.

Historicamente, os Estados e Municípios contam com a estratégia de ampliação do acesso aos procedimentos Cirúrgicos Eletivos, da Política Nacional de Cirurgias Eletivas. Entretanto, a indefinição quanto às deliberações para o retorno da referida estratégia, no exercício 2022, contribuiu para manutenção e/ou consequente aumento da fila de espera, com impacto nas internações de urgência e emergência.

A adoção do Programa Estadual, com alocação dos recursos do Tesouro, através da estratégia citada, representa um importante auxílio para mitigar o represamento das demandas eletivas, o qual foi agravado pelos efeitos da pandemia de COVID-19 e impactado pela ausência de manifestação do Ministério da Saúde, no que tange à Estratégia do Programa Nacional, no presente exercício.

Diante do exposto acima, identificou-se a necessidade de implantação do Programa de Ampliação de Cirurgias Eletivas no Estado da Bahia, baseado em informações e análises referentes a demanda reprimida e rede assistencial existente no Estado.

EXECUÇÃO ORÇAMENTÁRIA

CÓDIGO PAOE	Execução Orçamentária Anual			
	Valor Orçado Inicial	Valor Orçado Atual	Valor Liquidado	% de Execução
6448	R\$ 10.000,00	4.821,00	4.227,74	87,69%

(*) Fonte: FIPLAN em 02/01/2024.

Breve análise correlacionando a entrega das metas físicas (LOA) com sua respectiva execução orçamentária

A execução financeira está de acordo com a execução física da meta programada para o ano.

META 9: Implantar práticas de gestão, humanização e cuidado farmacêutico em farmácias ambulatoriais sob gestão direta.

META PARA 2023	Total	Percentual de alcance da Meta
03	02	66,67%

Fonte: SAFTEC/SESAB, 2023

Forma de apuração da meta

Número de farmácias ambulatoriais com práticas de gestão, humanização e cuidado farmacêutico implantadas.

Observações sobre a meta

A meta de implantação de práticas de gestão, humanização e Cuidado Farmacêutico em farmácias ambulatoriais sob gestão direta visa à estruturação do serviço farmacêutico prestado aos usuários do Componente Especializado da Assistência Farmacêutica – Ceaf, por meio da realização de intervenções na estrutura física das unidades (reforma e equipamento), capacitação de profissionais e adequação de procedimentos e protocolos de atendimentos.

Para o quadriênio 2020-2023, foi programado a implantação das práticas de gestão, humanização e Cuidado Farmacêutico em 03 (três) farmácias ambulatoriais sob gestão direta. Neste aspecto, foram efetivamente implantadas 02 unidades, sendo uma em 2022 e segunda em 2023. Assim, foi alcançado o percentual de 66,67% de execução da meta, patamar que também se aplica à meta do ano em análise, pois o planejamento previa aumento gradativo do número de farmácias com práticas de gestão, humanização e cuidado farmacêutico implantadas. As duas unidade sem funcionamento são as farmácias do Centro de Referência Estadual de Atenção à Saúde do Idoso (CREASI) e o Centro de Infusão de Medicamentos Especializados da Bahia (CIMEB).

Iniciativa 01: Aprimorar a prestação de ações e serviços da Assistência Farmacêutica						
Setor Responsável: SAFTEC/DASF						
AÇÃO	PRODUTO	INDICADOR	META PARA 2023	PAOE	EVOLUÇÃO DA META POR AÇÃO	
					TOTAL	Percentual de alcance da Meta
Reformar as farmácias ambulatoriais sob gestão direta	Farmácias ambulatoriais sob gestão direta reformadas	Número de farmácias sob gestão direta reformadas	0	2807	0	0
Aparelhar as farmácias ambulatoriais sob gestão direta	Farmácias ambulatoriais sob gestão direta aparelhadas	Número o de farmácias sob gestão direta aparelhadas	0		0	0

Elaborar/atualizar o manual de procedimentos das farmácias ambulatoriais sob gestão direta para execução de práticas de gestão do componente especializado da assistência farmacêutica	Manual de procedimentos das farmácias ambulatoriais sob gestão direta elaborados/atualizados	Número de farmácias sob gestão direta com manuais de procedimentos elaborados/atualizados	1		1	100%
Elaborar o protocolo de cuidado farmacêutico das farmácias ambulatoriais sob gestão direta para algumas doenças selecionadas	Protocolo de cuidado farmacêutico das farmácias ambulatoriais sob gestão direta elaborado e implantado	Número de farmácias sob gestão direta com protocolos de cuidado farmacêutico elaborado e implantado	02		1	50%
Capacitar farmacêuticos das farmácias ambulatoriais sob gestão direta para a execução de práticas de cuidado farmacêutico	Farmacêuticos das farmácias ambulatoriais sob gestão direta capacitados para a execução de práticas de cuidado farmacêutico	Número de farmácias sob gestão direta com farmacêuticos capacitados para a execução de práticas de cuidado farmacêutico	1		1	100%

Fonte: SAFTEC/SESAB, 2023

Principais ações para entrega de seu(s) respectivo(s) produto(s)

As ações previstas para o cumprimento da meta do quadriênio 2020-2023 foram programadas para serem executadas ao longo dos anos de 2021 a 2023, nas respectivas PAS, sendo que o cumprimento de grande parte das ações se deu ao longo de 2022, considerando alguns ajustes na definição das unidades e das metas relativas às ações, conforme posto anteriormente. Assim, no exercício de 2022, além do cumprimento das ações previstas para o exercício, também foram efetivadas outras ações previstas para 2023, a saber: elaboração/atualização do manual de procedimentos das farmácias ambulatoriais sob gestão direta para execução de práticas de gestão

do componente especializado da assistência farmacêutica, atendendo a totalidade das farmácias; e capacitação de farmacêuticos das farmácias ambulatoriais sob gestão direta para a execução de práticas de cuidado farmacêutico.

No CIMEB, a prática que havia sido paralisada no mês de janeiro, foi retornada em novembro, mas dirigida apenas aos pacientes que realizam infusões de medicamentos na unidade. A prática do Cuidado Farmacêutico no CREASI, que foi iniciada no mês de maio, conta com sete pacientes até dezembro, os quais vêm sendo acompanhados mensalmente pelo profissional farmacêutico, além atendidos por interconsultas multidisciplinar entre farmacêutico, enfermeiro e fonoaudiólogo.

A situação se mantém semelhante ao 1º quadrimestre de 2023, onde encontra-se na fase de contratação de farmacêuticos pela Fundação estatal de Saúde da Família - FESF, para o qual foi incluída a proposição de mentoria e monitoria para a execução da prática de Cuidado Farmacêutico nas unidades priorizadas para implantação da prática.

Principais obstáculos para a entrega dos produtos

Um dos obstáculos em relação a implementação das práticas de gestão e humanização é escassez de mão de obra e a imperatividade de manter os recursos humanos, que atuam na unidade sobre práticas de Gestão e Humanização, constantemente atualizados, justificativa para a não implantação da prática do Cuidado Farmacêutico no HEOM e pouco avanço nas demais unidades.

Cabe ressaltar que, apesar do cumprimento da ação de capacitação dos farmacêuticos a partir de iniciativas externas à meta, identificou-se, a partir da experiência do Cimeb, a necessidade de acompanhamento para que os profissionais executem a contento o protocolo proposto, visto que a prática do Cuidado Farmacêutico demanda atualização contínua.

META 10 – Distribuir 2.267.944 tratamentos medicamentosos do componente especializado da assistência farmacêutica de forma regular.

META PARA 2023	Total	Percentual de alcance da Meta
2.267.944	4.525.156	199,5 %

Fonte: SAFTEC/SESAB, 2023

Forma de apuração da meta

Número de tratamentos medicamentosos distribuídos às farmácias do CEAF*.

* O Tratamento medicamentoso representa a quantidade necessária de unidades farmacêuticas de um medicamento para o tratamento mensal de uma determinada patologia.

Observações sobre a meta

Esta meta diz respeito ao Componente Especializado da Assistência Farmacêutica (CEAF), cuja ação tem natureza contínua, pautada nas Portarias de Consolidação nº 2 e 6/2017. A finalidade do CEAF é prover acesso a medicamentos no âmbito do SUS, em nível ambulatorial, para tratamento de doenças e agravos cujas linhas de cuidado estão definidas pelo Ministério da Saúde, através dos Protocolos Clínicos e Diretrizes Terapêuticas, e mediante as regras de execução e financiamento que estão estabelecidas respectivamente nas Portarias de Consolidação GM/MS nº 02/2017 e nº 06/2017.

Em síntese, os tratamentos medicamentosos disponibilizados pelo Ceaf se dividem por grupo: grupo 1A, de aquisição centralizada pelo Ministério de Saúde (MS) e enviados Sesab; grupo 1B, adquiridos pelo Estado com recurso da União, mediante ressarcimento após

comprovação da dispensação através do faturamento de Autorização de Procedimento Ambulatorial (APAC); e grupo 2, denominado elenco estadual, adquiridos com recurso exclusivamente estadual.

O valor da meta foi deduzido considerando o histórico de crescimento de cerca de 1% ao ano no número dos tratamentos medicamentosos do Ceaf, no período de 2016 a 2018. Assim, analisando o resultado obtido em 2023, foi registrado que no período de janeiro a dezembro de 2023, foram disponibilizados 4.525.156 tratamentos medicamentosos, que representa 199,5% da quantidade prevista para o exercício (2.267.944), a saber: Janeiro = 278.877; Fevereiro = 464.320; Março = 418.966; Abril = 528.013; Maio = 232.008; Junho = 260.874; Julho = 254.463, Agosto = 315.228, Setembro = 264.942; Outubro = 316.564; Novembro = 1.046.038 e Dezembro = 144.863. Dos 4.525.156 tratamentos medicamentosos disponibilizados até 3º quadrimestre de 2023, 80,09% correspondem a itens do grupo 1A; 3,40 % ao grupo 1B; e 16,49% ao grupo 2.

Quando considerado o período 2020-2023, O valor de 13.182.023 de tratamentos medicamentosos distribuídos em 2023 é decorrente do cumulativo distribuídos em 2020 (1.248.838), 2021 (3.156.782), 2022 (8.656.867) e os 4.525.156 unidades adicionais em 2023. Desta forma, o quadriênio registrou substancial superação da meta proposta, com um percentual de alcance de 339,53%.

Iniciativa 01: Disponibilizar tratamentos medicamentosos do Componente Especializado da Assistência Farmacêutica						
Setor Responsável: SAFTEC/DASF						
AÇÃO	PRODUTO	INDICADOR	META PARA 2023	PAOE	EVOLUÇÃO DA META POR AÇÃO	
					TOTAL	Percentual de alcance da Meta
Distribuir tratamentos medicamentosos do Componente Especializado da Assistência Farmacêutica	Tratamentos medicamentosos do Componente Especializado da Assistência Farmacêutica distribuídos	Número de Tratamentos medicamentosos do Componente Especializado da Assistência Farmacêutica distribuídos	2.267.944	4488	4.525.156	199,5%

Capacitar os trabalhadores da Assistência Farmacêutica para os processos relacionados ao componente especializado	Capacitações dos trabalhadores da Assistência Farmacêutica no componente especializado realizadas	Número de capacitações em Assistência Farmacêutica no componente especializado realizadas	02	Custo inespecífico	10	500%
---	---	---	----	--------------------	----	------

Fonte: SAFTEC/SESAB, 2023

Principais ações para entrega de seu(s) respectivo(s) produto(s)

Distribuir tratamentos medicamentosos do Componente Especializado da Assistência Farmacêutica (PAOE nº 4488)

Para fins de gerenciamento do Ceaf, as principais atividades realizadas no 3º quadrimestre de 2023, foram:

- Programação e monitoramento dos medicamentos de compra centralizada do MS (grupo 1A), planejamento e acompanhamento das aquisições dos medicamentos do elenco 1B, 2 e estadual;
- Avaliação das programações e autorizações de distribuição de cerca de 7.795 pedidos dos medicamentos, tendo em vista o atendimento de 44 farmácias do CEAF distribuídas na capital e interior do Estado;
- Atualização dos fluxos de acesso aos medicamentos do CEAF e atualização no site da Sesab, no link <http://www.saude.ba.gov.br/atencao-a-saude/atendimento-ao-cidadao/medicamentos>;
- Desenvolvimento e implementação do Afsesab, de forma articulada com a equipe da DMA, para atender todas as etapas de execução do CEAF;
- Monitoramento do faturamento dos medicamentos junto à Coordenação de processamento - Copro/Suregs, com ações voltadas para ajuste de Ficha de Programação Orçamentária (FPO), com vistas ao ressarcimento do recurso financeiro junto ao Ministério da Saúde;
- Reorganização dos serviços e fluxos de atendimento de pacientes, visando descentralização de acesso aos tratamentos do Ceaf.

Capacitar os trabalhadores da Assistência Farmacêutica para os processos relacionados ao componente especializado (custo inespecífico)

Ao longo de 2023 foram realizadas diversas atividades de capacitação, detalhadas nos RDQA do referido ano, entre as quais destacamos: no 1º quadrimestre, realização de duas atividades de capacitação, em formato EAD, sendo uma sobre o Protocolo Clínico e Diretrizes Terapêuticas (PCDT) de análogos de insulina de Ação Rápida para farmacêuticos das Regionais e outra sobre o PCDT de Doença Renal Crônica para farmacêuticos das Regionais; no 2º quadrimestre, foram realizadas três sessões de capacitação direcionadas aos farmacêuticos das regionais, com o tema “Componente Especializado da Assistência Farmacêutica no seu contexto”, além de outra direcionada ao acolhimento aos supervisores das farmácias dos Núcleos Regionais de Saúde, recém contratados; houve ainda capacitação sobre Programação do Componente Especializado da Assistência Farmacêutica e Inventário, cujo público alvo foram os farmacêuticos das farmácias do CEAF; por fim, no 3º quadrimestre, foi realizada capacitação sobre a importante estratégia de acesso a medicamento - Navegando pelos Fluxos Essenciais, destinado para farmacêuticos dos NRS e BRS, cujo tema foi abordado no II Café técnico-científico com as Regionais, promovido pela DASF no dia 27; capacitação referente ao manuseio dos sistemas Sigaf e AFSESAB, para todos os farmacêuticos do CEAF (outubro); além de três capacitações para os farmacêuticos regionais de Saúde e suas Bases, cujos temas foram FPO, Legislação e Fluxos Essenciais e Programação do CEAF, realizada em dezembro.

Principais obstáculos para a entrega dos produtos

O desabastecimento dos medicamentos do Grupo 1A, cuja responsabilidade de fornecimento é do Ministério da Saúde (MS), principalmente do elenco de saúde mental (Levetiracetam, Quetiapina e Olanzapina) e imunobiológicos (Risanquizumabe, Golimumabe, Fumarato de Dimetila, Rituximabe e Vedolizumabe) foi responsável pela redução do quantitativo de tratamentos medicamentosos disponibilizados neste quadrimestre em relação ao anterior.

EXECUÇÃO ORÇAMENTÁRIA

CÓDIGO PAOE	EXECUÇÃO ORÇAMENTÁRIA ANUAL			
	VALOR ORÇADO INICIAL	VALOR ORÇADO ATUAL	VALOR LIQUIDADO	% DE EXECUÇÃO
4488	R\$ 25.200.000,00	R\$ 50.081.619,00	R\$ 44.621.591,70	89,1%

Breve análise correlacionando a entrega das metas físicas (LOA) com sua respectiva execução orçamentária

Até o terceiro quadrimestre de 2023, foi liquidado o valor acumulado de R\$ 44.621.591,70, por meio da ação orçamentária 4488, que representa 89,10% e 177,07% do orçado atual e inicial, respectivamente. Desse montante, foi liquidado na Fonte Federal o valor de R\$ 18.076.550,83 e R\$ 26.545.040,87 na Fonte Estadual.

Em relação aos empenhos realizados entre janeiro a dezembro de 2023, acumula-se R\$ 49.908.030,24, sendo R\$ 30.470.247,17 na Fonte Estadual e R\$ 19.437.783,07 na Fonte Federal.

META 11: Ampliar para 1.944 o número de transplantes de órgãos e tecidos.

META PARA 2023	Total	Percentual de alcance da Meta
1.944	1.100	56,58%

Fonte: SAIS/SESAB, 2023

Forma de apuração da meta

Número de transplantes de órgãos e tecidos realizados.

Observações sobre a meta

O Sistema Estadual de Transplante do Estado da Bahia realizou de setembro a dezembro de 2023, **419 Transplantes**: Sendo 19 fígados, 137 rins, 220 córneas, 37 de medula óssea, 04 de pele e 02 corações. No acumulado no período de janeiro a dezembro foram realizados **1.100 Transplantes**: 46 fígados, 330 rins, 582 córneas, 135 de medula óssea, 04 de pele, 02 de corações e 01 de osso, alcançando 55,56% das metas previstas para este ano. Esse quadrimestre iniciou com uma diminuição nas doações de órgãos decorrente do aumento de negativa familiar, o que impacta, conseqüentemente no número de transplantes. Essa coordenação implementou novas estratégias de divulgação, objetivando melhorias nas ações de trabalho, surtindo efeito imediato com o crescente número de doações mês a mês.

Quando se analisa o quadriênio 2020-2023, verifica-se que, dos 5.053 transplantes planejados para o período, foram realizados 3.461, o que representa 68,49% de alcance da meta quadrienal. Cabe observar que o alcance da meta quadrienal foi impactada pela pandemia de COVID-19 no processo de doação e transplante.

Iniciativa 01: Aprimorar o Sistema Estadual de captação de transplantes de órgãos e tecidos						
Setor Responsável: SAIS/DAE						
AÇÃO	PRODUTO	INDICADOR	META PARA 2023	PAOE	EVOLUÇÃO DA META POR AÇÃO	
					TOTAL	Percentual de alcance da Meta
Realizar transplantes de órgãos e tecidos	Transplantes de órgãos e tecidos realizados	Número de transplantes realizados	1.944	2642	1.100	55,16 %
Capacitar os profissionais de saúde no processo de doação e transplante	Profissionais de saúde capacitados	Número de profissionais capacitados	600		1.735	289,16%
Certificar a Comissão Intra hospitalar de Doação de Órgãos e Tecidos para Transplante - CIHDOTT	CHIDOTT certificadas	Número de CIHDOTT Certificadas	10		18	180%

Efetivar as Doações de Múltiplos Órgãos	Doações de Múltiplos Órgãos Efetivadas	Número de Doações Efetivas de Múltiplos Órgãos	251		177	70,51%
Monitorar os Centros Transplantadores Habilitados	Centros Transplantadores monitorados	Número de Centros Transplantadores monitorados	06		0	0

Fonte: SAIS/SESAB, 2023

Principais ações para entrega de seu(s) respectivo(s) produto(s)

Durante o exercício de 2023, a COSET voltou a organizar cursos presenciais, viagens de capacitação de profissionais de saúde, disponibilizando cursos de aprimoramento no processo de doação / transplante, credenciamento de CIHDOTT, diagnóstico de morte encefálica, sendo totalizados, 605 profissionais capacitados da área de saúde no Processo Doação / Transplante.

Quanto a Doação de Múltiplos Órgãos, informamos que o alto índice na negativa familiar no nosso Estado vem impactando no processo de doação, onde essa coordenação vem traçando novas estratégias para diminuição gradativa desses índices.

Ressaltamos que referente ao monitoramento dos centros transplantadores, a COSET não conseguiu monitorar nenhum centro transplantador nesse quadrimestre, devido déficit de pessoal para acompanhar essa ação.

Principais obstáculos para a entrega dos produtos

Neste quadrimestre a Coordenação do Sistema Estadual de Transplante teve algumas dificuldades: Na captação, devido à logística para transporte dos materiais biológicos para testagem e transporte das córneas captadas no interior, dificuldades na demora dos laudos de EEG impactando na recusa da doação, poucas campanhas para divulgação e conscientização da importância da doação, impactando no grande número de negativa familiar no Estado.

EXECUÇÃO ORÇAMENTÁRIA

CÓDIGO PAOE	Execução Orçamentária Anual			
	Valor Orçado Inicial	Valor Orçado Atual	Valor Liquidado	% de Execução
2642	R\$ 6.203.000,00	R\$ 2.539.340,00	R\$ 1.697.648,89	66,85%

Breve análise correlacionando a entrega das metas físicas (LOA) com sua respectiva execução orçamentária

Devido aos trâmites burocráticos, não houve tempo hábil para efetuar o pagamento dos processos referente à Política de Incentivo ao Transplante do Estado aos prestadores, que estavam já avaliados pela área técnica, um dos motivos para a não execução de um percentual maior do orçamento previsto.

META 12: Ampliar em 26 o número de serviços especializados de alta complexidade na Rede de Atenção à Saúde.

META PARA 2023	Total	Percentual de alcance da Meta
26	12	46,15%

Fonte: SAIS/SESAB, 2023

Forma de apuração da meta

Nº de serviços especializados de Alta Complexidade implantados. Entende-se por serviço especializado de Alta Complexidade na Rede de Atenção, aquele em funcionamento, habilitado ou credenciado pelo estado ou pelo município em processo de habilitação.

Observações sobre a meta

No período de janeiro a dezembro de 2023, somam-se doze serviços de Alta complexidade em funcionamento, chegando ao alcance de 46 % da meta, quais sejam: três Unidades de Alta Complexidade em Oncologia: o Hospital Regional Mário Dourado Sobrinho (HRMDS)

em Irecê, o Hospital Regional Luís Eduardo Magalhães (HRLEM) em Porto Seguro e o Hospital do Oeste, em Barreiras; três Unidades de Atenção Especializada em DRC: a Clínica de Nefrologia de Seabra, em Seabra, o Instituto Dr. Bracildes, em Barreiras e o Hospital Alayde Costa, em Salvador; um Serviço de Assistência Complexidade em Obesidade e Sobrepeso, no Hospital Municipal de Salvador; três serviços de Terapia Nutricional Enteral/Parenteral (Hospital Regional Costa do Cacau (HRCC), Maternidade Tysila Balbino (MTB) e o Hospital Geral Roberto Santos (HGRS) e duas Unidades com Serviço de Atenção Especializada em Doenças Raras (Hospital Especializado Otavio Mangabeira (HEOM) e o Ambulatório Docente e Assistencial da Bahiana (ADAB). Ao se analisar o desempenho de alcance da meta para o quadriênio, observa-se que o percentual de alcance ficou abaixo do planejado, pois no acumulado do período, foram implantados 28 serviços de alta complexidade, ou seja, 59,57% da meta programada (47).

Iniciativa 01: Apoiar a implantação de serviço de alta complexidade na rede de atenção à saúde						
Setor Responsável: SAIS/DAE						
AÇÃO	PRODUTO	INDICADOR	META PARA 2023	PAOE	EVOLUÇÃO DA META POR AÇÃO	
					TOTAL	Percentual de alcance da Meta
Apoiar a implantação de serviço de alta complexidade na rede de atenção à saúde	Serviço de alta complexidade implantado na rede de atenção à saúde	Número de serviços implantados	26	6103	12	46%
Realizar o acompanhamento dos serviços de Atenção Especializada em funcionamento	Serviços de Atenção Especializada em funcionamento acompanhados	Número de Serviços de Atenção Especializada acompanhados	171		175	102%
Realizar o monitoramento dos Desenhos Regionais da Rede de Atenção à Pessoa com Doenças Crônicas (eixos)	Desenhos Regionais da Rede de Atenção à Pessoa com Doenças Crônicas (eixos) monitorados	Número de desenhos Regionais da Rede de Atenção à Pessoa com Doenças Crônicas (eixos) monitorados	02		02	100%

Elaborar os Desenhos Regionais de Redes de Atenção Especializadas	Desenhos Regionais de Redes de Atenção Especializadas aprovados pela CIB	Número de Desenhos Regionais de Redes de Atenção Especializadas aprovados pela CIB	02		0	0
---	--	--	----	--	---	---

Fonte: SAIS/SESAB, 2023

Principais ações para entrega de seu(s) respectivo(s) produto(s)

Referente às entregas desta área técnica, no que diz respeito ao compromisso em questão e considerando os critérios para apuração da Meta relacionada à Iniciativa: “apoiar a implantação de serviço de alta complexidade na rede de atenção à saúde”, alusivo ao acompanhamento no terceiro quadrimestre de 2023, estão implantados e em funcionamento **175** Serviços Especializados de Alta Complexidade na Rede de Atenção à Saúde do Estado da Bahia, sendo **134** habilitados no âmbito do Ministério da Saúde nas seguintes Especialidades: Oncologia (17), Nefrologia (39), Cardiovascular (13), Neurologia/Neurocirurgia (20), Traumatologia Ortopedia (16), Doenças Raras (02), Obesidade e Sobrepeso (03), Processo Transexualizador (01 ambulatorial), Lipodistrofia e Lipoatrofia (01), Terapia Nutricional (14), Queimados (02) e Oftalmologia (05), Centro de Referência de Osteogênese Imperfecta (01). E, **41*** em funcionamento, aguardando habilitação.

Em 2023 houve habilitação de Serviços de Atenção Especializada em DRC nos Estágios 4 e 5 Pré-dialítico do Hospital do Rim de Guanambi e do Hospital do Rim de Ribeira do Pombal, do Hospital Geral Roberto Santos, do PAHD – Pronto Atendimento em Hemodiálise LTDA, do Hospital Ana Nery, da CLINEFRO em Senhor do Bonfim, da Clínica Senhor do Bonfim em Feira de Santana, da Clínica HEMOVIDA em Ribeira do Pombal e do Instituto do Rim em Guanambi (não contando na meta por se tratar de serviço complementar). Também no referido ano, houve a publicação da portaria que desabilita o Hospital da Bahia e habilita o Hospital Regional Costa do Cacau como Unidade de Assistência de Alta Complexidade em Traumatologia.

Foi publicada a portaria de habilitação do UNACON do Hospital da Mulher. Houve a habilitação do Instituto Dr. Bracildes como Unidade de Atenção Especializada em Doença Renal Crônica (DRC) com Hemodiálise, Dialise Peritoneal e nos Estágios 4 e 5 (Pré-dialítico).

Na Rede de Doenças Raras, houve a publicação da Resolução CIB nº 552/2023 que aprovou a habilitação do Serviço de Atenção Especializada em Doenças Raras do Hospital Especializado Otavio Mangabeira e a Resolução CIB nº 623/2023 aprovou do Ambulatório Docente e Assistencial da Bahiana (ADAB).

*Os **41** serviços que estão em funcionamento e credenciados pelo Estado ou por Municípios executores de procedimentos de alta complexidade, são:

- **Oncologia:** a UNACON com Serviço de Oncologia Pediátrica no Hospital Manoel Novaes em Itabuna (Santa Casa de Misericórdia de Itabuna), serviço de radioterapia da UNACON HGRS/CICAN, UNACON do Hospital Municipal de Caetité e UNACON do Hospital do Oeste; UNACON de HRDLEM-Porto Seguro; e UNACOM do Hospital Dr.Mário Dourado Sobrinho;
- **Obesidade e sobrepeso:** O Serviço de Cirurgia Bariátrica do HMS;
- **Traumatologia e Ortopedia:** Os serviços de TO do HGVC, HGCA, HGEL, HSVP e HO;
- **Neurologia/Neurocirurgia:** os serviços de AACN/N do HRDB, HRMDS e HRCC;
- **Nefrologia:** a Unidade de Diálise do Alayde Costa e Clínica de Hemodiálise de Cruz das Almas e Unidade de Hemodiálise Wilson Pinto de Oliveira em Bom Jesus da Lapa, Serviço de Hemodiálise de Seabra;
- **Cardiovascular:** o serviço de AAC Cardiovascular do HRCC, HRMDS e do HO e os Serviços de Vascular e Endovascular HGE, HGVC, HGCA e HGESF;
- **Terapia Nutricional, Enteral e Parenteral;** HDMDs, MTB, IPERBA, HGRS, HBLEM, HGCA, HEL, ICOM, HMN, HDPA;
- **Unidade Hospitalar com Serviço de Implante Percutâneo de Válvula Aórtica (TAVI):** Hospital Ana Nery;
- **Unidade com Serviço de Atenção Especializada em Doenças Raras:** HEOM e ADAB.

Na Média Complexidade, dos 55 serviços habilitados no Programa do Glaucoma, apenas 38 serviços estão em funcionamento. Não foram contabilizados **26** serviços atualmente habilitados, que não estão em funcionamento e que deverão passar por processo de desabilitação*:

- Serviço de Hemodiálise: HE;
- Serviço de Neurologia/Neurocirurgia do Hospital Luiz Viana Filho em Ilhéus; HSA (OSID), HE, HGC;
- Serviço Cardiologia: HE, HSR;
- Serviço de Queimados: HE;
- Terapia Nutricional: HE e HSR;
- Os Serviços de Traumatologia Ortopedia do CATO, ORTOFORT, SEMEC, HE;
- 13 serviços de glaucoma (para substituição ou desabilitação).

Estão aprovados no âmbito da Portaria GM/MS nº 1.953/2018 e da Portaria GM/MS nº 3.662 de 21 de dezembro de 2020, respectivamente, os Desenhos Regionais da Rede de Atenção ao Indivíduo com Obesidade da Macrorregião Sul e Extremo Sul; e da Macrorregião Sudoeste e Oeste para referência Inter Macrorregional.

Os Desenhos Regionais da Rede de Atenção à Pessoa com Doenças Crônicas (eixos DRC e Oncologia) vem sendo monitorados sistematicamente, devendo o Desenho Macrorregional da rede de Atenção ao paciente com Câncer passar por revisão neste ano.

Elaborado o Desenho Regional da Rede de Atenção ao Paciente com Doença Rara, bem como o itinerário terapêutico **da Amiotrofia Muscular Espinhal – AME** e o Documento Norteador da Rede de Atenção ao Paciente com Doença Rara na Bahia.

Principais obstáculos para a entrega dos produtos

- Demora dos trâmites burocráticos para o processo de habilitação;
- Dificuldade para aprovação das ações desenvolvidas pelas áreas técnicas;
- Necessidade de profissional médico especialista em neurologia e cardiologia para compor a área técnica desta CRAE.

EXECUÇÃO ORÇAMENTÁRIA

CÓDIGO PAOE	Execução Orçamentária Anual			
	Valor Orçado Inicial	Valor Orçado Atual	Valor Liquidado	% de Execução
6103	R\$ 68.000,00	R\$ 68.000,00	R\$ 13.109,78	19,3%

Breve análise correlacionando a entrega das metas físicas (LOA) com sua respectiva execução orçamentária

6103 – Mesmo com implantação dos 06 serviços não foi investido recurso específico para esta Ação, o recurso investido tem como base outras ações orçamentárias.

Iniciativa 02: Implementar a atenção aos pacientes com Epidermólise Bolhosa						
Setor Responsável: SAIS/DAE						
AÇÃO	PRODUTO	INDICADOR	META PARA 2023	PAOE	EVOLUÇÃO DA META POR AÇÃO	
					TOTAL	Percentual de alcance da Meta
Desenvolver ações assistenciais às pessoas com Epidermólise Bolhosa - EB	Pessoas atendidas com coberturas especiais	Número de pessoas atendidas com coberturas especiais	70	4040	79	112,86%
Qualificar os profissionais das macrorregiões de saúde para o cuidado de pessoas com EB	Macrorregiões com Profissionais Qualificados para atenção à EB	Número de Macrorregiões capacitadas	02		0	0

Fonte: SAIS/SESAB, 2023

Principais ações para entrega de seu(s) respectivo(s) produto(s)

Durante o ano de 2023, foram desenvolvidas as seguintes atividades referentes à ação “Desenvolver ações assistenciais às pessoas que convivem com Epidermólise Bolhosa”:

- Programação de compra das coberturas especiais para a demanda judicializada e administrativa;
- Elaboração de Termo de Referência para licitação da aquisição dos curativos especiais;
- Acompanhamento junto ao Núcleo Regional de Saúde Sudoeste e HUPES das entregas dos curativos;
- Articulação com as Secretarias Municipais de Saúde para envio de transporte adequado e seguro para retirada dos curativos nos centros de distribuição;
- Reuniões mensais com o Ministério Público;
- Participação no 1º Simpósio Multidisciplinar sobre E.B no HUPES.

Principais obstáculos para a entrega dos produtos

Dificuldades no processo de aquisição de curativos para atendimento administrativo, uma vez que este processo licitatório ocorre por lotes e pode acarretar recursos e impugnações, além do trâmite ser demorado, podendo acarretar o atraso da oferta desses curativos; e a Consolidação da organização do acompanhamento técnico dos pacientes referenciados em Vitória da Conquista.

EXECUÇÃO ORÇAMENTÁRIA

CÓDIGO PAOE	Execução Orçamentária Anual			
	Valor Orçado Inicial	Valor Orçado Atual	Valor Liquidado	% de Execução
4040	R\$19.236.000,00	R\$ 17.609.142,00	R\$ 17.583.432,46	99,85%

Breve análise correlacionando a entrega das metas físicas (LOA) com sua respectiva execução orçamentária

A Epidermólise Bolhosa é uma patologia de ordem genética, incurável, que acomete o tecido cutâneo do indivíduo, comprometendo a formação do colágeno. Assim, formam-se feridas cutâneas que são intensificadas de acordo com o atrito que a pele sofre. O tratamento desta patologia envolve a utilização de coberturas especiais produzidas com silicone, de forma a reduzir os traumas e preservar a pele

dos usuários. Tais coberturas apresentam alto custo e o quantitativo mensal necessário para os usuários é elevado devido à predominância da forma recessiva desta patologia no estado da Bahia, conforme dados acompanhados pelos Centros de Referência. Por fim, informa-se que o acompanhamento do produto do Projeto/Atividade 4040 é baseado na quantidade de curativos solicitados. Deste modo, de janeiro a dezembro de 2023 foram solicitados 127.475 curativos especiais utilizados no tratamento da Epidermólise Bolhosa, para assistência de 79 pessoas que convivem com tal patologia.

META 13: Ampliar em 04 o número de regiões com os componentes da Rede de Urgência e Emergência (RUE) implantados e aprovados no plano de ação regional.

META PARA 2023	Total	Percentual de alcance da Meta
04	08	200

Fonte: SAIS/SESAB, 2023

Forma de apuração da meta

Consideram-se componentes integrados aqueles que atuam de forma articulada, com pactuações e fluxos dispostos em Plano de Ação Regional-PAR, aprovados pelo Ministério da Saúde. São componentes da Rede de Urgência e Emergência: SAMU 192, UPA 24h e leitos de retaguarda.

Observações sobre a meta

No período 2020-2022, não houve ampliação de regiões com os componentes da Rede de Urgência e Emergência implantados. Este cenário foi modificado em 2023, com a aprovação do aditivo ao Plano de Ação Regional da Rede de Atenção às Urgências e Emergências do Estado da Bahia, referente à Macrorregião Sul, que corresponde às Regiões de Saúde de Ilhéus, Itabuna, Valença e Jequié. Em novembro foi publicada Portaria GM/MS de 2.009 de 27 de novembro de 2023 que ratifica a atualização do Plano de Ação Regional da

Rede de Atenção às Urgências do estado da Bahia referente à Macrorregião Leste da Região Metropolitana de Salvador, composta pelas Regiões de Saúde de Camaçari, Cruz das Almas, Salvador e Santo Antônio de Jesus.

Salienta-se que para a efetividade desta meta faz-se necessário a aprovação de Planos de Ação Regional (PAR) pelo Ministério da Saúde (MS), o qual especifica os componentes da rede (SAMU 192, UPA 24h e leitos de retaguarda), a articulação entre eles, as pactuações e os fluxos. Portanto, contabiliza-se 8 regiões com os Planos aprovados, atingindo 100% da meta pactuada para o PPA. **Até o momento, o estado da Bahia tem 336 municípios cobertos pelo SAMU 192**, abrangendo uma população de 12.954.209 habitantes, o que corresponde a 92 % da população baiana (IBGE, 2022) e 262 municípios com SAMU 192 implantados são cofinanciados pelo estado. Isso implica que a meta estabelecida para o PES 2020-2023, assim como para o PPA 2020-2023, foi integralmente cumprida.

Iniciativa 01: Apoiar técnica e financeiramente o SAMU 192						
Setor Responsável: SAIS/DAE/COUR						
AÇÃO	PRODUTO	INDICADOR	META PARA 2023	PAOE	EVOLUÇÃO DA META POR AÇÃO	
					TOTAL	Percentual de alcance da Meta
Apoiar a ampliação dos municípios cobertos pelo SAMU 192	Municípios cobertos pelo SAMU 192 apoiados	Número de municípios cobertos pelo SAMU 192	345	2631	336	97,3%
Cofinanciar os municípios com o SAMU 192 implantados	Municípios com SAMU 192 implantados cofinanciados	Número de municípios cofinanciados	289		262	91%

Fonte: SAIS/SESAB, 2023

Principais ações para entrega de seu(s) respectivo(s) produto(s)

Atualmente 336 municípios são cobertos pelo SAMU 192, o que abrange a uma população de 12.954.209 habitantes, correspondendo a 92 % da população baiana (IBGE, 2022). De maio a agosto houve um aumento no quantitativo de 01 município cofinanciado totalizando 260 devido à inclusão do município de Lamarão (SAMU Regional de Serrinha). De setembro a dezembro houve um aumento no

quantitativo de 02 municípios cofinanciados totalizando 262 devido à inclusão do município de Amélia Rodrigues e Santa Bárbara (SAMU Regional de Feira de Santana).

Principais ações para entrega de seu(s) respectivo(s) produto(s)

- Alimentação do Sistema de Ordem de Crédito – OCRED (FESBA), para pagamento do SAMU 192;
- Elaboração do instrumento para autorização/informação do pagamento da contrapartida Estadual do SAMU 192 e encaminhamento ao FESBA;
- Apoio ao monitoramento das propostas cadastradas no SAIPS para recebimento do recurso de aquisição das ambulâncias para implantação;
- Monitoramento junto ao MS das publicações referentes às habilitações, qualificações, suspensões e restabelecimento de recursos de custeio federal;
- Monitoramento da produção do atendimento do SAMU 192 por meio do DATASUS/SIA;
- Apoio técnico aos municípios da Região de Seabra/Itaberaba junto ao MS em prol da agilidade na doação das ambulâncias para implantação do SAMU Regional;
- Apoio técnico à solicitação de ampliação de frota do SAMU Regional de Barreiras para o município de Catolândia (1 USB) e SAMU Regional de Feira de Santana para os municípios de Anguera, Ipecaetá, Serra Preta e São Gonçalo dos Campos (1 USB para cada);
- Apoio técnico aos gestores municipais e coordenadores dos SAMU 192 dos 47 municípios contemplados em outubro no processo de recebimento das novas ambulâncias doadas pelo Ministério da Saúde;
- Apoio técnico aos gestores municipais para o processo de seleção para participação no Programa de Aceleração do Crescimento (Novo PAC- Portaria GM/MS nº 1.517 de 9 de outubro de 2023) no âmbito da aquisição de ambulâncias do SAMU 192 e Central de Regulação de Urgência (CRU).

Principais obstáculos para a entrega dos produtos:

- Atraso importante do Ministério da Saúde- MS na habilitação/qualificação das ambulâncias do SAMU 192;
- O não funcionamento do SAMU 192, nos municípios que já receberam ambulância, impactando na cobertura geral e gerando desassistência à população;
- Inconformidades do registro da produção no SIA/SUS;
- Déficit dos municípios na contratação de profissionais da categoria médica, para compor a escala de profissionais das ambulâncias e Centrais de Regulação de Urgência;
- Constatação de irregularidades no funcionamento e na estrutura física das bases e CRU, dificultando a qualificação do equipamento pelo MS;
- Dificuldade de comunicação das bases descentralizadas com suas respectivas CRU e dos usuários em acessar o serviço de telefonia do SAMU 192.

Iniciativa 02: Apoiar tecnicamente a implantação de UPA 24h						
Setor Responsável: SAIS/DAE/COUR						
AÇÃO	PRODUTO	INDICADOR	META PARA 2023	PAOE	EVOLUÇÃO DA META POR AÇÃO	
					TOTAL	Percentual de alcance da Meta
Apoiar a implantação de novas UPA	Novas UPA implantadas	Número de novas UPA implantadas	0	2631	01	0
Acompanhar as UPA 24h em funcionamento	UPA 24h em funcionamento acompanhadas	Número de UPA 24h em funcionamento	60		58	96,67%

Apoiar a Implantação de Salas de Telemedicina nas unidades de saúde da rede de urgência	Salas de Telemedicina implantadas nas unidades de saúde da rede de urgência	Número de salas implantadas	10		0	0
Apoiar na articulação dos Distritos Sanitários de Salvador com os pontos de Atenção da Rede de Urgência	Distritos Sanitários de Salvador com pontos de Atenção da Rede de Urgência articulados	Número de Distritos Sanitários com pontos de atenção articulados	04		0	0

Fonte: SAIS/SESAB, 2023

Principais ações para entrega de seu(s) respectivo(s) produto(s)

- Acompanhamento das UPA aprovadas e em funcionamento, bem como monitoramento da produção do atendimento das UPA 24h através do DATASUS/SIA;
- Acompanhamento das publicações referentes às suspensões e restabelecimento de recursos de custeio federal, junto ao MS;
- Apoio aos municípios no processo de cadastramento das unidades no Sistema de Apoio e Implantação das Políticas de Saúde – SAIPS, bem como no processo de restabelecimento do custeio federal.
- Nos dias 28 e 29 de agosto, em parceria com a Escola Estadual de Saúde Pública foi realizado o Curso de Atualização em Acolhimento com Classificação de Risco para as UPA 24 da Bahia. O curso foi realizado na modalidade de web palestra e contou com a participação de aproximadamente 100 (cem) participantes. Segundo dados do formulário de avaliação do curso, os participantes consistiram em profissionais que atuam ou já atuarem no setor de ACCR e avaliaram o momento de atualização como de grande contribuição para a prática profissional.

Principais obstáculos para a entrega dos produtos

- Atraso por parte dos municípios na conclusão das obras das UPA e funcionamento da UPA 24h;

- Solicitação de mudança de finalidade dos referidos equipamentos gerando desorganização no desenho da Rede de Urgência da Região de Saúde e desassistência da população;
- Referente à implantação das Salas de Telemedicina, este produto não foi ainda viabilizado em virtude do longo período de pandemia, bem como as restrições orçamentárias para aquisição de equipamentos, medicação de alto custo e contratação de serviço especializado de cardiologia para a concretização da meta.

EXECUÇÃO ORÇAMENTÁRIA

CÓDIGO PAOE	Execução Orçamentária Anual			
	Valor Orçado Inicial	Valor Orçado Atual	Valor Liquidado	% de Execução
2631	R\$ 57.820.000,00	R\$ 64.447.130,00	R\$ 64.384.644,50	98,30%

Breve análise correlacionando a entrega das metas físicas (LOA) com sua respectiva execução orçamentária

A execução financeira está de acordo com a execução física da meta programada para o ano.

Iniciativa 03: Apoiar a qualificação dos leitos hospitalares na Rede de Urgência e Emergência						
Setor Responsável: SAIS/DAE/DGGUP						
AÇÃO	PRODUTO	INDICADOR	META PARA 2023	PAOE	EVOLUÇÃO DA META POR AÇÃO	
					TOTAL	Percentual de alcance da Meta
Apoiar o processo de implantação dos leitos de retaguarda de acordo com os Planos de Ações Regionais	Leitos retaguarda da Rede de Urgência e Emergência implantados	Número de leitos retaguarda da Rede de Urgência e Emergência implantados	66	Custo inespecífico	136	206,1%

Fonte: SAIS/SESAB, 2023

Cumpre-nos esclarecer que, conforme estabelece a Portaria de Consolidação GM/MS nº 03 de 2017, Anexo III, Livro II, Título I - Do Componente Hospitalar da RUE no âmbito do SUS, Origem Portaria GM/MS nº 2.395 de 2011, o Componente em questão deverá garantir e organizar a retaguarda de leitos para RUE por meio da ampliação de enfermarias clínicas de retaguarda, leitos de cuidados prolongados e de terapia intensiva. Segundo Parecer Técnico nº 829/2022-CGURG/DAHU/SAES/MS, resultado da análise do Aditivo ao Plano de Ação Regional (PAR) da Rede de Atenção às Urgências da Macrorregião Sul do Estado da Bahia, foram aprovados 20 leitos clínicos do Hospital São José Maternidade Santa Helena e 16 leitos clínicos do Hospital de Base Luís Eduardo Magalhães, 10 leitos de UTI Pediátrico no Hospital Materno Infantil Doutor Joaquim Sampaio, 05 leitos de UTI Pediátrico no Hospital São José, 10 leitos de UTI Pediátrico no Hospital Regional Costa do Cacau, 10 leitos de UTI Adulto Hospital de Ilhéus, 10 leitos de UTI Adulto Hospital São Vicente, 10 leitos de UTI Adulto Hospital Dr Heitor Guedes de Mello e 10 leitos de UTI Adulto Hospital Base Luís Eduardo Magalhães, totalizando 101 leitos novos de retaguarda clínicos, UTI Adulto e Pediátrico aprovados. Quanto aos leitos de retaguarda correspondente a atualização do PAR da Macrorregião Leste, segundo a Portaria GM/MS de 2.009 de 27 de novembro de 2023 que ratifica a atualização do Plano de Ação Regional da Rede de Atenção às Urgências e Emergências do estado da Bahia referente à Macrorregião Leste e estabelece recurso financeiro correspondente 35 novos leitos de UTI adulto o Hospital Metropolitano, além da qualificação de leitos de retaguarda existentes, totalizando 136 leitos de retaguarda da Rede de Urgência e Emergência implantados.

Principais ações para entrega de seu(s) respectivo(s) produto(s)

- Acompanhamento das portarias de habilitações de leitos RUE das Macro Leste e Sul;

Principais obstáculos para a entrega dos produtos

- Suspensão da construção coletiva para atualização do PAR;
- Atraso na publicação das Portarias GM/MS de habilitação do PAR das Macrorregião Leste.

META 14: Ampliar para 172 o número de municípios com apoio institucional para o desenvolvimento de ações de atenção à saúde por ciclo de vida e gênero.

META PARA 2023	Total	Percentual de alcance da Meta
172	187	108,72 %

Fonte: SAIS/SESAB, 2023

Forma de apuração da meta

Número de municípios que receberam apoio de no mínimo 3 temáticas da atenção à saúde por ciclo de vida e gênero. As temáticas da atenção à saúde por ciclo de vida e gênero são: criança, mulher, homem, adolescente e jovem e idoso.

Observações sobre a meta

De janeiro a dezembro de 2023, receberam apoio nas três temáticas 198 municípios, dos quais **187 novos municípios** que não foram apoiados nos anos anteriores. Salienta-se que o objetivo desta meta para o período do PES de 2020 a 2023 é ter os 417 municípios apoiados no mínimo em 3 temáticas, neste sentido, no ano de 2020 foram 71, em 2021 foram 39 municípios, e em 2022 foram 120 municípios e finalizamos o ano de 2023 com o apoio a 187 novos municípios perfazendo no acumulado 417 municípios, **correspondendo a 100 % dos municípios baianos.**

Iniciativa 01: Apoiar tecnicamente os municípios nas ações de atenção à saúde por ciclo de vida e gênero					
Setor Responsável: SAIS/DGC					
AÇÃO	PRODUTO	INDICADOR		PAOE	EVOLUÇÃO DA META POR AÇÃO

			META PARA 2023		TOTAL	Percentual de alcance da Meta
Apoiar institucionalmente o município na atenção integral à saúde no ciclo de vida e gênero	Município apoiado na atenção integral à saúde da criança	Número de municípios apoiados na atenção integral à saúde da criança	200	4943	154	77%
	Município apoiado na atenção integral à saúde do adolescente/jovem	Número de municípios apoiados na atenção integral à saúde do adolescente e jovem	150		252	168%
	Município apoiado na atenção integral à saúde do idoso	Número de municípios apoiados na atenção integral à saúde do idoso	100		182	182%
	Município apoiado na atenção integral à saúde do homem	Número de municípios apoiados na atenção integral à saúde do homem	50		158	316%
	Município apoiado na atenção integral à saúde da mulher	Quantitativo de municípios apoiados na atenção integral à saúde da mulher	200		236	118%
Qualificar os profissionais na atenção à saúde nos ciclos de vida e gênero	Profissionais de saúde qualificados por meio de web na atenção à saúde nos ciclos de vida e gênero	Número de profissionais de saúde qualificados na atenção à saúde nos ciclos de vida e gênero	1.500		2.473	164,06%
	Profissionais de saúde capacitados presencialmente na atenção à saúde nos ciclos de vida e gênero	Número de profissionais de saúde capacitados na atenção à saúde nos ciclos de vida e gênero	250		205	82%
Apoiar tecnicamente os municípios na elaboração da linha de cuidado do Idoso	Municípios com Linha de cuidado a saúde da pessoa idosa elaborada	Número de municípios com linha de cuidado a saúde da pessoa idosa elaborada	01	0	0	
Qualificar os profissionais na atenção à saúde integral a pessoa idosa	Profissionais na atenção à saúde integral a pessoa idosa qualificados	Número de profissionais na atenção à saúde integral a pessoa idosa qualificados	100	661	661%	

Apoiar tecnicamente o credenciamento de serviços em laqueadura tubária e vasectomias	Serviços em laqueadura tubária e vasectomias credenciados	Número de serviços em laqueadura tubária e vasectomias com Resolução CIB.	03		09	300%
--	---	---	----	--	----	------

Fonte: SAIS/SESAB, 2023

Principais ações para entrega de seu(s) respectivo(s) produto(s)

No primeiro quadrimestre de 2023 foram apoiados institucionalmente os municípios na atenção integral à saúde no ciclo de vida e gênero em todas as áreas técnicas da coordenação e qualificados os profissionais na atenção à saúde nos ciclos de vida e gênero, desta forma alcançamos a meta estabelecida, esse alcance se deu pela parceria com os setores da SESAB e com as referências técnicas dos Núcleos Regionais de Saúde.

No que se refere ao apoio técnico a municípios na elaboração da linha de cuidado do Idoso apesar dos esforços da área técnica e das parcerias com o Ministério da Saúde ainda não foi possível o alcance desta meta. Vale ressaltar que o processo de qualificação dos profissionais na atenção à saúde integral a pessoa idosa, uma ação de parceria com o Ministério da Saúde por meio do Projeto Dgero Brasil, está sendo de relevância para o alcance da meta.

No apoio técnico ao credenciamento de serviços em laqueadura tubária e vasectomias ultrapassou-se a meta estabelecida devido as ações de orientações técnicas e articulações junto aos gestores municipais de saúde.

Principais obstáculos para a entrega dos produtos

- Contingenciamento de recursos financeiros;
- Insuficiência de Recursos Humanos;
- Insuficiência de Serviços Especializados na Assistência à Saúde da Pessoa Idosa.
-

Iniciativa 02: Apoiar a implantação dos serviços de referência na atenção às pessoas em situação de violência sexual						
Setor Responsável: SAIS/DGC/DGGUP						
AÇÃO	PRODUTO	INDICADOR	META PARA 2023	PAOE	EVOLUÇÃO DA META POR AÇÃO	
					TOTAL	Percentual de alcance da Meta
Apoiar na implantação de serviços em atenção a pessoas em situação de violência sexual	Serviços em atenção a pessoas em situação de violência sexual apoiados	Número de serviços em atenção a pessoas em situação de violência sexual apoiados	04	4943	04	100%
Apoiar na implementação de serviços em atenção a pessoas em situação de violência sexual	Serviços em atenção a pessoas em situação de violência sexual credenciados	Número de serviços em atenção a pessoas em situação de violência sexual credenciados	08		11	137,5%
	Fluxo de atendimento a criança em situação de violência sexual estabelecido	Fluxo estadual estabelecido	01		0	0
Apoiar na implantação de serviços que realizam abortos previsto sem lei	Serviços que realizam abortos previsto sem lei implantados	Número de serviços que realizam abortos previstos sem lei implantados	02		03	150%
Qualificar os profissionais na assistência a pessoas em situação de violência	Profissionais na assistência a pessoas em situação de violência qualificados	Número de profissionais na assistência a pessoas em situação de violência qualificados	50		278	556%

Fonte: SAIS/SESAB, 2023

Principais ações para entrega de seu(s) respectivo(s) produto(s)

Em relação a meta produto – Apoiar na implantação de serviços em atenção a pessoas em situação de violência sexual. Serviços em atenção a pessoas em situação de violência sexual credenciados.

No ano de 2023 foram apoiados a implantação de **04 (quatro) novos serviços em atenção a pessoas em situação de violência sexual:** Hospital Materno e Infantil Dr. Joaquim Sampaio em Ilhéus, Maternidade Albert Sabin, Maternidade de Referência Professor José Maria de Magalhães Neto e Hospital Metropolitano em Salvador, desta forma até o momento 04 Serviços em Atenção a Pessoas em Situação de Violência Sexual credenciados alcançando 100% da meta estabelecida para o referido ano.

Em relação a meta produto - Apoiar na implementação de serviços em atenção a pessoas em situação de violência sexual. Serviços em atenção a pessoas em situação de violência sexual apoiados. / Fluxo de atendimento a criança em situação de violência sexual estabelecido.

Neste terceiro trimestre **10 (dez) serviços em atenção a pessoas em situação de violência sexual:** IPERBA, Hospital Geral Roberto Santos, Maternidade Tsylla Balbino, Maternidade de Referência Professor José Maria de Magalhães Netto, Maternidade Albert Sabin, Maternidade Climério de Oliveira, Maternidade Maria da Conceição de Jesus, localizados em Salvador, Hospital Estadual da Criança em Feira de Santana, Hospital Regional Deputado Luiz Eduardo Magalhães em Porto Seguro e o Hospital Esaú Matos em Vitória da Conquista, foram implementados por meio da realização de orientações técnicas e do instrumento informativo: “Banner sobre Violência Sexual e Aborto Legal”, a ser publicizado pelos referidos serviços.

Em relação a meta produto - Apoiar na implantação de serviços que realizam abortos previstos em lei. Serviços que realizam abortos previstos em lei implantados.

Em 2023 foram apoiados para a implantação de **03 (três) novos Serviços que Realizam Abortos Previstos em Lei:** a Maternidade Regional de Camaçari no município de Camaçari e a Maternidade de Referência Professor José Maria de Magalhães Neto e a Maternidade Albert Sabin em Salvador. Desta forma conseguimos ultrapassar a meta chegando a 150% da estabelecida no ano, com o cadastramento dos três Serviços na Realização do Aborto Previsto em Lei.

Em relação a meta produto - Qualificar os profissionais na assistência a pessoas em situação de violência - Profissionais na assistência a pessoas em situação de violência qualificados.

No ano de 2023, com a parceria do telessaúde foram qualificados **278 dos profissionais de saúde** que atuam na atenção primária à saúde, atenção hospitalar e profissionais de áreas afins na assistência a pessoas em situação de violência.

Principais obstáculos para a entrega dos produtos

- Contingenciamento de recursos financeiros;
- Insuficiência de Recursos Humanos;
- Infraestrutura inadequada dos serviços com vistas a garantia de privacidade;
- Relato dos profissionais de saúde e gestores de dificuldades de trabalhar com a temática da Violência Sexual.

EXECUÇÃO ORÇAMENTÁRIA

CÓDIGO PAOE	EXECUÇÃO ORÇAMENTÁRIA ANUAL			
	VALOR ORÇADO INICIAL	VALOR ORÇADO ATUAL	VALOR LIQUIDADO	% de Execução
4943	R\$ 125.000,00	R\$ 12.331,00	R\$ 12.230,43	99,2%

Breve análise correlacionando a entrega das metas físicas (LOA) com sua respectiva execução orçamentária

As ações foram desenvolvidas sem recursos financeiros, utilizamos recursos técnicos e a parceria com as referências técnicas dos Núcleos Regionais de Saúde (NRS) e da Diretoria de Atenção Básica (DAB) por meio da ferramenta TELESSÁUDE. E do apoio da Defensoria Pública Estadual e Sociedade Civil Organizada. A meta física foi de 305 municípios apoiados.

META 15: Ampliar para 31 o percentual de municípios com apoio institucional para o desenvolvimento de ações à saúde das populações historicamente excluídas, discriminadas e/ou estigmatizadas.

META PARA 2023	Total	Percentual de alcance da Meta
31%	0	0

Fonte: SAIS/SESAB, 2023

Forma de apuração da meta

Nº de municípios que receberam apoio de no mínimo 2 temáticas da atenção à saúde as populações historicamente excluídas, discriminadas e/ou estigmatizadas/Total de município do estado x 100. (LGBTQ+, pop. negra, indígena, quilombola, campos, florestas e águas, pessoa com albinismo e doenças falciforme, pop. em situação de rua).

Observações sobre a meta

Em atenção ao Compromisso do Governo, que consta em seu Plano Plurianual (PPA): Potencializar a Rede de Atenção à Saúde (RAS) de Forma Regionalizada, Ampliando a Equidade de Acesso, Garantindo a Integralidade e a Segurança do Paciente, e tendo em vista que o Programa de Combate ao Racismo Institucional (PCRI) é a base fundamental das políticas de equidade no âmbito do SUS-BA, realizamos ações com vistas ao fortalecimento do cuidado integral e humanizado das populações vulneráveis nos serviços públicos de saúde.

Ao longo de 2023, foram realizadas ações em 124 municípios que já foram qualificados nos anos anteriores (2020, 2021, 2022), portanto não foram contabilizados na meta prevista para este ano. Contudo, é importante frisar que mesmo diante deste fato, foram requalificados este ano, tendo em vista a rotatividade de gestores/ trabalhadores e a necessidade contínua da educação permanente na saúde.

Ademais, informa-se que, foram apoiados em 2 ou mais temáticas em 2020: 74 municípios, em 2021: 89 municípios, em 2022: 86 municípios e em 2023 não houve município novo, no entanto, destaca-se que, neste período, dos 417 municípios, alcançamos o total de 249 municípios, o que corresponde a 59,7%.

Iniciativa 01: Aprimorar as ações de atenção à saúde às populações historicamente excluídas, discriminadas e/ou estigmatizadas						
Setor Responsável: SAIS/DGC						
AÇÃO¹	PRODUTO	INDICADOR	META PARA 2023²	PAOE	EVOLUÇÃO DA META POR AÇÃO³	
					TOTAL	Percentual de alcance da Meta
Qualificar os profissionais de saúde nas ações de atenção à saúde às populações historicamente excluídas, discriminadas e/ou estigmatizadas	Profissionais de Saúde qualificados nas ações de população de rua	Número de profissionais qualificados	50	6978	40	80%
	Profissionais de Saúde qualificados nas ações de saúde indígena	Número de profissionais qualificados	100		195	195%
	Profissionais de Saúde qualificados nas ações de saúde das pessoas LGBTQIA+	Número de profissionais qualificados	500		1.043	208,6%
	Profissionais do SUS qualificados na atenção à saúde do trabalhador rural, quilombola e ribeirinhas	Número de profissionais qualificados	300		21	7%
	Profissionais do SUS qualificados na atenção à saúde das pessoas com albinismo	Número de profissionais qualificados	500		283	56,6%
Elaborar a Política Estadual de Atenção Integral à Saúde das Pessoas com Albinismo	Política Estadual de Atenção Integral à Saúde das Pessoas com Albinismo aprovada pelo CES	Política elaborada e aprovada pelo CES	0		0	0

Qualificar a atenção a Saúde da População Negra	Profissionais de saúde capacitados em atenção à saúde da população negra	Número de profissionais de saúde capacitadas	1.000		1.063	106,3%
	Unidades com ampliação do registro do quesito raça/cor	Número de unidades com ampliação do registro do quesito raça/cor	10		0	0
	Unidade próprias com GT de assistência religiosa e combate ao racismo institucional implantados	Número de Unidades próprias com GT de assistência religiosa e combate ao racismo institucional implantados	07		0	0

Fonte: SAIS/SESAB, 2023

¹ Ações previstas no PES/PAS (Relatar todas as ações previstas para a iniciativa)

² Meta prevista de cada Ação para ser alcançada no ano

³ Preencher a quantidade ou porcentagem realizada no quadrimestre, preenchendo o campo "TOTAL" com o acumulado dos quadrimestres de acordo com o estabelecido na PAS

Principais ações para entrega de seu(s) respectivo(s) produto(s)

Dentre as ações realizadas por essa coordenação, destacamos abaixo, as principais atividades relacionadas no tocante aos apoios institucionais, educação permanente em saúde, dentre outras ações de impacto financeiras. Salienta-se que a relação completa está minuciosamente detalhada no 3º RDQA. Assim, destacam-se:

- Apoio institucional a Secretaria Municipal de Saúde de **Itabuna**, em que a gestão organizou o Seminário das Políticas de Equidade com pautas centrais em Equidade em Saúde: Saúde da População Negra, Saúde das Comunidades Tradicionais, Saúde da População LGBT e Saúde da População em Situação de Rua;
- Qualificação sobre a atenção à saúde dos povos indígenas na Bahia para equipe de saúde da UBS Colônia, da SMS de **Eunápolis**;
- Finalização do Curso de Saúde Integral LGBTQIAPN+ junto a **Secretaria Municipal de Saúde de Alagoinhas** que contou com a participação de gestores e profissionais, acerca do tema: Saúde Mental das Pessoas LGBTQIAPN+;

- Apoio institucional a **Secretária Municipal de Saúde de Caravelas** sobre a demanda da Associação Quilombola de Volta Miúda;
- Apoio institucional a **Secretaria Municipal de Saúde de Serrinha** a respeito da Rede de Atenção à Saúde das Pessoas com Doença Falciforme;
- Participação no 9º Congresso Brasileiro de Ciências Sociais e Humanas em Saúde, em Recife, para acompanhamento da apresentação do trabalho- Painel "Saberes Indígenas": Contribuições para o Cuidado Intercultural nos Territórios Indígenas na Bahia, que foi apresentado o fruto do projeto de pesquisa intitulado "A Atenção Diferenciada no âmbito do Subsistema de Atenção à Saúde Indígena: construindo um diagnóstico crítico da integração da entre sistemas médicos nos territórios indígenas da Bahia", realizado sob a coordenação Instituto de Saúde Coletiva da Universidade Federal da Bahia, aprovado e financiado no âmbito do Edital FAPESB n. 003/2017 do Programa Pesquisa para o SUS: Gestão Compartilhada em Saúde (PPSUS/BA).

EXECUÇÃO ORÇAMENTÁRIA

CÓDIGO PAOE	Execução Orçamentária Anual			
	Valor Orçado Inicial	Valor Orçado Atual	Valor Liquidado	% de Execução
6978	R\$ 110.000,00	R\$ 185.852,00	R\$ 184.487,84	99,27%

Breve análise correlacionando a entrega das metas físicas (LOA) com sua respectiva execução orçamentária

Salienta-se que a execução orçamentária está em conformidade com a apuração da meta.

Iniciativa 02: Apoiar tecnicamente a implementação da Atenção à Saúde Prisional						
Setor Responsável: SAIS/DGC						
AÇÃO	PRODUTO	INDICADOR	META PARA 2023	PAOE	EVOLUÇÃO DA META POR AÇÃO	
					TOTAL	Percentual de alcance da Meta

Apoiar na execução do Plano Estadual de ação dos serviços de saúde prestados às pessoas privadas de liberdade	Unidades prisionais monitoradas	Número de unidades prisionais monitoradas de acordo com o plano de ação	27	6977	27	100%
	Municípios apoiados nas ações de implementação da Política Nacional de Atenção Integral a Saúde às pessoas privadas de Liberdade	Número de municípios apoiados	17		17	100%
	Profissionais de Saúde qualificados nas ações de saúde das pessoas privadas de liberdade	Número de profissionais qualificados	300		300	100%

Fonte: SAIS/SESAB, 2023

Principais ações para entrega de seu(s) respectivo(s) produto(s)

- Apoio a **Secretaria Municipal de Saúde de Barreiras** para abordar as demandas de saúde da UP, encaminhamento das PPL para a RAS municipal e processos de qualificação dos trabalhadores;
- Neste quadrimestre foram apoiados quatro municípios com Delegacias em seu território (**Barreiras, Teixeira de Freitas, Jequié, Juazeiro**);
- Salienta-se que no ano foram apoiados 17 municípios visando a implementação da Política Nacional de Atenção Integral a Saúde às pessoas privadas de liberdade: Eunápolis, Feira de Santana, Ilhéus, Itabuna, Jequié, Juazeiro, Lauro de Freitas, Salvador, Serrinha, Simões Filho, Valença, Vitória da Conquista, Teixeira de Freitas, Paulo Afonso, Brumado, Irecê e Barreiras.
- Qualificação sobre Sífilis no Sistema Prisional: prevenção e protocolo clínico voltado às pessoas privadas de liberdade do estado da Bahia. Obteve-se o total de **83 profissionais de saúde qualificados**;
- Qualificação sobre Racismo Estrutural, Letramento Racial, Assistência Religiosa e os impactos na saúde das pessoas privadas de liberdade. Obteve-se o total de **108 profissionais qualificados**;

- Monitoramento dos municípios com Unidades Prisionais (UP) Salvador, Feira de Santana, Barreiras, Teixeira de Freitas, Eunápolis, Jequié, Juazeiro, Ilhéus, Itabuna, Simões Filho, Valença e Paulo Afonso, referente aos fluxos das pessoas privadas de liberdade (PPL) do Sistema Prisional na Rede de Atenção à Saúde (RAS) loco regional, e cadastro/ atualização das Equipes de Atenção Primária Prisional (eAPP) no SCNES e alimentação do eSUS AB para fins do não cancelamento do incentivo federal; monitoramento destes municípios nas ações de implementação da PNAISP, e, do Componente Básico da Assistência Farmacêutica;
- Reuniões no Tribunal de Justiça da Bahia acerca da Resolução CNJ nº 487/2023, que dispõe sobre a Política Antimanicomial nos HCTP, o processo de Desinstitucionalização dos moradores do HCT-BA e sobre o Plano de Saúde Mental/Desinstitucionalização do HCT;
- Articulação junto aos municípios de Jequié e Teixeira de Freitas, que foram contemplados com vagas do Programa Mais Médicos em equipes de saúde prisional, em relação ao período de adesão à iniciativa;
- Participação no I Seminário Nacional de Atenção Primária Prisional do MS, em Brasília;

Principais obstáculos para a entrega dos produtos

- Insuficiência de RH para composição das áreas técnicas, bem como no desenvolvimento das ações e visitas técnicas aos territórios municipais e unidades de saúde;
- O contingenciamento pelo estado;
- Os gestores municipais ainda não se apropriam sobre a importância da equidade no desenvolvimento do SUS;
- Fragilidade de plataforma digital para os processos de qualificação dos trabalhadores do SUS;
- Inexistência de plataforma para o aporte de informações de saúde das populações vulneráveis e historicamente excluídas;
- Inexistência de incentivo estadual de custeio e investimento para os serviços de referência em doença falciforme e ambulatórios trans;

- Complexidade na articulação interinstitucional frente a nova gestão da Secretaria de Atenção Penitenciária e Ressocialização (SEAP).

EXECUÇÃO ORÇAMENTÁRIA

CÓDIGO PAOE	Execução Orçamentária Anual			
	Valor Orçado Inicial	Valor Orçado Atual	Valor Liquidado	% de Execução
6977	R\$ 60.000,00	R\$ 9.458,00	R\$ 9.299,47	98,32%

Breve análise correlacionando a entrega das metas físicas (LOA) com sua respectiva execução orçamentária

A execução orçamentária para o ano foi de 98% do valor atual previsto no orçamento.

META 16: Ampliar em 02 o número de regiões de saúde com unidades hospitalares de referência à gestação de alto risco.

META PARA 2023	Total	Percentual de alcance da Meta
02	01	50%

Fonte: SAIS/SESAB, 2023

Forma de apuração da meta

Número regiões com Unidade de Terapia Intensiva Neonatal - UTIN + Unidade de Cuidado Intermediário Convencional -UCINCo + Unidade de Cuidado Intermediário Canguru -UCINca + banco de leite e/ou posto de coleta implantados. Unidade de Referência para

Gestante na Rede Cegonha pode ser Tipo I e Tipo II. Ter Tipo I – UCINco, UCINca e Banco de Leite ou Posto de Coleta e Tipo II – LGAR, UTIN, UCINco, UCINca, Banco e/ou Posto de Coleta de Leite Humano.

Observações sobre a meta

Ressalta-se que esta meta requer altos investimentos de recursos financeiros para adequação/mudança de infraestrutura hospitalar. Para haver a implantação/habilitação de novos serviços de alta complexidade na assistência materna e infantil são necessários equipamentos como: Leitos de Gestação de Alto Risco – (LGAR), Leitos de Unidade Neonatal: Unidade de Terapia Intensiva Neonatal (UTIN); Unidade de Cuidado Intermediário Neonatal (UCIN), com duas tipologias: Unidade de Cuidado Intermediário Neonatal Convencional (UCINCo); e Unidade de Cuidado Intermediário Neonatal Canguru (UCINCa), Banco de Leite Humano (BLH) ou Posto de Coleta de Leite Humano (PCLH), Agência Transfusional.

Em 2023, com a implantação do Banco de Leite Humano (BLH) no Hospital do Oeste em Barreiras, esta unidade se tornou habilitada como um serviço de referência para gestação de alto risco, alcançando 50% da meta estabelecida para o ano. Vale ressaltar que apesar do não alcance da meta estabelecida de ampliar em 04 o número de regiões de saúde com unidades hospitalares de referência à gestação de alto risco nos anos de 2020 a 2023, a Bahia amplia o acesso com a implantação de novas unidades com oferta de Leitos de Gestação de Alto Risco – (LGAR), Leitos de Unidade Neonatal: Unidade de Terapia Intensiva Neonatal (UTIN); Unidade de Cuidado Intermediário Neonatal (UCIN), com duas tipologias: Unidade de Cuidado Intermediário Neonatal Convencional (UCINCo); e Unidade de Cuidado Intermediário Neonatal Canguru (UCINCa) em mais 03 (três) unidades: Hospital Materno Infantil Dr. Joaquim Sampaio em Ilhéus, Maternidade Frei Juste Venture em Seabra e Maternidade Regional de Camaçari em Camaçari que estão funcionando como referências para gestação de alto risco para a região de saúde apesar de não estarem habilitadas pelo Ministério da Saúde pois até momento, ainda não atendem a todos os critérios pré – estabelecidos em portaria ministerial. Ainda assim, ao se avaliar o desempenho do quadriênio, foram atingidos apenas 25% da meta proposta para o PES 2020-2023 e PPA 2020-2023, pelas razões supramencionadas.

Iniciativa 01: Apoiar tecnicamente os municípios no aprimoramento das ações de atenção à saúde materno infantil						
Setor Responsável: SAIS/DGC						
AÇÃO	PRODUTO	INDICADOR	META PARA 2023	PAOE	EVOLUÇÃO DA META POR AÇÃO	
					TOTAL	Percentual de alcance da Meta
Apoiar a implantação de fóruns regionais da rede cegonha	Fóruns regionais da rede cegonha implantados	Número de fóruns regionais da rede cegonha implantados	0	4954	0	0
Implementar os fóruns regionais da rede cegonha	Fóruns regionais da rede cegonha implementados	Número de fóruns regionais da rede cegonha implementados	10		13	130%
Qualificar os profissionais de saúde na atenção materno infantil	Profissionais de saúde qualificados por meio de web na atenção materno infantil	Número de profissionais de saúde qualificados na atenção materno infantil	1.250		2.224	177,92%
	Profissionais de saúde capacitados presencialmente na atenção materno infantil	Número de profissionais de saúde capacitados na atenção materno infantil	250		400	160%
Apoiar tecnicamente o processo de elaboração e aprovação dos Planos de Ação Regional - PAR da Rede Cegonha	Planos de Ação Regional da Rede Cegonha aprovados em CIB	Número de Planos de Ação Regional da rede cegonha aprovados em CIB	0		0	0
Apoiar tecnicamente as unidades hospitalares para adesão a iniciativa do Hospital amigo da criança e da mulher – IHAC	Unidades hospitalares apoiadas para adesão a iniciativa do hospital amigo da criança e da mulher – IHAC	Número de unidades hospitalares apoiadas para adesão a iniciativa do Hospital amigo da criança e da mulher - IHAC	01		01	100%

Fonte: SAIS/SESAB, 2023

Principais ações para entrega de seu(s) respectivo(s) produto(s)

Neste ano foram apoiados tecnicamente os municípios no aprimoramento das ações de atenção à saúde materno infantil por meio da implementação das ações dos Fóruns Regionais da Rede Cegonha e da promoção de ações de qualificação dos profissionais, por meio

da educação a distância, em parceria com o Telessaúde, e na forma presencial com o Centro de Treinamento Estadual de Referência do Método Canguru do Hospital Geral Roberto Santos e com as parcerias com o IFF/FIOCRUZ /MS.

No tocante ao apoio na elaboração e aprovação dos Planos de Ação Regional - PAR da Rede Cegonha não foi realizada devido a revogação da portaria da RAMI que estabelece novos critérios para a elaboração de Planos de Ação e estamos aguardando a publicação da nova Rede Cegonha.

Principais obstáculos para a entrega dos produtos

- Insuficiência de recursos humanos.
- Insuficiência de referências técnicas regionais.
- A revogação da Portaria da RAMI e não publicação da nova portaria da rede cegonha.

Iniciativa 02: Apoiar a implantação dos Bancos e/ou Postos de Coleta de Leite Humano						
Setor Responsável: SAIS/DGC						
AÇÃO	PRODUTO	INDICADOR	META PARA 2023	PAOE	EVOLUÇÃO DA META POR AÇÃO	
					TOTAL	Percentual de alcance da Meta
Apoiar tecnicamente as unidades elegíveis para implantação de postos e/ou banco de leite	Unidades elegíveis para implantação de postos e/ou banco de leite apoiadas tecnicamente	Número de unidades elegíveis para implantação de postos e/ou banco de leite apoiadas tecnicamente	01	4954	01	100%
Qualificar os profissionais de saúde em banco de leite/coleta	Profissionais de saúde qualificados em banco de leite/coleta	Número de profissionais de saúde qualificados	10		03	30%

Fonte: SAIS/SESAB, 2023

Principais ações para entrega de seu(s) respectivo(s) produto(s)

Em relação a meta produto - Apoiar tecnicamente as unidades elegíveis para implantação de postos e/ou banco de leite - Unidades elegíveis para implantação de postos e/ou banco de leite apoiadas tecnicamente.

No terceiro quadrimestre o Banco de Leite Humano do Hospital do Oeste foi implantado, desta forma conseguiu-se alcançar a meta estabelecida para o ano de 2023.

Em relação a meta produto - Qualificar os profissionais de saúde em banco de leite/coleta. Profissionais de saúde qualificados em banco de leite/coleta.

No ano foram realizadas articulações com a articulação com a referência técnica estadual em BLH para apoio técnico na qualificação dos profissionais de saúde serviço para a equipe técnica responsável do BLH vinculado ao Hospital do Oeste.

Realizadas reuniões virtuais e orientações técnicas pela referência técnica estadual em BLH (Hospital Estadual da Criança), além de treinamento técnico presencial a 03 profissionais de saúde pertencentes a equipe técnica responsável pelo BLH do Hospital do Oeste. Desta forma o alcance da meta foi de **30%** do previsto para o ano.

Principais obstáculos para a entrega dos produtos:

- Morosidade dos processos licitatórios;
- Demora na entrega dos equipamentos considerados indispensáveis para o funcionamento de Banco de Leite Humano.

Iniciativa 03: Apoiar a implantação da Casa de Parto Normal e Casa de Gestante, Bebê e Puérpera				
Setor Responsável: SAIS/DGC				
AÇÃO	PRODUTO	INDICADOR	PAOE	EVOLUÇÃO DA META POR AÇÃO

			META PARA 2023		TOTAL	Percentual de alcance da Meta
Apoiar tecnicamente as unidades elegíveis para implantação da casa de gestante, bebê e puérpera	Unidades elegíveis apoiadas	Número de unidades elegíveis apoiadas	01	4954	0	0
Apoio técnico as unidades elegíveis para implantação Centro de Parto Normal – CPN	Unidades elegíveis apoiadas	Número de unidades elegíveis apoiadas	01		01	100%

Fonte: SAIS/SESAB, 2023

Principais ações para entrega de seu(s) respectivo(s) produto(s)

Meta alcançada no ano para a ação da iniciativa com a implantação de 01 (um) Centro de Parto Normal Intra-hospitalar vinculado a Maternidade Albert Sabin no município de Salvador, macrorregião de saúde Leste.

Em relação a meta produto - Apoiar tecnicamente as unidades elegíveis para implantação da casa de gestante, bebê e puérpera. Unidades elegíveis apoiadas.

Neste ano, não foi implantada nenhuma Casa de Gestante Bebê e Puérpera (CGBP).

Em relação a meta produto - Apoio técnico as unidades elegíveis para implantação Centro de Parto Normal – CPN. Unidades elegíveis apoiadas.

Implantado 01 (um) Centro de Parto Normal Intra-hospitalar vinculado a Maternidade Albert Sabin no município de Salvador, macrorregião de saúde Leste. Meta já alcançada neste quadrimestre.

Principais obstáculos para a entrega dos produtos

- A revogação da Portaria da RAMI e não publicação da nova portaria da rede cegonha.

- Suspensão das habilitações de novos CPN pelo Ministério da Saúde.

EXECUÇÃO ORÇAMENTÁRIA

CÓDIGO PAOE	Execução Orçamentária Anual			
	Valor Orçado Inicial	Valor Orçado Atual	Valor Liquidado	% de Execução
4954	R\$125.000,00	R\$ 316.955,00	R\$ 315.064,48	99,40%

Breve análise correlacionando a entrega das metas físicas (LOA) com sua respectiva execução orçamentária

Atribui-se ao alcance parcial de algumas metas a parceria com a Atenção Básica por meio da ferramenta TELESSÁUDE. As parcerias e apoio institucional das unidades hospitalares: Maternidade Albert Sabin com a implantação do Centro de Parto Normal (CPN), do Banco de Leite Humano Referência Estadual do Hospital Estadual da Criança e do Centro de Treinamento Estadual de Referência do Método Canguru do Hospital Geral Roberto Santos. A meta física desta ação orçamentária foi de 263 municípios apoiados na atenção materno infantil. As demais ações foram desenvolvidas sem recursos financeiros, utilizamos recursos técnicos.

META 17: Ampliar em 02 o número de serviços de atenção à pessoa com deficiência.

META PARA 2023	Total	Percentual de alcance da Meta
02	05	250%

Fonte: SAIS/SESAB, 2023

Forma de apuração da meta

Nº de Centro Especializado em Reabilitação (CER) credenciado + Nº de Centro de Especialidades Odontológica (CEO) com adesão à Rede de Cuidados à Pessoa com Deficiência (RCPD).

Observações sobre a meta

No 3º quadrimestre de 2023 houve dois municípios que tiveram CEO com adesão a RCPD, o município de Ilhéus e o município de Cândido Sales. Totalizando neste ano, 5 CEO com adesão a RCPD, obtendo assim, 250% de alcance da meta prevista. Desta forma, no acumulado do quadriênio, obteve-se alcance de 36,84% para o PPA 2020-2023 e PES 2020-2023. Vale pontuar que o Ministério da Saúde (MS) abriu o Sistema de Apoio a Implantação de Políticas da Saúde (SAIPS) para os Componentes da RCPD, ou seja, possibilitando o fomento de investimento aos gestores para a inserção de novas propostas de serviços favorecendo a descentralização de recurso fundo a fundo para implantação e/ou custeio de serviços da RCPD.

Iniciativa 01: Apoiar tecnicamente a Implementação das ações da Rede de Cuidados à Pessoa com Deficiência						
Setor Responsável: SAIS/DGC						
AÇÃO	PRODUTO	INDICADOR	META PARA 2023	PAOE	EVOLUÇÃO DA META POR AÇÃO	
					TOTAL	Percentual de alcance da Meta
Apoiar os municípios para a implementação do Componente Especializado da RCPD	CER credenciados	Número de CER credenciados	01	2779	0	0
	CEO com adesão a RCPD	Número de CEO com adesão a RCPD	01		05	500%
Realizar Educação Permanente de profissionais de saúde na RCPD	Profissionais capacitados presencialmente	Número de profissionais capacitados	50		163	326%
	Profissionais qualificados por meio de web	Número de profissionais qualificados	300		898	299,33%
Apoiar institucionalmente para a elaboração dos Planos de Ação Regionais da RCPD	Planos de ação regionais de RCPD aprovados na CIB	Número de planos aprovados na CIB	01		0	0

Principais ações para entrega de seu(s) respectivo(s) produto(s)

No que se refere a **apoiar os municípios para a implementação do Componente Especializado da RCPD**, no âmbito de **CEO com adesão a RCPD, houve adesão de 02 serviços em 2023** (01 CEO – Ilhéus, 01 – CEO Cândido Sales). Quanto a **CER credenciados**, enfatiza-se que, apesar das ações realizadas não foi possível concretizar o credenciamento na Comissão Intergestores Bipartite (CIB) de novos serviços.

Destaca-se o desenvolvimento das seguintes atividades: a) Orientações técnicas prestadas à Secretaria Municipal de Saúde (SMS) de Bom Jesus da Lapa e Guanambi, sobre o fluxo de pleito de habilitação de CER; b) Análise do Projeto Técnico descritivo de CER de Jequié e Paulo Afonso com devolutiva para os municípios adequarem as suas propostas de acordo com o preconizado pelas diretrizes da RCPD; c) Participação em Reunião Virtual com a Coordenação Geral de Saúde da Pessoa com Deficiência (Ministério da Saúde) para alinhamentos referentes à Portaria GM/MS nº 1.526, de 11 de outubro de 2023, que altera as Portarias de Consolidação GM/MS nº 2, 3 e 6, de 28 de setembro de 2017, para dispor sobre a Política Nacional de Atenção Integral à Saúde da Pessoa com Deficiência (PNAISPD) e a Rede de Cuidados à Pessoa com Deficiência (RCPD), no âmbito do Sistema Único de Saúde (SUS).

Em relação a ação **realizar Educação Permanente de profissionais de saúde na RCPD, foi promovido o ciclo de Webnários com os temas:** “Um olhar psicossocial para entender o Transtorno do Espectro Autista (TEA) e a neurodiversidade”, “Contextualizando o cuidado à Pessoa com Transtorno do Espectro Autista (TEA) nas Redes de Atenção à Saúde (RAS)” e “O cuidado à Pessoa com Transtorno do Espectro Autista (TEA) na Atenção Especializada”. Essas atividades tiveram o objetivo de reunir profissionais de saúde da Atenção Básica e Especializada para fomentar a discussão e qualificação acerca da assistência integral prestada às pessoas com TEA, **reunindo 606 profissionais** e familiares de pessoa com TEA.

Ainda foi realizada a webpalestra “Prematuridade em foco 2023” – A Prematuridade e os desafios do Cuidado Compartilhado” em conjunto com a Área Técnica Saúde da Criança. Teve como objetivo discutir essa temática com os profissionais da Atenção Básica e Especializada

para fomentar a discussão e qualificação acerca da assistência integral prestada às crianças prematuras, entendendo esta como um fator de risco para gerar deficiência, **reunindo 152 profissionais**. Assim, no que se refere **a profissionais qualificados por meio de web** as ações contaram com a presença de 758 profissionais.

No campo de profissionais capacitados presencialmente, ocorreu o **II Fórum Estadual da RCPD Bahia**, que teve como tema central “**O cuidado integral e intersetorial à pessoa com Transtorno do Espectro Autista (TEA)**”. O evento teve como objetivo discutir sobre a articulação entre os pontos de atenção dessa rede, articulação intersetorial, bem como o processo de trabalho no âmbito do cuidado à pessoa com TEA, assim como elaborar um planejamento de ações para operacionalização de estratégias prioritárias. No referido Fórum houve a presença de **106 participantes**, dentre eles: representantes de setores estratégicos da SESAB (DGC, DAB, DAE, NRS); Coordenadores e profissionais dos Centros Especializados em Reabilitação (CER) e/ou Estabelecimentos Únicos em Reabilitação (EUR); profissionais da Atenção Básica; Secretários e representações municipais (Educação, Assistência Social, Justiça); Movimento Social; Docentes e discentes de Instituições de Ensino Superior (IES).

Quanto a **apoiar institucionalmente para a elaboração dos Planos de Ação Regionais da RCPD**, ainda neste quadrimestre não houve efetividade dessa ação, porém há planejamento para a retomada das atividades nas Regiões de Saúde, em articulação com os Núcleos Regionais de Saúde (NRS).

Principais obstáculos para a entrega dos produtos

- Número de técnicos insuficientes para operacionalização das ações;
- Infraestrutura tecnológica necessitando de maior investimento para o desenvolvimento das atividades/atribuições, principalmente, aquelas na modalidade virtual;
- Insuficiência de mobiliário (mesa, cadeira e outros) que atenda a demanda da Coordenação;
- Adesão dos Gestores Municipais às condições/normativos da RCPD para qualificação de serviços habilitados nessa Rede e implantação/credenciamento de novos pontos de atenção.

- Organização da Rede de forma regionalizada para elaboração de Planos de Ação e qualificação das ações.

EXECUÇÃO ORÇAMENTÁRIA

CÓDIGO PAOE	Execução Orçamentária Anual			
	Valor Orçado Inicial	Valor Orçado Atual	Valor Liquidado	% de Execução
2779	R\$ 65.000,00	R\$ 18.719,00	R\$ 17.415,36	93,04%

Breve análise correlacionando a entrega das metas físicas (LOA) com sua respectiva execução orçamentária

Em relação ao Código **2779 – Apoio institucional a municípios na atenção a saúde da pessoa com deficiência**, verifica-se que apesar das ações planejadas se encontrarem em andamento, ainda não houve um tempo hábil que fosse possível um melhor desempenho na execução orçamentária, nesse quadrimestre. Nesse sentido, foram executadas ações que não gerassem recursos financeiro e/ou orçamentário.

Iniciativa 02: Fornecer órteses, próteses, meios auxiliares de locomoção e bolsas de ostomia para as pessoas nas diversas deficiências						
Setor Responsável: SAIS/DGC						
AÇÃO	PRODUTO	INDICADOR	META PARA 2023	PAOE	EVOLUÇÃO DA META POR AÇÃO	
					TOTAL	Percentual de alcance da Meta
Conceder Órteses, Próteses, meio auxiliar de locomoção e bolsas de ostomia	Órteses, Próteses, meio auxiliar de locomoção e bolsas de ostomia concedidas	Número de Órteses, Próteses, meio auxiliar de locomoção e bolsas de ostomia concedidas	280.000	4382	315.862	112,81%

Fonte: SAIS/SESAB, 2023

EXECUÇÃO ORÇAMENTÁRIA

CÓDIGO PAOE	Execução Orçamentária Anual			
	Valor Orçado Inicial	Valor Orçado Atual	Valor Liquidado	% de Execução
4382	R\$ 16.428.000,00	R\$ 17.843.455,00	R\$ 17.832.183,18	99,94%

Breve análise correlacionando a entrega das metas físicas (LOA) com sua respectiva execução orçamentária

No que diz respeito a ação **4382 – Concessão de órtese, prótese, meio auxiliar de locomoção e bolsa de ostomia**, esta ação orçamentária teve um desempenho além do orçado inicial e a meta física foi de 315.862, superando o programado para o ano.

META 18: Ampliar em 20 o número de serviços de atenção psicossocial.

META PARA 2023	Total	Percentual de alcance da Meta
20	06	30%

Fonte: SAIS/SESAB, 2023

Forma de apuração da meta

Esta meta refere se ao quantitativo de serviços relacionados a rede de atenção psicossocial, como: Centro de Atenção Psicossocial (CAPS), Serviço Residencial Terapêutico (SRT) e Unidade de Acolhimento (UA).

Observações sobre a meta

A Portaria MS/GM nº 3.588/2017, que alterava as Portarias de Consolidação no 3 e nº 6, de 28 de setembro de 2017, para dispor sobre a RAPS, e incluía a Equipe Multiprofissional de Atenção Especializada em Saúde Mental (e-MAESM) como ponto de atenção da RAPS vinculadas às Unidades Ambulatoriais Especializadas, deu início ao credenciamento/habilitação a partir de 2019. Assim, consta-se no período de 2020-2022 dados muito acima do planejado para a ampliação de serviços da RAPS. Entretanto, a Portaria GM/MS nº 757/2023 “revoga a Portaria GM/MS 3.588, de 21 de dezembro de 2017, e dispositivos das Portarias de Consolidação GM/MS nº 3 e 6, de 28 de setembro de 2017, e repristina redações”. Desse modo, ao que diz respeito a e-MAESM, em especial, sinalizamos que, como determinou a supraportaria, não será permitido novas habilitações e “o custeio dos serviços e equipes já habilitados com base na Portaria GM/MS nº 3.588, de 2017, incluindo os dispositivos por ela inseridos ou alterados, permanecem por ela regidos até que sobrevenha nova regulamentação sobre a matéria”. Nesse sentido, o não cumprimento da meta ocorreu, principalmente, pela publicação da Portaria GM/MS nº 757/2023.

Na oportunidade, informa-se que o Sistema de Apoio à Implementação de Políticas em Saúde (SAIPS) está aberto para inserção de propostas para a implantação/habilitação dos serviços que definem a Portaria vigente nº 3.088, de 23 de dezembro de 2011.

No 3º quadrimestre, houve o credenciamento de 01 dispositivo, conforme a publicação da Resolução CIB-BA: 425/2023 (01 CAPS ad – Simões Filho), totalizando no ano (2023) **6 credenciamentos** dos serviços da RAPS, com o alcance de 30% da meta prevista para este ano. No acumulado do quadriênio 2020-2023 o momento totaliza-se 74 serviços da RAPS implantados, o que corresponde a um alcance de 296% da meta prevista para o final do PPA.

Iniciativa 01: Apoiar técnico-financeiramente a implantação de Serviços da Rede de Atenção Psicossocial						
Setor Responsável: SAIS/DGC						
AÇÃO	PRODUTO	INDICADOR	META PARA 2023	PAOE	EVOLUÇÃO DA META POR AÇÃO	
					TOTAL	Percentual de alcance da Meta

Apoiar Institucionalmente municípios nas estratégias de desinstitucionalização por Hospital Psiquiátrico	Pessoas com internação de longa permanência do Hospital de Custódia e Tratamento (HCT) e dos Hospitais Psiquiátricos (HP) desospitalizados	Número de pessoas desospitalizadas dos HCT e HP	18	4843	16	33,33%
Apoiar Financeiramente a implementação de dispositivos da RAPS	Serviço Residencial Terapêutico (SRT) com incentive financeiro	Número de SRT com incentive financeiro	05		05	100%
	CAPS III e CAPS ad III com incentive financeiro	Número de CAPS III e CAPS ad III com incentive financeiro	09		09	100%
	CAPS ad II docente-assistencial contratualizado pela Gestão Estadual	Número de CAPS ad II docente-assistencial contratualizado pela Gestão Estadual	01		01	100%
Apoiar tecnicamente ao credenciamento de dispositivos da RAPS	Dispositivos da RAPS credenciados	Número de dispositivos da RAPS credenciados	20		06	30%
Realizar Educação Permanente de profissionais da RAPS por meio do CAPS ad Gregório de Matos Apoiar implantação de Serviço de Referência Hospitalar em Saúde Mental	Profissionais qualificados por meio de web	Número de profissionais qualificados em Saúde Mental	1.000		756	75,6%
	Profissionais capacitados presencialmente	Número de profissionais qualificados pelo CAPS ad II Gregório de Matos	300		786	262%
	Estabelecimentos Hospitalares em Saúde Mental credenciados	Número de estabelecimentos Hospitalares em Saúde Mental credenciados pela CIB	03		0	0

Fonte: SAIS/SESAB, 2023

Principais obstáculos para a entrega dos produtos

- Insuficiência no número de equipamentos tecnológicos, além de mesas e cadeiras para atender as demandas e operacionalização das ações;
- Número de dispositivos em funcionamento que ainda se encontram sem habilitação pelo Ministério da Saúde, operacionalizando as ações com recurso próprio da Gestão Municipal;
- Dificuldade de cessão de honorários para as atividades de Educação Permanente;
- Insuficiência de salas de reunião e estrutura tecnológica para a realização de atividades virtuais e presenciais.

EXECUÇÃO ORÇAMENTÁRIA

CÓDIGO PAOE	Execução Orçamentária Anual			
	Valor Orçado Inicial	Valor Orçado Atual	Valor Liquidado	% de Execução
4843	R\$ 6.750.000,00	R\$ 7.427.972,00	R\$ 7.423.036,33	99,93%

Breve análise correlacionando a entrega das metas físicas (LOA) com sua respectiva execução orçamentária

Em relação ao **Código 4843 – Apoio institucional a município na Rede de Atenção Psicossocial**, vale salientar a descentralização de incentivo financeiro estadual de CAPS III, CAPS ad III e SRT Tipo II aos municípios com critérios à Portaria DOE-BA nº 306/2021 e Portaria DOE-BA nº 349/2021, respectivamente. No que se refere ao incentivo estadual fundo a fundo com transferência regular e automática para CAPS III e CAPS ad III, observa-se uma expressiva execução orçamentária em relação ao incentivo financeiro dos SRT.

META 19: Ampliar para 300 o número de municípios apoiados na qualificação da atenção às políticas transversais.

META PARA 2023	Total	Percentual de alcance da Meta
300	313	104,33%

Fonte: SAIS/SESAB, 2023

Forma de apuração da meta

Esta meta refere-se ao quantitativo de municípios apoiados, por meio da Educação Permanente (qualificação e capacitação de profissionais) nas ações nas ações de Alimentação e Nutrição, Saúde Bucal e Práticas Integrativas e Complementares em Saúde.

Observações sobre a meta

Em 2023, **313 municípios foram apoiados na qualificação da atenção às políticas transversais**, por meio da Educação Permanente, programadas com foco na Alimentação e Nutrição, Saúde Bucal e Práticas Integrativas e Complementares em Saúde, resultando em um alcance de **104,33%** da meta programada para este ano. A existência das participações é comprovada por meio de planilhas de acompanhamento/monitoramento no âmbito setorial. Ao se analisar o desempenho no quadriênio 2020-2023, o percentual de alcance foi de 75,06%, visto que a meta era atingir a integralidade dos municípios baianos (417).

Iniciativa 01: Apoiar tecnicamente na implementação das ações de Saúde Bucal na Atenção Especializada						
Setor Responsável: SAIS/DGC						
AÇÃO	PRODUTO	INDICADOR	META PARA 2023	PAOE	EVOLUÇÃO DA META POR AÇÃO	
					TOTAL	Percentual de alcance da Meta

Apoiar tecnicamente os municípios na atenção especializada de saúde bucal	Municípios apoiados na atenção especializada de saúde bucal	Número de municípios apoiados	0	4942	216	-
Realizar Educação Permanente de profissionais na atenção especializada de saúde bucal	Profissionais capacitado presencialmente	Número de profissionais capacitados	0		253	-
	Profissionais qualificados por meio de web	Número de profissionais qualificados	300		2.038	679,33%
Apoiar a Implantação da atenção hospitalar em saúde bucal nas unidades próprias do Estado	Unidades hospitalares próprias com atenção à saúde bucal implantados	Número de unidades hospitalares próprias com atenção à saúde bucal implantados	01		0	0

Fonte: SAIS/SESAB, 2023

Principais ações para entrega de seu(s) respectivo(s) produto(s)

No que se refere à ação **apoiar tecnicamente os municípios na Atenção Especializada em Saúde Bucal**, informa-se que **253 municípios foram apoiados** em 2023. Nesse sentido, destaca-se a publicação da Portaria MS/GM nº 1.609, de 20 de outubro de 2023 e a Portaria MS/GM nº 2.625, de 21 de dezembro de 2023, que credenciam 22 e 41 Laboratórios Regionais de Prótese Dentária (LRPD), respectivamente. Além do exposto, os CEO Tipo I dos municípios de Santana e Várzea da Roça seguem em trâmite no Ministério da Saúde, aguardando disponibilidade orçamentária para posterior publicação de portaria de habilitação e custeio do serviço. Vale destacar que o município de Rafael Jambeiro, encontra-se em fase de dilação de prazo para inauguração do CEO Tipo I, uma vez que foi habilitado para receber o recurso de implantação por meio da Portaria MS/GM nº 4.692, de 29 de dezembro de 2022. Oportunamente, enfatiza-se a publicação da Resolução CIB nº 469, de 29 de setembro de 2023, que aprova a emissão de Parecer Favorável ao Projeto de implantação do Centro de Especialidades Odontológicas (CEO Tipo I) do Município Bonito.

Em relação à ação **realizar educação permanente de profissionais na Atenção Especializada em Saúde Bucal**, **253 profissionais capacitados presencialmente**. Como **qualificação via web** foram realizados 03 COCAB-SB nas seguintes Regiões de Saúde: Barreiras, Ibotirama e Itaberaba, com o total de 199 profissionais. Além disso, também foi realizado o “II Webinar de Saúde Bucal: as interfaces da assistência e gestão” com 163 participantes e a capacitação “Dia D de Prevenção ao Câncer de Boca” com a participação de 966

profissionais. Portanto, totalizou-se **2.038 profissionais capacitados por web**.

Quanto à ação **apoiar a implantação da atenção hospitalar em saúde bucal nas unidades próprias do Estado**, não houve avanço nas atividades planejadas apesar das articulações intrainstitucional realizadas.

Principais obstáculos para a entrega dos produtos

- Insuficiência de técnicos para atender as demandas;
- Barreiras para a implantação do atendimento hospitalar à pacientes com necessidades especiais, Odontologia Hospitalar à beira leito e em Unidade de Tratamento Intensivo (UTI) pelos gestores.

Iniciativa 02: Apoiar tecnicamente a implementação de Práticas Integrativas e Complementares em Saúde						
Setor Responsável: SAIS/DGC						
AÇÃO	PRODUTO	INDICADOR	META PARA 2023	PAOE	EVOLUÇÃO DA META POR AÇÃO	
					TOTAL	Percentual de alcance da Meta
Realizar Educação Permanente de profissionais em Práticas Integrativas e Complementares em Saúde	Profissionais capacitados presencialmente	Número de profissionais capacitados	50	Custo inespecífico	94	188%
Realizar Educação Permanente de profissionais na atenção especializada de saúde bucal	Profissionais qualificados por meio de web	Número de profissionais qualificados	200		627	313,5%

Fonte: SAIS/SESAB, 2023

A iniciativa **apoiar tecnicamente a implementação de Práticas Integrativas e Complementares em Saúde (PICS)** compreendem todas as atividades que visem a implantação/implementação das Práticas Integrativas e Complementares em Saúde (PICS) na Bahia, com destaque para as ações de educação permanente dos profissionais. Segundo o Ministério da Saúde, PICS são cuidados em saúde

baseados em conhecimentos tradicionais, voltados para prevenir diversas doenças, a exemplo: depressão e hipertensão. Em alguns casos, também podem ser usadas como tratamentos paliativos em algumas doenças crônicas.

No que se refere à ação **realizar Educação Permanente de profissionais em Práticas Integrativas e Complementares em Saúde**, em 2023, foram desenvolvidas diversas atividades, por exemplo: **Meio por web** - Web palestras; **Meio presencial**: a) Oferta de PICS no Estado da Bahia – Núcleo Regional de Feira de Santana, b) Encontro sobre a Oferta de PICS às pessoas com doença falciforme totalizando, no referido ano, 627 qualificados.

Principais obstáculos para a entrega dos produtos

- Número insuficiente de técnicos para atender as demandas e operacionalização das ações;
- Ausência de financiamento que fomente as ações de implantação e implementação das PICS no Estado.

Iniciativa 03: Apoiar tecnicamente os municípios nas ações de Alimentação e Nutrição e Segurança Alimentar						
Setor Responsável: SAIS/DGC						
AÇÃO	PRODUTO	INDICADOR	META PARA 2023	PAOE	EVOLUÇÃO DA META POR AÇÃO	
					TOTAL	Percentual de alcance da Meta
Realizar Educação Permanente de profissionais de saúde nas ações de Alimentação e Nutrição	Profissionais capacitados presencialmente	Número de profissionais capacitados	0	2767	336	-
	Profissionais qualificados por meio de web	Número de profissionais qualificados	500		548	109,6
Monitorar os municípios para a implementação da Política Nacional de Alimentação e Nutrição (PNAN)	Municípios monitorados	Número de municípios monitorados	300		394	131,33%

Fonte: SAIS/SESAB, 2023

Principais ações para entrega de seu(s) respectivo(s) produto(s)

No que se refere à ação **realizar Educação Permanente de profissionais de saúde nas ações de Alimentação e Nutrição**, neste quadrimestre, foram desenvolvidas três atividades de **qualificação presencial**, totalizando **336 participantes**.

Quanto a **qualificação por meio de Web**, houve a participação de **548 profissionais** ao longo de 2023, sendo realizado duas webs palestras em parceria com o Telesaude/Ba: “Gestão e acompanhamento das condicionalidades de saúde do Programa Bolsa Família – 2ª Vigência 2023” e Matriciamento no Núcleo Regional de Saúde Nordeste e suas respectivas BRS.

Com relação à ação **monitorar os municípios para a implementação da Política Nacional de Alimentação e Nutrição (PNAN)**, foi realizado o monitoramento em dois sistemas de informação que possuem cobertura para todos os municípios da Bahia: 1. Sistema de Informação do Programa Bolsa Família (PBF), acerca das condicionalidades de saúde, informam que todos os municípios possuem registro de informação no sistema, onde os **417 municípios (100%) apresentaram cobertura acima de 30,0%** (dados atualizados em 18 de dezembro de 2023); 2. Sistema de Informação do Programa Nacional de Suplementação de Vitamina A (PNSVA), há **394 municípios (94,48%)** realizando administração de vitamina A (dados atualizados em **21 de dezembro de 2023**). Destaca-se que no ano de 2022 houve o processo de transição do Sistema de Micronutrientes/Programa Nacional de Suplementação de Vitamina A (PNSVA) para o e-SUS/SIS/AB, fato que continua contribuindo para o sub registro de dados de administração de vitamina A no sistema. Por fim, **394 municípios puderam ser contabilizados no percentual de alcance da meta supracitada**. A existência das participações é comprovada por meio de planilhas de acompanhamento/monitoramento no âmbito setorial e este dado apresentado não é cumulativo. Representando, portanto, dados apenas do último quadrimestre de 2023.

Principais obstáculos para a entrega dos produtos

Insuficiência no número de equipamentos tecnológicos, mesas e cadeiras para atender as demandas e operacionalização das ações.

EXECUÇÃO ORÇAMENTÁRIA

CÓDIGO PAOE	Execução Orçamentária Anual			
	Valor Orçado Inicial	Valor Orçado Atual	Valor Liquidado	% de Execução
4942	R\$ 55.000,00	R\$ 1.646,00	R\$ 1.645,07	99,94%
2767	R\$ 150.000,00	R\$ 250.000,00	R\$ 12.309,14	5%

Breve análise correlacionando a entrega das metas físicas (LOA) com sua respectiva execução orçamentária

Nesse quadrimestre foram priorizadas todas as ações para execução e prestação de contas do Convênio nº 813416/2014, bem como aquelas que não gerasse recursos financeiros, portanto, não houve sucesso na execução dos recursos: Código 4942 – Apoio institucional a município nas ações especializadas de saúde bucal e Código 2767 – Apoio Institucional a município no desenvolvimento de ações de alimentação e nutrição e segurança alimentar.

META 20: Implantar policlínicas

META PARA 2023	Total	Percentual de alcance da Meta
01	01	100%

Fonte:APG/SAIS/SESAB, 2023

Forma de apuração da meta

Número de policlínicas de saúde construídas.

Observações sobre a meta

Foi concluída a Policlínica Regional de Ilhéus no último quadrimestre 2023. Para o período de 2020-2023, foi previsto a implantação de 07 novas Policlínicas Regionais de Saúde. No entanto, foram entregues 10 Policlínicas no referido período, superando assim a meta estabelecida.

Iniciativa 01: Construir policlínicas de saúde						
Setor Responsável: APG						
AÇÃO	PRODUTO	INDICADOR	META PARA 2023	PAOE	EVOLUÇÃO DA META POR AÇÃO	
					TOTAL	Percentual de alcance da Meta
Construir Policlínica de Saúde	Policlínica de saúde construída	Número de policlínicas construídas	01	7511	01	100%

Fonte:APG/SESAB, 2023

Construção da Policlínica de Saúde, no município de Ilhéus/BA entregue.

EXECUÇÃO ORÇAMENTÁRIA

CÓDIGO PAOE	Execução Orçamentária Anual			
	Valor Orçado Inicial	Valor Orçado Atual	Valor Liquidado	% de Execução
7511	R\$ 2.000.000,00	R\$ 7.764.914,00	R\$ 7.711.743,15	99,3%

Breve análise correlacionando a entrega das metas físicas (LOA) com sua respectiva execução orçamentária

A execução orçamentária está em conformidade com a apuração da meta.

Iniciativa 02: Aparelhar policlínicas regionais						
Setor Responsável: DG/APG						
AÇÃO	PRODUTO	INDICADOR		PAOE	EVOLUÇÃO DA META POR AÇÃO	

			META PARA 2023		TOTAL	Percentual de alcance da Meta
Aparelhar policlínicas regionais	Policlínicas aparelhadas	Percentual de policlínicas aparelhadas	100%	7735	02	100%

Fonte:APG/DG/SESAB, 2023

Principais ações para entrega de seu(s) respectivo(s) produto(s)

A Policlínica de São Francisco do Conde e a Policlínica de Ilhéus foram entregues e aparelhadas no exercício de 2023.

EXECUÇÃO ORÇAMENTÁRIA

CÓDIGO PAOE	EXECUÇÃO ORÇAMENTÁRIA ANUAL			
	VALOR ORÇADO INICIAL	VALOR ORÇADO ATUAL	VALOR LIQUIDADO	% DE EXECUÇÃO
7735	R\$ 10.000.000,00	R\$ 12.676.653,87	R\$ 11.559.029,83	91,2%

Breve análise correlacionando a entrega das metas físicas (LOA) com sua respectiva execução orçamentária

Ademais, cabe destacar que o valor liquidado no exercício de 2023 refere-se aos equipamentos que foram destinados à Policlínica de São Francisco do Conde, inaugurada em Março de 2023, e à Policlínica de Ilhéus, inaugurada em Dezembro de 2023.

Em tempo, cumpre dispor que, do valor liquidado no exercício de 2023, R\$ 52.348,83 refere-se à aquisição de bens de consumo para aparelhamento das referidas Policlínicas.

Por fim, vale salientar que existem valores empenhados em 2023 que serão executados no exercício de 2024.

Iniciativa 03: Apoiar o funcionamento de consórcio interfederativo de saúde						
Setor Responsável: SAIS/DG/APG						
AÇÃO	PRODUTO	INDICADOR	META PARA 2023	PAOE	EVOLUÇÃO DA META POR AÇÃO	
					TOTAL	Percentual de alcance da Meta
Custear consórcio de saúde	Consórcio de saúde custeado	Percentual de Consórcio custeado	100%	4873	100%	100%
Realizar os módulos do Programa Estadual de qualificação da Gestão Consorciada	Consórcio de Saúde participantes do PEQGC	Percentual de Consórcio de Saúde participantes do PEQGC	100%		100%	100%
Apoiar Tecnicamente os consórcios públicos de saúde	Consórcios públicos de saúde apoiados tecnicamente	Percentual de Consórcios públicos de saúde apoiados tecnicamente	100%	2000	90%	90%

Fonte:APG/SAIS/DG/SESAB, 2023

Principais ações para entrega de seu(s) respectivo(s) produto(s)

- Participação do Grupo Condutor do Planifica/SUS;
- Participação da discussão da Linha de Cuidado do Diabetes;
- Participação da discussão da Linha de Cuidado da Obesidade e Sobrepeso;
- Participação da discussão nas reuniões do Grupo Técnico de Trabalho Macrorregional;
- Discussão acerca da elaboração do AGHUse – Policlínicas junto a Diretoria de Modernização Administrativa (DMA);
- Abertura de processos para envio de equipamentos necessários às atividades das Policlínicas, como também acompanhamento de processos em tramitação;
- Solicitação de alteração da FPO das Unidades, conforme demanda;
- Visitas Técnicas de Monitoramento aos Consórcios Públicos Interfederativos de Saúde em Santa Maria da Vitória, Teixeira de Freitas, Vitória da Conquista, São Francisco do Conde e Jacobina;

- Participação no processo de implantação da Policlínica Regional de Saúde em Ilhéus;
- Organização do I Fórum Estadual dos Consórcios Públicos Interfederativos de Saúde;
- Acompanhamento e participação nas Assembleias dos Consórcios Interfederativos de Saúde;
- Visitas Técnicas de Monitoramento aos Consórcios Públicos Interfederativos de Saúde em Santo Antônio de Jesus, Simões Filho e Serrinha.
- Apoio à Assessoria de Planejamento e Gestão – APG, na implantação da Policlínica Regional de Saúde em Ilhéus, no que concerne ao acompanhamento de contratação de serviços e insumos essenciais, organização interna do Consórcio, elaboração de documentos, elaboração do edital do concurso público e processo seletivo simplificado;
- Consulta à SUPERH sobre sugestões dos **requisitos, carga horária, forma de provimento e salários-base para** os novos cargos nos Consórcios Públicos Interfederativos de Saúde da Bahia
- Elaboração de apresentação referente aos Consórcios para Secretária Estadual de Saúde e Nelson Portela;
- Realização dos módulos VII e VIII do Programa Estadual de Qualificação da Gestão Consorciada- PEQGC;
- Articulação com a SAEB para treinamento SAC nas Policlínicas de Irecê, Jequié, Santo Antônio de Jesus, Juazeiro e Vitória da Conquista, considerado como módulo itinerante do PEQGC;
- Elaboração de 24 Contratos de Rateio para o exercício 2024, 23 Termos de Repasse do Piso de Enfermagem e 23 Termos de Reti-Ratificação do Piso de Enfermagem com aporte unilateral;
- Análise técnica das Ações Intensificadas de Saúde da Policlínica Regional de Saúde em Feira de Santana, com construção de Termo Aditivo ao Contrato de Rateio para celebração.
- financeira, processos de trabalho, adequações aos documentos constitutivos, problemas de infraestrutura, e dúvidas dos mesmos.

Principais obstáculos para a entrega dos produtos

- Houve necessidade de remanejamento para o primeiro semestre de 2024 das visitas técnicas aos Consórcios de Guanambi, Irecê, Feira de Santana, Alagoinhas, Valença, Jacobina, Ribeira do Pombal e São Francisco do Conde, devido a quantitativo insuficiente de técnicos para atender além das demandas de monitoramento dos Consórcios, participar das Assembleias Gerais, elaborar instrumentos constitutivos, solicitar assinaturas dos municípios consorciados, assessorar o gabinete de consórcios, confeccionar planilha de demonstrativo financeiro para repasse dos 411 municípios participantes dos consórcios, realizar processos de pagamento, dentre outras atividades inerentes desta Coordenação.
- Necessidade de coleta de dados de todos os profissionais de enfermagem integrantes dos 23 Consórcios de Saúde, mensalmente, além de realizar análise das mesmas para correção, orientação e encaminhamento para o setor da SAIS responsável pela alimentação no Sistema InvestSUS;
- Dificuldade de conseguir instrutor externo qualificado, de forma gratuita, para palestrar no Programa Estadual de Qualificação da Gestão Consorciada, uma vez que nossa Diretoria não dispõe de orçamento para tal finalidade.

EXECUÇÃO ORÇAMENTÁRIA

CÓDIGO PAOE	Execução Orçamentária Anual			
	Valor Orçado Inicial	Valor Orçado Atual	Valor Liquidado	% de Execução
4873	R\$ 110.763.000,00	R\$ 167.283.895,00	R\$ 165.273.900,39	99%

Breve análise correlacionando a entrega das metas físicas (LOA) com sua respectiva execução orçamentária

Atualmente há 24 (vinte e quatro) Consórcios Públicos Interfederativos de Saúde, gerindo respectivamente vinte e duas Policlínicas Regionais de Saúde. Todos os vinte e dois Consórcios de Saúde têm participação financeira estadual, sendo sua cota parte, em regra, 40% do Contrato de Rateio.

META 21: Ampliar para 80% o percentual de unidades próprias de saúde com avaliação de desempenho superior a 75%.

META PARA 2023	Total	Percentual de alcance da Meta
80%	83,61%	104,5%

Fonte:SAIS/SESAB, 2023

Forma de apuração da meta

Número de unidades próprias com avaliação de desempenho das metas pactuadas superior 75%/ N° de unidades próprias com metas pactuadas.

Observação sobre a meta

Refere a avaliação das unidades próprias de saúde por meio do desempenho das metas pactuadas de acordo com o seu perfil e sua carteira de serviços.

Iniciativa 01: Implementar as ações e serviços das unidades próprias de saúde sob gestão direta e indireta						
Setor Responsável: DGGUP						
AÇÃO	PRODUTO	INDICADOR	META PARA 2023	PAOE	EVOLUÇÃO DA META POR AÇÃO	
					TOTAL	Percentual de alcance da Meta
Gerenciar as Unidades próprias de saúde	Unidades em funcionamento	Número de unidades próprias em funcionamento	65		66	101,53%
Avaliar e Monitorar as Unidades próprias de saúde	Visitas Técnicas Realizadas	Número de Visitas Técnicas Realizadas	250		302	120,8%

Implantar Serviços de Alta Complexidade nas unidades próprias	Serviços de Alta Complexidade implantados	Número de serviços de Alta Complexidade Implantados	3	2640 / 2641	07	233,33%
Elaborar Planos Operativos das Unidades próprias da Gestão Direta	Unidades com Planos Operativos Elaborados	Número de unidades com Planos Operativos Elaborados	21		0	0
Revisar o Plano Operativo dos Contratos de Gestão das unidades próprias da Gestão Indireta	Unidades com o Plano Operativo dos Contratos de Gestão revisado	Número de unidades com o Plano Operativo (Anexo I) dos Contratos de Gestão revisado	9		19	211,11%
Realizar capacitações para as Unidades Próprias	Capacitações Realizadas	Número de capacitações realizadas	1		0	0

Fonte:SAIS/SESAB, 2023

Principais ações para entrega de seu(s) respectivo(s) produto(s)

A Diretoria Geral de Gestão de Unidades Próprias – DGGUP possui duas diretorias adjuntas, a Diretoria de Gestão de Serviços de Saúde (DGESS) e a Diretoria de Apoio Operacional às Unidades Próprias (DAOUP). Conta com **66 (sessenta e seis)** Unidades Próprias, sendo que 34 Unidades da Gestão Direta e 32 Unidades da Gestão Indireta. Considerando o contrato com o Hospital Espanhol (Hospital 2 de julho) que passou por Transição de hospital exclusivo para o enfrentamento da COVID para Hospital Retaguarda de Urgência e Emergência em 01 de agosto de 2023. A Gestão Direta é composta por: 01 (uma) Unidade de Pronto de Atendimento (UPA de Vitória da Conquista que passou a ser Gestão Direta em maio/2021), 6 (seis) Centros de Referência, 3 (três) Unidades de Emergência, 4 (quatro) Maternidades e 20 (vinte) unidades hospitalares, presentes em 10 cidades do Estado da Bahia. A Gestão Indireta é composta por: 23 hospitais, 03 Maternidades, 04 Unidades de Pronto Atendimento e 02 Policlínicas (que passaram a funcionar em junho/2022), que são gerenciadas por meio de Organizações Sociais, presentes em 19 municípios. Vale ressaltar que o Hospital do Subúrbio faz parte da Rede Própria, porém, é acompanhada pela DGE COP (Diretoria de Gestão de Unidades Consorciadas em Parceria Pública Privada) com projeto/atividade própria. Atualmente as unidades contam com um total de 7.588 leitos, assim distribuídos: 5.981 leitos de internação Clínica e 1.607 de leitos complementares (destes 1.279 são de UTI). O Hospital Regional Piemonte do Paraguaçu (Hospital Regional de

Itaberaba) foi inaugurado sob Gestão Indireta em junho de 2023. O Hospital Geral Cleriston Andrade inaugurou 30 novos leitos com perfil cirúrgico em agosto de 2023.

Serviços de alta complexidades implantadas em 2023: **Hospital Regional Deputado Luís Eduardo Magalhães/ Porto Seguro-UNACOM** em 31/01/2023. **Albert Sabin** – Centro de Parto Normal (CPN) em fevereiro de 2023. **Hospital do Oeste** - Implantação do Banco de leite em agosto de 2023. **Maternidade Regional de Camaçari** - Abertura da UCINCO em julho de 2023. **Hospital Regional de Guanambi** abertura de 30 leitos de Ortopedia em 10/2023. **Hospital Regional Deputado Luís Eduardo Magalhães/ Porto Seguro** - Abertura de 20 Leitos de UTI e 05 leitos de CPN (Centro de Parto Normal) em 20/10/2023. Habilitação da Unidade de Assistência de Alta Complexidade em Oncologia (UNACON) do **Hospital Estadual da Mulher** em 21/12/2023. O Monitoramento foi realizado de acordo com o cronograma previsto.

No 1º Quadrimestre de 2023: **Maternidade José Maria de Magalhães Neto** - 4º termo aditivo ao contrato nº 014/2020, **Hospital Eládio Lasserre** - Contrato Emergencial nº 007/2022, **Hospital Regional Mário Dourado Sobrinho** - 3º termo aditivo ao contrato nº 05/2020, **Hospital da Mulher** - 5º termo aditivo ao contrato nº 001/2018, UPA - **São Caetano** - 1º termo aditivo ao contrato nº 015/2020, **Hospital Regional de Juazeiro** - Contrato Emergencial nº 01/2023, **Hospital Municipal de Jaguaquara** - Contrato Emergencial nº 03/2023, **Maternidade Regional de Camaçari** - 1º termo aditivo ao contrato nº 009/2022, **Hospital Professor Carvalho Luz** - Contrato Emergencial nº 02/2023, **Hospital Geral de Itaparica** - 2º Termo Aditivo ao Contrato de Gestão nº 174/2022, **UPA Jequié** - 1º Termo Aditivo ao Contrato de Gestão nº 065/2017.

No 2º Quadrimestre de 2023: **Upa Feira de Santana**- Termo Aditivo de Prorrogação N ° 122/2020 ao Contrato de Gestão N° 052/2018. **Policlínica de Narandiba**- Termo Aditivo ao Contrato de Gestão 01/2022. **Policlínica de Escada** - Termo Aditivo ao Contrato de Gestão 02/2022. **Hospital Espanhol**- Contrato de Gestão Emergencial 10/2023.

No 3º Quadrimestre de 2023: **Hospital Regional Deputado Luís Eduardo Magalhães/ Porto Seguro-** Indenizatório em Outubro/2023. **Hospital do Oeste-** Contrato de Gestão Emergencial em dezembro/2023. **Hospital Municipal de Jaguaquara-** Indenizatório em setembro/2023. **Hospital Regional Vicentina Goullart-** Termo Aditivo CGE nº 11/2023.

Unidades que entraram em processo indenizatório em 2023: **Hospital de Santo Antônio de Jesus**– Indenizatório, **Hospital Eládio Lasserre**– Indenizatório, **Hospital de Juazeiro-** Indenizatório, **Hospital de Paulo Afonso-** Indenizatório. **Hospital Espanhol-** Indenizatório.

Principais obstáculos para a entrega dos produtos

- Fragilidade nas informações disponíveis para tomada de decisão (escalas, dados de produção do DATASUS, CNES);
- Ausência de sistema de informação para monitoramento e avaliação;
- Prevalência de situações emergenciais e não planejadas sobre as situações rotineiras;
- Dificuldade Logística, principalmente, no transporte da equipe.

EXECUÇÃO ORÇAMENTÁRIA

CÓDIGO PAOE	EXECUÇÃO ORÇAMENTÁRIA ANUAL			
	VALOR ORÇADO INICIAL	VALOR ORÇADO ATUAL	VALOR LIQUIDADO	% DE EXECUÇÃO
2640	R\$ 1.106.360.200,00	R\$ 1.649.147.708,00	R\$ 1.591.528.296,33	97%
2641	R\$ 1.718.137.000,00	R\$ 2.200.420.917,00	R\$ 2.144.718.095,50	97%

Breve análise correlacionando a entrega das metas físicas (LOA) com sua respectiva execução orçamentária

Execução dentro do esperado e em conformidade com a apuração da meta.

Iniciativa 02: Implementar as ações e serviços das unidades próprias de saúde sob gestão de Parceria Público Privado - PPP						
Setor Responsável: DGECOP/PPP						
AÇÃO	PRODUTO	INDICADOR	META PARA 2023	PAOE	EVOLUÇÃO DA META POR AÇÃO	
					TOTAL	Percentual de alcance da Meta
Gerenciar unidades próprias sob Parceria Público Privada - PPP	Unidade hospitalar sob parceria Público Privada gerenciada	Número de Unidade hospitalar sob parceria Público Privada gerenciada	01	5328	01	50%
	Unidade hospitalar com Parceria Público Privada de serviços não clínicos em funcionamento	Número de Unidade hospitalar com Parceria Público Privada de serviços não clínicos em funcionamento	01		01	100%
	Unidade de saúde com Parceria Público Privada de Diagnóstico por Imagem em funcionamento	Número de Unidade de saúde com Parceria Público Privada de Diagnóstico por Imagem em funcionamento	14		12	85,7%

Fonte:SAIS/SESAB, 2023

Principais ações para entrega de seu(s) respectivo(s) produto(s)

A Secretaria da Saúde do Estado da Bahia possui atualmente 03 (três) Contratos sob a modalidade de Parcerias Público Privadas, abrangendo os seguintes projetos: o **Hospital do Subúrbio** (Contrato de Concessão Administrativa nº 030/2010); o **Instituto Couto Maia** (Contrato de Concessão Administrativa nº 035/2013) e, por fim, o **Projeto de Diagnóstico por Imagem** (Contrato de Concessão Administrativa nº 004/2015).

Dentro da estrutura do órgão, a Diretoria de Gestão em Unidades Consorciadas e em Parceria Público Privada – DGECOP é a unidade responsável pela gestão de tais Contratos.

Dentre as atribuições da DGECOP destacam-se a realização de atividades de acompanhamento das obrigações contratuais; de fiscalização dos contratos, com o auxílio dos respectivos Verificadores Independentes; de acompanhamento dos estudos e respectivas validações para a tramitação de processos de aditivação contratual; de cooperação técnica com a Secretaria Executiva de PPP –

SEFAZ/PPP nas decisões que envolvem os contratos de Parceria Público Privada celebrados pela SESAB; a instrução dos processos de pagamento da contraprestação pública; e a realização de reuniões de governança com o propósito de avaliar e monitorar a execução dos Contratos.

Projeto Hospital do Subúrbio - HS

Finalizado o Termo Aditivo nº 13, que trata da supressão dos 48 leitos de UTI Adulto, dedicados exclusivamente a atendimento de pacientes com COVID-19, reequilíbrio econômico-financeiro do Contrato, devido ao aumento da demanda espontânea no serviço de emergência, ocorrida no período de janeiro/2022 a junho/2023, bem como adequação dos indicadores: Diárias UTI COVID e Taxa de Atendimento aos Usuários Encaminhados pelo Complexo Regulador para o período de 14/06/2022 a 30/06/2023.

Finalizado o Termo Aditivo nº 14, que trata da realização das obras necessárias à implantação de 10 (dez) leitos de UTI neurológica, 34 leitos de enfermagem neurológica e emergência, para atendimento ao novo perfil assistencial do Hospital do Subúrbio.

Segue em tramitação as tratativas do pedido de Arbitragem protocolado pela Concessionária Prodal Saúde S.A. junto à Corte Internacional de Arbitragem da Câmara de Comércio Internacional – CCI, tendo como objeto central: 1) o excesso de demanda hospitalar; 2) o atraso no adimplemento de obrigações tributárias da Concessionária e 3) os descontos por suposto não atingimento de metas quantitativas, tendo sido formulado pelo Poder Concedente pedido contraposto relativo ao valor dos leitos de Internação Domiciliar incluídos no 3º Termo Aditivo.

Assinado “acordo” entre a Concessionária e Poder Concedente, para iniciar as tratativas para a construção de solução consensual para as questões em discussão no procedimento arbitral CCI 27255/LRS.

Realizada a contratação direta da Bahiainveste, por meio de inexigibilidade (Contrato 004/2023), visando a elaboração de parecer técnico no âmbito do processo de Arbitragem CCI n.º 27255/RLS, bem como a prestação de serviços contínuos de apoio técnico no que tange aos aspectos econômico-financeiros do referido processo.

Recepcionado requerimento administrativo apresentado pela Prodal Saúde S/A, visando a reestruturação societária da SPE.

Seguem as tratativas para a formalização da conversão dos 58 leitos de UTI COVID em leitos de UTI Geral, a contar de outubro/2021, posto que a referida mudança não foi contemplada no 7º Termo Aditivo.

Projeto Instituto Couto Maia – ICOM

Celebrado o Termo Aditivo nº 12, que promoveu a alteração da composição societária da Concessionária.

Finalizado o Termo Aditivo nº 13, que regularizou as alterações na distribuição e quantitativo de leitos do Instituto Couto Maia período de maio/2022 à dezembro/2023.

Encontra-se em tramitação Termo Aditivo para a construção de uma nova UTI Adulto no ICOM, visando acomodar 10 leitos já existentes, tornando definitiva a capacidade operacional do Instituto Couto Maia, passando de 120 para 130 leitos, bem como a regularização das alterações realizadas no período de maio/23 a julho/23.

Em tramitação, também, o processo de revisão quinquenal referente aos indicadores de desempenho, bem como a avaliação dos equipamentos utilizados na prestação do serviço.

Ademais, encontra-se para análise jurídica da PGE o processo relativo ao pedido de instalação e operação de uma lanchonete nas dependências do Instituto Couto Maia – ICOM (possível fonte de receita acessória).

Por fim, encontra-se em tramitação auditoria conduzida pela Auditoria do SUS/BA, cujo escopo se refere à atuação das subcomissões transitórias de recebimento, conforme estipulado no item 4 do Anexo 10 do Contrato 035/2013.

Projeto de Diagnóstico por Imagem – RBD

Em relação à PPP de Imagem, todas as 12 Unidades Hospitalares contempladas pela Concessão encontram-se em fase de Operação Plena, quais sejam: CICAN, Hospital Geral de Camaçari – HGC, Hospital Especializado Otavio Mangabeira – HEOM, Hospital Geral Ernesto Simões Filho – HGESF, Hospital Geral do Estado – HGE, Hospital Geral Menandro de Farias – HGMF, Hospital Geral Roberto Santos – HGRS, Hospital Geral de Vitória da Conquista – HGVC, Hospital Geral Prado Valadares – HGPV, Hospital Regional de Guanambi – HRG, Hospital Geral Costa do Cacau – HGCC e Hospital Geral Clériston Andrade – HGCA. A área de abrangência da Concessão contempla oito municípios do Estado: Salvador (5), Camaçari (1), Lauro de Freitas (1), Feira de Santana (1), Vitória da Conquista (1), Jequié (1), Guanambi (1) e Ilhéus (1).

O processo para implantação da Central de Laudos Definitiva encontra-se na ASTEC/GAB para apreciação e deliberação da Gestora Máxima desta Pasta.

Encontra-se em andamento, em fase de aprovação do Projeto Básico Executivo pela CEIRF, o processo para a inclusão de mais duas Unidades Hospitalares ao escopo do Contrato nº 004/2015, quais sejam, o Hospital Regional Dantas Bião e o Hospital Geral Santa Tereza, localizados nos municípios de Alagoinhas e Ribeira do Pombal, respectivamente.

Em estágio mais avançado encontra-se a inclusão de outra Unidade Hospitalar da rede, o Hospital Afrânio Peixoto (HAP), localizado no município de Vitória da Conquista. A Concessionária já iniciou os trâmites de abertura da sua filial perante os órgãos competentes (JUCEB/Receita Federal/Prefeitura Municipal), para assim submeter o projeto à aprovação da DIVISA e demais órgãos fiscalizadores.

Finalizado o Termo Aditivo nº 06, que trata da ampliação dos turnos de sedação em algumas Unidades Hospitalares em que o setor de bioimagem é gerido pela RBD.

Em tramitação Termo Aditivo visando a inclusão na Concessão da operação de dois equipamentos de raio X do Hospital Geral do Estado – HGE.

Em fase final de ajuste de minuta o Termo Aditivo que versa sobre o “encontro de contas” decorrente da inclusão do Hospital Geral Clériston Andrade - HGCA na Concessão.

Em tramitação, também, o processo referente a revisão dos indicadores da Concessão, conforme previsão contratual, que será formalizada por meio de Termo Aditivo.

No 3º quadrimestre (**setembro a dezembro/2023**), as unidades da PPP de Imagem realizaram um total de **161.876 procedimentos**, assim distribuídos: **69.040 radiologias, 76.762 tomografias, 9.168 ressonâncias e 6.906 mamografias.**

No período de janeiro a dezembro, as unidades da PPP de Imagem realizaram um total de **664.134 procedimentos**, assim distribuídos: **373.105 radiologias, 225.054 tomografias, 32.487 ressonâncias e 33.488 mamografias.**

CITE OS PRINCIPAIS OBSTÁCULOS PARA A ENTREGA DOS PRODUTOS

Dificuldades gerais dos 03 Projetos de PPP:

- Estruturação da área de gestão e acompanhamento das PPP, com a inclusão desta DGECOP no Regimento Interno da SESAB, visando a melhoria no desempenho das atividades;
- Capacitação técnica da equipe, considerando a especificidade da matéria;
- Mobilidade para execução dos trabalhos de acompanhamento e fiscalização dos contratos pelas Comissões de Controle e Acompanhamento, considerando a insuficiência numérica das equipes.
- Ausência de profissionais técnicos das áreas contábil, de tecnologia da Informação e de engenharia biomédica, para compor a equipe visando um monitoramento completo das especificidades que o Contrato dispõe.

PPP Imagem:

Não integração do sistema PACS/RIS ao Lista Única. Atualmente encontra-se em fase de testes, no Hospital Geral Ernesto Simões Filho, o piloto do sistema de Integração do AGHUse, desenvolvido pela Diretoria de Modernização Administrativa – DMA/SESAB em conjunto com a RBD Imagem. Estima-se que a integração solucione o problema de inaplicabilidade de importantes indicadores de desempenho do Contrato de Concessão.

PPP Subúrbio:

Implementação da Comissão de Operacionalização prevista na Renovação Contratual, considerando a necessidade de indicação de servidores desta SESAB para a sua composição;

PPP ICOM:

Delimitação das atribuições/responsabilidades do Poder Concedente e Concessionária à luz do Contrato de Concessão Administrativa nº 035/2013.

EXECUÇÃO ORÇAMENTÁRIA

CÓDIGO PAOE	EXECUÇÃO ORÇAMENTÁRIA ANUAL			
	VALOR ORÇADO INICIAL	VALOR ORÇADO ATUAL	VALOR LIQUIDADO	% DE EXECUÇÃO
5328	R\$ 434.826.000,00	R\$ 513.864.658,00	R\$ 510.344.198,13	99%

Breve análise correlacionando a entrega das metas físicas (LOA) com sua respectiva execução orçamentária

Execução dentro do esperado e em conformidade com a apuração da meta.

META 22: Implementar o Plano Estadual de Segurança do Paciente nas regiões de saúde.

META PARA 2023	Total	Percentual de alcance da Meta
09	01	11,11%

Fonte: GASEC/SESAB, 2023

Observações sobre a meta

Meta já iniciada na região sul, após a aprovação do Plano Estadual de Segurança do Paciente e da requalificação do Núcleo.

Iniciativa 01: Apoiar as regiões de saúde na implementação do Plano Estadual de Segurança do Paciente nas regiões de saúde						
Setor Responsável: GASEC / NESP						
AÇÃO	PRODUTO	INDICADOR	META PARA 2023	PAOE	EVOLUÇÃO DA META POR AÇÃO	
					TOTAL	Percentual de alcance da Meta
Requalificar o Núcleo Estadual de Segurança do Paciente (NESP)	NESP requalificado	NESP qualificado	-	Custo inespecífico	0	0
Elaborar e aprovar o Plano Estadual de Segurança do Paciente	Plano Estadual de Segurança do Paciente aprovado no Conselho Estadual de Saúde e na CIB	Plano Estadual de Segurança do Paciente aprovado no Conselho Estadual de Saúde e na CIB	01		0	0
Apoiar gestores estaduais e municipais, hospitalares e ambulatoriais para disseminação da cultura de Segurança do	Gestores de 09 regiões de saúde capacitados em Segurança do Paciente	Número de Gestores das 09 regiões capacitados em Segurança do Paciente	09		0	0
	09 regiões de saúde com planos regionais de	Número de regiões de saúde com planos de	09		0	0

Paciente nas regiões de saúde	Segurança do Paciente estabelecidos	Segurança do Paciente estabelecidos				
-------------------------------	-------------------------------------	-------------------------------------	--	--	--	--

FONTE:GASEC/NESP, 2023

META 23: Implementar o Plano Estratégico de Atenção Hospitalar em 5 regiões de saúde.

META PARA 2023	Total	Percentual de alcance da Meta
02	0	0

Fonte:SAIS/SESAB, 2023

Forma de apuração da meta

Número de regiões com gestores (municipais e hospitalares) capacitados e com unidades hospitalares reclassificadas

Observações sobre a meta

No tocante às atividades relativas à implementação do Plano Estratégico de Atenção Hospitalar da Bahia (PAH), nesse quadrimestre foi elaborada e validada pelo GT a minuta da Portaria Estadual que institui o Incentivo Financeiro referente ao Módulo de Atenção ao Parto e Nascimento no âmbito do Plano de Atenção Hospitalar do Estado da Bahia.

Iniciativa 01: Apoiar as regiões de saúde na organização dos hospitais de acordo com o Plano Estratégico de Atenção Hospitalar Regionalizado					
Setor Responsável: SAIS / DAE					
AÇÃO	PRODUTO	INDICADOR		PAOE	EVOLUÇÃO DA META POR AÇÃO

			META PARA 2023		TOTAL	Percentual de alcance da Meta
Capacitar os gestores municipais e hospitalares nas regiões de saúde para organização da Atenção Hospitalar segundo PAH-BA	Regiões de Saúde com Gestores capacitados	Número de Regiões com Gestores capacitados	02	Custo inespecífico	0	0
Reclassificar os hospitais das regiões de saúde de acordo com a tipologia estabelecida	Regiões de saúde com hospitais reclassificados aprovados em CIB	Número de Regiões com Hospitais reclassificados	0		0	0
Qualificar os profissionais de referência para execução do PAH nos Núcleos Regionais de Saúde - NRS	Núcleos Regionais de Saúde com profissionais qualificados conforme PAH	Número de NRS com profissionais qualificados	01		0	0

Fonte:SAIS/SESAB, 2023

Principais ações para entrega de seu (s) respectivo(s) produto(s)

Realização de reuniões presenciais com as áreas técnicas da SESAB para discussão das pautas relativas ao PAH e ao Incentivo Financeiro e seus critérios; elaboração da minuta das resoluções que aprovaram o Plano de Atenção Hospitalar do Estado da Bahia e o Módulo Assistencial de Atenção ao Parto e Nascimento; apresentação no Grupo Condutor de Redes e na CIB.

Principais obstáculos para a entrega dos produtos

Por se tratar de uma temática complexa e transversal, demandou estudos e articulação com outras áreas técnicas da SESAB, a exemplo da DGC/SAIS e DICON/SUREGS, para análise de critérios, responsabilidades, valores, definição de indicadores, entre outros elementos contemplados no PAH.

META 24: Implantar em 10 regiões de saúde a Linha de Cuidado às pessoas com HTLV.

META PARA 2023	Total	Percentual de alcance da Meta
10	02	20%

Fonte:SAIS/SESAB, 2023

Forma de apuração da meta

Número de regiões com Desenhos regionais da Linha do Cuidado às pessoas com HTLV, pactuado em CIR e aprovados em CIB e com unidades componentes do desenho da Linha do cuidado com profissionais capacitados.

Observações sobre a meta

Em 2023, em seu último quadrimestre foi publicada a Resolução CIB Nº 561/2023, que aprova os estabelecimentos e serviços de saúde componentes da Linha do Cuidado às Pessoas Vivendo com o Vírus HTLV da Região de Saúde de Valença.

Iniciativa 01: Apoiar tecnicamente as Regiões de Saúde na implantação da Linha do cuidado às pessoas com HTLV						
Setor Responsável: COAH/DAE/SAIS/SESAB						
AÇÃO	PRODUTO	INDICADOR	META PARA 2023	PAOE	EVOLUÇÃO DA META POR AÇÃO	
					TOTAL	Percentual de alcance da Meta
Apoiar as CIR na elaboração e aprovação dos desenhos regionais da Linha do Cuidado	Regiões de Saúde com Desenhos da Linha do Cuidado aprovados em CIB	Número de Regiões de Saúde com Desenhos da Linha do Cuidado aprovados em CIB	10	Custo inespecífico	02	20%

Capacitar as equipes profissionais das unidades componentes dos desenhos regionais da linha de cuidado aprovados	Regiões com Unidades componentes da LC com equipes profissionais capacitadas	Número de Regiões com Unidades componentes da LC com equipes profissionais capacitadas	10		0	0
--	--	--	----	--	---	---

Fonte:SAIS/SESAB, 2023

Principais ações para entrega de seu (s) respectivo(s) produto(s)

Reuniões mensais do GT/HTLV com participação da DGC, DAE, DIVISA, e representação de Associação de Pessoas com HTLV, para discussão e planejamento de estratégias para implantação da LC a PVHTLV no Estado da Bahia;

25,26 e 27 de setembro participação do Simpósio Internacional sobre HTLV no Brasil, em João Pessoa – PB;

28 e 29 de outubro Reunião Anual com Serviços Especializados/ CTA do Estado, promovido pela DIVEP com participação da DAE;

Acompanhamento e apoio à implantação das LC à Pessoas vivendo com HTLV do Estado, articulação com à CIR Valença, Porto Seguro, Camaçari e Itabuna, com aprovação em CIB da Região de Valença. Demais com perspectiva para aprovação no primeiro quadrimestre de 2024.

Principais obstáculos para a entrega dos produtos

Diante da dificuldade ou morosidade para devolução do instrumento, há comprometimento da celeridade na análise e aprovação da Linha de Cuidado. Contudo, há um esforço por parte da área técnica em fazer contato periódico com os gestores, para sanar eventuais dúvidas e requerer devolutiva das regiões de saúde que ainda não possuem LC implantada.

COMPROMISSO 4 – PROMOVER A VALORIZAÇÃO DO TRABALHO E DO TRABALHADOR NO SUS-BA

O compromisso 4 reafirma a importância das políticas voltadas para o trabalho e a educação como forma de contribuir com as mudanças quantitativas e qualitativas na formação dos trabalhadores de saúde, bem como na valorização do trabalho e do trabalhador. Nesse sentido, tem na implementação da Política Estadual de Gestão do Trabalho e Educação na Saúde (PEGTES), aliada à Política Estadual de Humanização da Atenção e da Gestão do SUS-BA (PEH), estratégias para reorientar o sistema e os serviços, segundo a lógica da promoção da saúde e contribuir com a melhoria da gestão e do cuidado.

META 1: Ampliar em 14.104 o número de certificação nos processos formativos em saúde e demais atividades pedagógicas, para trabalhadores, gestores, estudantes, usuários e controle social no SUS-BA

META PARA 2023	Total	Percentual de alcance da Meta
14.104	7.801	55,31%

Fonte: ESPBA/SUPERH/SESAB, 2023

Forma de apuração da meta

Número de egressos certificados nos processos de formação e atividades pedagógicas.

Observações sobre a meta

Com relação aos resultados alcançados da Meta referente a ampliar o número de certificação nos processos formativos em saúde e demais atividades pedagógicas, para trabalhadores, gestores, estudantes, usuários e controle social no SUS-BA é possível destacar que

o fato de não haver financiamento do Ministério da Saúde para a formação dos ACS e ACE impactou diretamente no alcance da meta visto que a ESPBA não pode dar continuidade nestas atividades interferindo no número de certificações emitidas por esta instituição.

Em 2023, o alcance da meta proposta foi de 55,31%, visto que foram certificados 7.801 trabalhadores(as), gestores(as), estudantes, usuários e controle social no SUS-BA. No quadriênio, da meta estabelecida de certificar 50.000 nos processos formativos em saúde e demais atividades pedagógicas, foram realizados 37.823 certificações, o que representa um percentual de alcance de 75,6% no período.

Iniciativa 01: Promover formação e/ou qualificação dos trabalhadores do SUS-BA						
Setor Responsável: SUPERH / ESPBA						
AÇÃO	PRODUTO	INDICADOR	META PARA 2023	PAOE	EVOLUÇÃO DA META POR AÇÃO	
					TOTAL	Percentual de alcance da Meta
Qualificar trabalhadores de nível médio e pós-médio	Trabalhadores que atuam na Rede-SUS BA Certificados	Nº de trabalhadores que atuam na Rede SUS-BA certificados	3.004	3107	566	18,84%
Qualificar trabalhadores em cursos de pós-graduação, aperfeiçoamento, atualização, treinamentos e formação em serviço e demais eventos pedagógicos	Trabalhadores que atuam na Rede-SUS BA Certificados	Nº de trabalhadores que atuam na Rede SUS-BA certificados	9.000	3054	7.235	80,38%

Fonte: ESPBA/SUPERH/SESAB, 2023

Principais ações para entrega de seu(s) respectivo(s) produto(s)

Em 2023 foram qualificados 566 trabalhadores de Nível Médio e Pós-médio, sendo 04 no 1º quadrimestre, 112 no 2º quadrimestre e, finalmente, 450 trabalhadores certificados no 3º quadrimestre de 2023, em diversos cursos, voltados para trabalhadores de diversas unidades, cujas descrições constam nos RDQA elaborados ao longo do exercício.

Em relação ao número de trabalhadores de Nível Universitário, em 2023 foram certificados 7.235 trabalhadores, sendo 662 no 1º quadrimestre, 4.049 certificados no 2º quadrimestre e, por último, 2.524 qualificados no 3º quadrimestre de 2023. Os cursos ofertados e o quantitativo de trabalhadores qualificados nos mesmos constam descritos nos relatórios quadrimestrais elaborados ao longo de 2023.

Iniciativa 02: Qualificar agentes comunitários de saúde e agentes de combate às endemias.						
Setor Responsável: SUPERH/ ESPBA						
AÇÃO	PRODUTO	INDICADOR	META PARA 2023	PAOE	EVOLUÇÃO DA META POR AÇÃO	
					TOTAL	Percentual de alcance da Meta
Qualificar Agentes Comunitários de Saúde (ACS)	Agente Comunitário de Saúde qualificados	Número de Agentes Comunitários de Saúde certificados	1.500	3107	0	0
Qualificar Agentes de Combate às Endemias (ACE)	Agente Combate às Endemias certificados	Agentes de Combate às endemias certificados	600		0	0

Fonte: ESPBA/SUPERH/SESAB, 2023

Principais ações para entrega de seu(s) respectivo(s) produto(s)

No Que se trata da qualificação de ACS e ACE registra-se que por não haver financiamento do Ministério da Saúde para continuidade da formação desses trabalhadores, foi alterado o termo formar para qualificar, entendendo que a ESPBA consegue qualificar os ACS e ACE em diversas temáticas inerente a função dessas categorias.

Principais obstáculos para a entrega dos produtos (se houver)

Os obstáculos referem-se às adaptações necessárias para regionalização das ações educativas, com utilização do desenho metodológico no formato híbrido, quanto a qualidade regular dos recursos tecnológicos até o aspecto psicossocial dos trabalhadores de saúde,

considerando as sobrecargas no processo de trabalho, que mesmo com termo de liberação do gestor, no andamento do curso não tem liberação da carga horária, o que pode resultar em baixa frequência e conseqüentemente diminuição do número de concluintes/certificações. Bem como dificuldades no uso das ferramentas do ensino remoto e componentes da educação à distância (plataformas virtuais, ambiente virtual de aprendizagem, dentre outros).

Outra dificuldade identificada refere-se à ausência de recurso financeiro para gratificar docentes e orientadores de TCC, o que diminui a capacidade da escola em captar estes profissionais para atuarem conosco nos cursos na modalidade de formação técnica e especialização.

EXECUÇÃO ORÇAMENTÁRIA

CÓDIGO PAOE	Execução Orçamentária Anual			
	Valor Orçado Inicial	Valor Orçado Atual	Valor Liquidado	% de Execução
3107	R\$ 602.000,00	R\$ 315.363,00	R\$ 9.048,00	2,87%
3054	R\$ 711.000,00	R\$ 4.257.644,00	R\$ 2.888.269,16	67,84%

Breve análise correlacionando a entrega das metas físicas (LOA) com sua respectiva execução orçamentária

No que se refere às metas físicas diferirem da execução orçamentária, pelo fato do desenvolvimento de ações educativas programadas para ocorrerem no formato presencial, houve necessidade de readequa para o ensino síncrono, modalidade que dispensa gastos com deslocamento, hospedagem, alimentação, dentre outros. Também cabe referenciar que muitas dessas ações que foram planejadas com utilização de recursos financeiros foram executadas sem fazer uso desses recursos pelo fato da indisponibilidade de forma para utilização, o que exigiu rever o planejamento e promover ajustes que possibilitassem a ocorrência dessas ações.

META 2: Qualificar 100% a regulação de vagas de residência, estágios obrigatórios e não obrigatórios em saúde

META PARA 2023	Total	Percentual de alcance da Meta
100%	99,55%	99,55%

Fonte: SUPERH/SESAB, 2023

Forma de apuração da meta:

Número de programa de estágio e/ou residência com, no mínimo, duas ações para gestão do processo de regulação de vagas.

Observações sobre a meta

O desempenho medido pelo percentual de alcance da meta foi satisfatório. No entanto, cabe salientar que o percentual de alcance da meta da Iniciativa 01 (61,1%) ficou abaixo do esperado. Não obstante, o desempenho das ações da Iniciativa 02 registraram resultados superiores às respectivas metas, de forma que o alcance global da meta ficou em 99,55%.

Com relação ao desempenho da meta no ciclo de planejamento 2020-2023, a meta foi integralmente atingida em 2020, 2021 e 2023. A única exceção foi no ano de 2022, quando o percentual de alcance ficou em 89,34%.

Iniciativa 01: Formar especialistas na forma de residências em saúde de acordo com as necessidades do SUS-BA						
Setor Responsável: SUPERH/ ESPBA						
AÇÃO	PRODUTO	INDICADOR	META PARA 2023	PAOE	EVOLUÇÃO DA META POR AÇÃO	
					TOTAL	Percentual de alcance da Meta
Ofertar vagas para profissionais de saúde nos Programas de Residência Médica e multiprofissional de Saúde	Nº de vagas de Residências ofertadas	nº de vagas preenchidas	1.000	2560	611	61,1%

Principais ações para entrega de seu(s) respectivo(s) produto(s)

No **1º quadrimestre**, no que se refere a **Iniciativa 01**, foram disponibilizadas 605 vagas de residência na rede SESAB, sendo que 442 para Programas de Residência Médica, das quais foram ocupadas 329 e 163 vagas para Programas de Residência Multiprofissional, sendo ocupadas 159 vagas, totalizando assim **605 residentes**. No **2º quadrimestre**, no que se refere ao Programas de Residência Multiprofissional foi ampliado o número de vagas referente ao Programa de Residência na primeira infância, acrescentando assim o número de **6 vagas** de residência Multiprofissional ocupadas. Ressalta-se que a SESAB financia bolsas de 59% dos Programas de Residência Médica e 89% dos Programas de Residência Multiprofissional no Estado. Ressalta-se que a oferta de vagas de residências ocorre apenas uma vez ao ano, logo, no **3º quadrimestre** o cenário se mantém com 611 residentes em campo.

Iniciativa 02: Ordenar processos formativos de graduação, pós graduação e de nível médio/ técnico de acordo com as necessidades do SUS-BA						
Setor Responsável: SUPERH/ ESPBA						
AÇÃO	PRODUTO	INDICADOR	META PARA 2023	PAOE	EVOLUÇÃO DA META POR AÇÃO	
					TOTAL	Percentual de alcance da Meta
Organizar os campos de práticas da Rede- SUS BA e regular as vagas para os estágios obrigatórios de graduação em saúde	Aluno /hora no campo de estágio disponibilizado pela Rede SESAB	Número de Estudantes de Nível Universitário regulados no campo de estágio	20.000	4477	43.889	219%
Organizar os campos de práticas da Rede- SUSBA e regular as vagas para os estágios obrigatórios de nível médio em saúde	Estudantes regulados nos campos de prática	Nº de estudantes regulados nos campos de prática	6.000		11.506	175,1%

Qualificar estudantes de graduação e da formação técnica que cumprem seus estágios na Rede SUSBA nos Programas de Estágio Não Obrigatórios (médio – técnico e graduação)	Estudantes certificados	Nº de estudantes certificados pelos Programas de Estágio Não Obrigatórios	700		232	33,14%
--	-------------------------	---	-----	--	-----	--------

Principais ações para entrega de seu(s) respectivo(s) produto(s)

A descrição detalhada das ações relativas à Iniciativa 02, para o exercício de 2023, constam no 3º RDQA. No referido documento constam os processos seletivos realizados, o quantitativo de estudantes selecionados/contratados e ou convocados, sua distribuição por instituições de ensino, localidades de atuação, unidades de saúde (nos casos pertinentes), com informações/quantitativos sistematizadas por quadrimestre. Cabe salientar que ações empreendidas destinaram-se à regulação de estágios obrigatórios e não obrigatórios em toda a Rede Sesab, além de ações Transversais como o Projeto Primeiro Emprego.

Principais obstáculos para a entrega dos produtos

Cabe destacar, que o quantitativo reduzido de servidores na CIET/ESPBA, tem corroborado para a execução parcial de ações de cunho pedagógico e educativo além da ausência de visitas *in loco* e do monitoramento do cenário ensino aprendizagem da rede SESAB.

Quanto ao estágio que antecede o 1º Emprego, apesar das tentativas de articulação com escolas técnicas e com a SEC, encontramos o obstáculo da desatualização do banco de dados da SEC, resultando em um baixo quantitativo de estudantes contratados, além disso, tivemos uma mudança na equipe técnica que realiza as contratações resultando na não concretização de novas contratações. Além disso, foi observado uma redução no número de IETs privadas conveniadas com a SESAB, de 19 em 2022 para 08 em 2023, devido a finalização da vigência do convênio, aguardando finalizar os trâmites de renovação para reinserção no processo de regulação dos estágios de nível médio técnico. As IETs públicas em sua maioria só possuem preceptores para acompanhamento dos discentes do curso Técnico em Enfermagem, o que dificulta a realização dos estágios dos outros cursos técnicos da área de saúde.

Quanto aos estágios obrigatórios de graduação em saúde, percebe-se que houve uma melhora nos processos de aprimoramento do SGEO, devido à expertise da equipe, no entanto, por conta do baixo quantitativo de desenvolvedores e não exclusividade para o negócio, as tarefas para correção, ajustes e adaptação estão cumulativas. Atualmente, temos 13 tarefas no *Redmine* em *Backlog*. A quantidade de pessoal da CIET também dificulta a homologação e testes nas correções feitas no SGEO.

Quanto à gestão, em sua perspectiva mais ampla, cabe observar: primeiro a ausência de um sistema de gestão de estágios obrigatórios para o nível médio técnico, que favorecia a agilidade e transparência do processo de regulação; segundo, a mudança no processo de celebração de convênio, tendo a DICONV passado todos os processos para a SUPERH. As publicações dos convênios ainda seguem com número baixo e já expirado o prazo estipulado em Edital (Editais números 001 e 002/2022); terceiro, a mudança na equipe técnica da ESPBA que organiza e realiza os processos de contratação dos estagiários do programa PPE, atrasando o processo de novas contratações para o 2º quadrimestre.

Por fim, os demais obstáculos foram os atrasos no Edital nº 002/2022, que foi judicializado, gerando a suspensão da cobrança de contrapartida financeira prevista para as IES privadas, conforme previsão em Portaria nº 1107/2018; atraso na publicação do primeiro edital do Partiu Estágio de 2023, impactando na redução do número de estagiários contratados no 1º quadrimestre e, por fim, a suspensão das contratações dos técnicos de ocupação formal do Projeto Primeiro Emprego, por atraso nas atualizações contratuais da SAEB com as instituições parceiras.

EXECUÇÃO ORÇAMENTÁRIA

CÓDIGO PAOE	Execução Orçamentária Anual			
	Valor OrçadoInicial	Valor OrçadoAtual	Valor Liquidado	% de Execução
2560	R\$ 71.500.000,00	79.297.798,00	79.262.626,36	100%

4477	R\$ 200.000,00	2.000,00	0,00	0,00%
------	----------------	----------	------	-------

Quanto à PAOE 2560, cabe informar que a incoerência em relação ao alcance em 100% da execução financeira decorre da ineficiência do indicador em considerar a disponibilidade de vagas de residência na Rede Sesab e o pagamento de bolsas de estágio que abrange também as vagas de residência fora da Rede Sesab, contudo financiadas por esta. Neste aspecto, necessita de um processo de redefinição do indicador de forma a contemplar essa necessidade.

Especificamente para o PAOE 4477, que tem por objetivo realizar visitas técnicas para supervisão e acompanhamento de estágios, cursos e residências em saúde, tendo em vista o reordenamento de processos formativos de graduação, pós graduação e de nível médio/ técnico de acordo com as necessidades do SUS-BA, estão sendo realizadas de forma remota e ou presencial para os municípios de Salvador e Região Metropolitana, utilizando assim recursos próprios da escola.

META 3: Ampliar para 06 o número de unidades próprias com, no mínimo, quatro estratégias de gestão do trabalho implementadas

META PARA 2023	Total	Percentual de alcance da Meta
06	06	100%

Fonte: SUPERH/SESAB, 2023

Forma de apuração da meta:

Entende-se como estratégias de gestão do trabalho e educação aquelas relacionadas a ações de valorização, segurança e saúde do trabalhador, bem como, a democratização e humanização das relações, vínculos e processos do trabalho. São exemplos dessas estratégias o programa de avaliação de desempenho, a prática do planejamento da força de trabalho, ações de segurança e saúde do trabalhador, os núcleos de gestão do trabalho e educação na saúde, a valorização dos trabalhadores, a humanização da gestão e assistência, o aprimoramento da estrutura de negociação coletiva, cargos, carreiras e vencimentos da Sesab, a melhorias dos fluxos, procedimentos e processos de gestão de pessoas e, a implantação de um plano de comunicação. Sendo assim, para a aferição da meta, utiliza-se o monitoramento da adesão e implantação dessas estratégias pelas unidades da rede Sesab (assistencial sob gestão direta e administrativas), como indicativo do atingimento da meta (mínimo de 04 dessas estratégias por unidade).

Observações sobre a meta:

Destaca-se que para o cumprimento da meta há a necessidade da implantação de no mínimo 04 estratégias de gestão do trabalho na mesma unidade. Logo, isso não exclui a continuidade do apoio às unidades mesmo quando da conclusão da meta. Nesse sentido, é importante destacar que ao longo do quadrimestre foram realizados apoio e monitoramento das ações pelos trabalhadores da DGTES.

Iniciativa 01: Implementar o Programa Estadual de Avaliação de Desempenho							
Setor Responsável: SUPERH/DGTES/DARH							
AÇÃO	PRODUTO	INDICADOR	META PARA 2023	PAOE	EVOLUÇÃO DA META POR AÇÃO		
					TOTAL	Percentual de alcance da Meta	
Instituir Comissão Central e Comissões Locais do Programa de Avaliação de Desempenho	Comissão central e Comissões locais instituídas	Número de Comissão Central e número de unidades próprias de saúde	30		30	100%	

		sob gestão direta com comissão instituída				
Implementar o Programa de Avaliação de Desempenho dos Servidores da Sesab	Programa de Avaliação de Desempenho Implementado	Número de Programas de Avaliação de Desempenho Implementados	01		0	0
Implantar módulo de avaliação de desempenho do Sistema Integrado de Gestão do Trabalho	Módulo PAD implantado	Número de Módulos concluídos e em funcionamento	01	4381	01	100%
Monitorar e avaliar ciclos da avaliação de desempenho na Sesab*	Ciclos monitorados e avaliados no ano	Número de ciclos monitorados e avaliados	03		0	0

Fonte: DGTES/SUPERH/2023

* A meta foi pensada quando predominava a metodologia com ciclos mensais para a avaliação de desempenho. A nova proposta, prevê ciclos semestrais, assim, em um ano seriam 02 ciclos. A proposta metodológica atual já está concluída, em vias de implantação para teste.

Principais obstáculos para a entrega dos produtos

Entre os obstáculos para a implementação do Programa de Avaliação de Desempenho na secretaria estão a multiplicidades de vínculos presentes no ambiente de trabalho, com reflexo direto sobre a avaliação e monitoramento dos indicadores da dimensão individual do trabalhador, dado a alta rotatividade na função de gestor, diretores e coordenadores de setores e, a ausência do acesso por estes profissionais ao sistema de informação de recursos humanos pelos vínculos não efetivos. Por outro lado, a ausência da prática do monitoramento e a especificidade de cada unidade assistencial, também se apresentam como obstáculo para a dimensão institucional, agregado a isto, a baixa informatização das unidades e a insuficiência na interoperabilidade entre os sistemas.

No entanto, durante o ano de 2021/2022, por meio da contratação de consultoria foi elaborada nova proposta metodológica, ainda não implementada, objetivando qualificar o processo de avaliação de desempenho na Secretaria. Construída de maneira participativa, junto

com trabalhadores e gestores, por meio de web reuniões e workshops presenciais e, sistematizada em um Manual Técnico do Programa de Avaliação do Desempenho da Sesab, a nova proposta metodológica contempla indicadores, regras de avaliação e metas, sistematizadas em fichas de Indicadores (fichas catalográficas e procedimentos). Integra o conjunto de indicadores, indicadores institucionais (Hospitais Gerais e Especializados, Maternidades, Hospitais Psiquiátricos, Centro de Referência, Unidades de Emergência, Hemoba e unidades de gestão – administrativas) e individuais, com características específicas, objetivas e concretas; de fácil mensuração, passíveis de acompanhamento e medição; atingíveis e alcançáveis; respeitando a realidade, razoabilidade e baseadas em bom-senso.

Iniciativa 02: Implementar o Planejamento da Força de Trabalho na Sesab						
Setor Responsável: SUPERH/DGTES/ DARH						
AÇÃO	PRODUTO	INDICADOR	META PARA 2023	PAOE	EVOLUÇÃO DA META POR AÇÃO	
					TOTAL	Percentual de alcance da Meta
Validar parâmetros de dimensionamento do Estado com referências técnicas das unidades, conselhos de classes e sindicatos	Parâmetros para dimensionamento da força de trabalho validados	Número de Parâmetros Validados	01	4381	01	100%
Realizar oficinas para a padronização da nomenclatura dos setores/ áreas das unidades da rede própria	Oficinas Realizadas	Número de Oficinas realizadas	07		02	28,6%
Implantar módulo de dimensionamento da Força de Trabalho na Saúde do Sistema Integral de Gestão do Trabalho	Módulo de Dimensionamento Implantado	Percentual do Módulo concluído e em funcionamento	25%		0	0
Realizar censo da força de trabalho em saúde do Estado	Censo da Força de Trabalho realizado	Percentual do Censo da Força de Trabalho realizado	25%		0	0

Fonte: DGTES/ SUPERH/2023

Principais ações para entrega de seu(s) respectivo(s) produto(s)

Embora não se tenha institucionalizado os indicadores para dimensionamento da força de trabalho na Sesab, a DGTES/SUPER mantém sua contribuição nos processos que solicitam o dimensionamento da força de trabalho.

Principais obstáculos para a entrega dos produtos

No que se refere ao dimensionamento da força de trabalho, a DGTES/SUPERH, ao longo desse tempo, mesmo na ausência de institucionalização de parâmetros para o dimensionamento da força de trabalho vem realizando estudos com base em uma metodologia participativa com o envolvimento dos atores interessados na pauta, a fim de favorecer o diálogo, a construção coletiva e o consenso nas ações do dimensionamento. Nesta metodologia o dimensionamento é realizado de três formas: utilização do Workload Indicators of Staffing Need (WISN), ferramenta de gestão que calcula o quantitativo necessário de trabalhadores de saúde por categoria profissional com base na carga de trabalho a qual estão submetidos em um determinado serviço de saúde. Assim, com o WISN determinam-se os componentes de carga de trabalho e seus respectivos parâmetros nos setores/serviços em que haja viabilidade, naqueles que não seja possível a aplicação do WISN proceder-se-á a adoção de indicadores e parâmetros externos (Foram dimensionados 15 setores/unidades com base na metodologia desenvolvida).

Iniciativa 03: Aprimorar as ações de Segurança e Saúde do trabalhador por meio do Programa de Atenção Integral à Saúde da Trabalhadora e do Trabalhador da SESAB (PAIST)						
Setor Responsável: SUPERH/DGTES						
AÇÃO	PRODUTO	INDICADOR	META PARA 2023	PAOE	EVOLUÇÃO DA META POR AÇÃO	
					TOTAL	Percentual de alcance da Meta
Implantar sala de situação de segurança e da saúde do Trabalhador da SESAB	Sala de situação de segurança e saúde do trabalhador implantada	Número de Salas implantadas	01	4381	0	0

Implementar Serviços de Atenção Integral à Saúde do Trabalhador (SIAST's) e Comissão Local de Saúde do Trabalhador (CLST) das unidades da SESAB	Siastr's e CLST implantados	Número de serviços e comissões implantadas	0 Siasr e 01 CLST		01 CLST	100%
	Siastr's e CLST em funcionamento	Número de serviços e comissões em funcionamento	29 Siasr e 29 CLST		29 Siasr e 24 CLST	100% SIAST e 82,8% CLST
Implantar projeto de readequação das unidades da Sesab às normas estabelecidas pelas Normas Regulamentadoras do Ministério do Trabalho em Emprego	Projeto de readequação às normas estabelecidas pelas Normas Regulamentadoras do Ministério do Trabalho em Emprego implantado	Número de Projetos implantados	01		0	0
Implantar as ações do Guia de Promoção da Saúde do Trabalhador	Ação implantada	Número de ações implantadas	01		01	100%

Fonte: DGTES/ SUPERH/2023

Principais ações para entrega de seu(s) respectivo(s) produto(s)

Quanto ao programa de saúde do trabalhador encontra-se em processo de contratação a empresa que revisará o PPPRA e PCMSO elaborados ano passado em todas as unidades da rede própria.

Principais obstáculos para a entrega dos produtos

Sobre a saúde e segurança do trabalhador, entre as ações previstas para a implementação do programa de saúde do trabalhador, a implantação de serviços de atenção integral e comissões locais subsidiam a efetivação da saúde e segurança do trabalhador nas unidades. A rede passou a integrar um conjunto de 28 CLST e 34 SIAST. Outras estratégias previstas nas linhas de ação do Programa de Atenção Integral a Saúde e Segurança do Trabalhador, são o Programa de Prevenção de Riscos Ambientais (PPRA), hoje Programa de Gerenciamento de Risco (PGR), o Programa de Controle Médico de Saúde Ocupacional (PCMSO), o Laudo Técnico das Condições Ambientais de Trabalho (LTCAT) e Laudo de Insalubridade/ Periculosidade (LIP). Tanto o PGR quanto o PCMSO foram elaborados por

meio de contratação de serviços técnicos especializados através do Programa de Fortalecimento do SUS na Região Metropolitana de Salvador – PROSUS, nos anos de 2020 e 2021, respectivamente, devendo em 2023 ser realizada a revisão do PGR e a operacionalização do PCMSO. Ressalta-se a tentativa de contratação de serviços especializados para elaboração de Laudo Técnico das Condições Ambientais de Trabalho (LTCAT) e Laudo de Insalubridade/ Periculosidade para as unidades da rede própria sob gestão direta da Secretaria de Saúde do Estado da Bahia, no entanto, não teve sucesso em sua contratação, tendo os processos fracassados.

Iniciativa 04: Promover o desenvolvimento funcional do Grupo Ocupacional de Serviços Públicos da Saúde						
Setor Responsável: SUPERH/DGTES/DARH						
AÇÃO	PRODUTO	INDICADOR	META PARA 2023	PAOE	EVOLUÇÃO DA META POR AÇÃO	
					TOTAL	Percentual de alcance da Meta
Elaborar listas de solicitações de promoção, progressão deferidas para viabilizar publicação	Lista de desenvolvimento funcional elaboradas - progressão	Número de listas de desenvolvimento funcional elaboradas - progressão	02	4381	02	100%
	Lista de desenvolvimento funcional elaboradas - promoção	Número de listas de desenvolvimento funcional elaboradas - promoção	02		01	50%

Fonte: DGTES/ SUPERH/2023

Principais ações para entrega de seu(s) respectivo(s) produto(s)

Publicação de listas de Progressão e Promoção dos servidores ocupantes de cargos do Grupo Ocupacional Serviços Públicos de Saúde.

Iniciativa 05: Aprimorar a estrutura de negociação coletiva, cargos, carreiras e vencimentos da SESAB.						
Setor Responsável: SUPERH/DGTES						
AÇÃO	PRODUTO	INDICADOR	META PARA 2023	PAOE	EVOLUÇÃO DA META POR AÇÃO	
					TOTAL	Percentual de alcance da Meta

Implementar Mesas Estaduais de Negociação Coletiva na Sesab	Mesa Estadual de Negociação Coletiva do SUS-BA implementada	Número de Mesas Estaduais de Negociação Coletiva do SUS-BA implementadas	01	4381	0	0
	Mesa Setorial de Negociação Coletiva do SUS-BA implementada	Número de Mesas Setoriais de Negociação Coletiva do SUS-BA implementadas	01		0	0

Fonte: DGTES/ SUPERH/2023

Principais ações para entrega de seu(s) respectivo(s) produto(s)

Em relação ao processo de negociação os canais de diálogo permanecem abertos para acolher a demanda sindical, sem efetivamente se configurarem como mesas de negociação.

Iniciativa 06: Consolidar os Núcleos de Gestão do Trabalho e Educação na Saúde nas unidades da rede SESAB						
Setor Responsável: SUPERH/DGTES						
AÇÃO	PRODUTO	INDICADOR	META PARA 2023	PAOE	EVOLUÇÃO DA META POR AÇÃO	
					TOTAL	Percentual de alcance da Meta
Implementar os Núcleos de Gestão do Trabalho e Educação na Saúde na SESAB (NUGTES)	NUGTES implementados	Número de NUGTES implementados	29	4381	29	100%

Fonte: DGTES/ SUPERH/2023

Principais ações para entrega de seu(s) respectivo(s) produto(s)

Permanecem visitas técnicas às unidades a fim de subsidiar o esclarecimento e o fortalecimento dessa estratégia nas unidades da rede.

Iniciativa 07: Aprimorar fluxos, procedimentos e processos de gestão de pessoas no âmbito da SESAB						
Setor Responsável: SUPERH/DGTES/DARH						
AÇÃO	PRODUTO	INDICADOR		PAOE	EVOLUÇÃO DA META POR AÇÃO	

			META PARA 2023		TOTAL	Percentual de alcance da Meta
Revisar fluxos e procedimentos para concessão de direitos e benefícios dos trabalhadores da SESAB	Fluxos e procedimentos para concessão de direitos e benefícios dos trabalhadores da SESAB revisados	Percentual dos Fluxos e procedimentos para concessão de direitos e benefícios dos trabalhadores da SESAB revisados	0	4381	0	0
Implantar Sistema Operacional de Gestão de Processos e Pessoas	Sistema Operacional de Gestão de Processos e Pessoas implantados	Percentual do Sistema Operacional de Gestão de Processos e Pessoas com fluxos e processos automatizados	25%		25%	100%
Reduzir o tempo de análise dos processos de aposentadorias e abono de permanência	Processos analisados em, no máximo, 60 dias após a solicitação do requerente	Percentual de processos de aposentadoria e abono de permanência analisados em até 60 dias	60 dias		60 a 90 dias	100%
Qualificar trabalhadores administrativos para atendimento padrão Serviço de Atendimento ao Cidadão e Política Estadual de Humanização na sede	Trabalhadores administrativos qualificados	Percentual de trabalhadores administrativos qualificados	100%		100%	100%
Monitorar e avaliar as ações e procedimentos relativos à área de pessoal e pagamento	Ações e procedimentos relativos à área de pessoal e pagamento monitoradas e avaliadas	Percentual de ações e procedimentos relativos à área de pessoal e pagamento monitoradas e avaliadas	25%		25%	100%

Fonte: DGTES/ SUPERH/2023

Principais ações para entrega de seu(s) respectivo(s) produto(s)

Entre outras ações/ atividades desenvolvidas pela DARH e suas coordenações, a Diretoria otimizou as instruções dos processos cotidianos (ex. férias, abonos, licenças, aposentadorias e outros), promoveu a organização das informações referentes à vida funcional dos servidores e deu celeridade aos processos de movimentações (ex. remoções, cessões, regularização interna, externa, cedidos municipalizados), prestando assim um serviço de maior qualidade para todos os servidores vinculados à SESAB.

Com o objetivo de melhorar os processos de trabalho e ofertar maior agilidade nos serviços prestados aos trabalhadores a DARH, por meio de suas coordenações, buscou-se reorganizar internamente em busca dessa melhoria. Assim, desenvolveu um conjunto de atividades voltados para a estruturação e organização.

Principais obstáculos para a entrega dos produtos

Iniciativa 08: Implantar Plano de Comunicação para valorização do trabalho e do trabalhador(a) da Saúde						
Setor Responsável: SUPERH/DGTES						
AÇÃO	PRODUTO	INDICADOR	META PARA 2023	PAOE	EVOLUÇÃO DA META POR AÇÃO	
					TOTAL	Percentual de alcance da Meta
Publicar Plano de Comunicação para valorização do trabalho e do trabalhador da Saúde	Plano de Comunicação para valorização do trabalho e do trabalhador da Saúde publicado	Número de Planos de Comunicação para valorização do trabalho e do trabalhador da Saúde publicados	01		0	0
Implantar canais de comunicação efetivos que contribuam com o mapeamento e respostas das necessidades das unidades	Canais de comunicação para qualificação do trabalho em saúde implantados	Número de Canais de comunicação para qualificação do trabalho em saúde implantados e em funcionamento	01	4381	0	0

Fonte: DGTES/ SUPERH/2023

Principais ações para entrega de seu(s) respectivo(s) produto(s):

Ao longo do ano de 2023 foram realizados apoio e monitoramento das ações a todas as unidades com algum tipo de ação de gestão do trabalho. O número de unidades assistenciais com quatro ou mais estratégias de gestão do trabalho implementadas chegou a 26 unidades no ano de 2023, o que representa 83,8% das 31 unidades consideradas. Se considerarmos 29 unidades como no início do planejamento, teríamos um percentual de 89,65% de alcance.

Principais obstáculos para a entrega dos produtos:

Em relação ao processo de negociação os canais de diálogo permanecem abertos para acolher a demanda sindical, dos movimentos sociais e das necessidades que surgem da população, em efetivamente se configurem como mesas de negociação. A decisão por acolher as demandas perpassa pela necessidade de manter uma política democrática e comprometida com a escuta social e representativa. Essa postura é apontada como uma estratégia ao Sistema Estadual de Negociação Permanente implantado no Estado, coordenado pela Secretaria de Administração, uma vez que, para o funcionamento das mesas setoriais há, necessariamente, a abertura de todo o sistema.

Assim, foram realizadas discussões, negociações e pactuações entre diferentes atores ao longo do ano de 2023, a exemplo das reuniões para discussão do piso da enfermagem; reuniões para discussão do pacote de valorização do trabalhador (extensão de carga horária, licença prêmio) e das reuniões com representantes da SAEB, SERIN e SESAB (04 reuniões).

EXECUÇÃO ORÇAMENTÁRIA

CÓDIGO PAOE	Execução Orçamentária Anual			
	Valor OrçadoInicial	Valor OrçadoAtual	Valor Liquidado	% de Execução
4381	R\$ 1101.000,00	R\$ 574.343,00	R\$ 407.417,87	70,9%

Breve análise correlacionando a entrega das metas físicas (LOA) com sua respectiva execução orçamentária

O percentual de execução das metas refere-se à centralização da execução em atividades com menor e/ou nenhum gasto financeiro no decorrer dos quadrimestres, a exemplo, da conclusão da proposta metodológica do Programa de Avaliação de Desempenho, apoio matricial às unidades (visitas e reuniões locais) e cursos do Plano de capacitação anual.

Iniciativa 09: Realizar inspeções em unidades próprias da SESAB com maior prevalência de ilícitos.						
Setor Responsável: Corregedoria						
AÇÃO	PRODUTO	INDICADOR	META PARA 2023	PAOE	EVOLUÇÃO DA META POR AÇÃO	
					TOTAL	Percentual de alcance da Meta
Realizar inspeções em unidades próprias da SESAB com maior prevalência de ilícitos	Inspeções realizadas em unidades próprias da SESAB.	Número de inspeções realizadas em unidades próprias da SESAB	08	4835	02	25%

Fonte: Corregedoria/2023

Principais ações para entrega de seu(s) respectivo(s) produto(s)

Realização de 02(duas) inspeções em cumprimento ao planejamento do quadriênio, a saber:

1. Núcleo Regional de Saúde Leste – NRS-LE (Salvador);
2. Hospital Especializado Mário Leal – HEML (Salvador).

Principais obstáculos para a entrega dos produtos:

Execução da Política de prevenção e combate aos assédios moral e sexual que demandou os técnicos envolvidos nas inspeções para desenvolver outras ações da referida política, tal como aplicação do Questionário de Atos Negativos (QAN) nas Unidades da SESAB com regulação da atuação funcional, impactando desse modo no resultado da meta.

EXECUÇÃO ORÇAMENTÁRIA

CÓDIGO PAOE	Execução Orçamentária Anual			
	Valor Orçado Inicial	Valor Orçado Atual	Valor Liquidado	% de Execução
4835	R\$ 120.000,00	R\$ 119.672,00	R\$ 105.107,20	87,82%

Breve análise correlacionando a entrega das metas físicas (LOA) com sua respectiva execução orçamentária

Recurso utilizado no gasto com passagens, diárias de viagem e adiantamento (despesas miúdas), necessário para execução das ações de regulação da atuação funcional.

META 4: Expandir em 03 o quantitativo de unidades de saúde com dispositivos da Política de Humanização da Atenção e Gestão do SUS-BA nas unidades da Sesab.

META PARA 2022	Total	Percentual de alcance da Meta
03	04	133,3%

Fonte: SUPERH/SESAB, 2023

Forma de apuração da meta:

“Unidades com dispositivo da Política de humanização da Atenção e Gestão do SUS-Ba implementados”.

A Política Estadual de Humanização da Atenção e da Gestão no SUS-BA tem definido como imagem objetivo a orientação das práticas de atenção e gestão na saúde pautada nos princípios e diretrizes da humanização para o SUS - Bahia. Seu objetivo é fomentar práticas democráticas e participativas nos modos de cuidar e gerir da saúde; promover a discussão e revisão dos processos de trabalho e fluxos organizacionais; fortalecer a organização e a articulação das Redes de Atenção à Saúde (RAS); valorizar os diferentes sujeitos envolvidos no processo de atenção e gestão na saúde; promover a gestão do conhecimento nas RAS; contribuir com a formação profissional em saúde, incentivando ações de humanização, com ênfase na integração ensino – serviço - comunidade. Nesse sentido, a expansão do

quantitativo dos dispositivos nas unidades será mensurada a partir da implantação dos mesmos dentro do processo democrático e participativo dos processos e relações de trabalho nas unidades.

Observações sobre a meta

É importante destacar que para o cumprimento da meta há a necessidade da implantação de no mínimo 04 estratégias de gestão do trabalho na mesma unidade. Logo, isso não exclui a continuidade do apoio às unidades mesmo quando da sua conclusão da meta. Nesse sentido, é importante destacar que ao longo do ano forma realizados apoio e monitoramento das ações pelos trabalhadores da DGTES.

Iniciativa 01: Assegurar relações e processos de trabalho seguros, humanizados e saudáveis na SESAB						
Setor Responsável: SUPERH/ DGTES						
AÇÃO	PRODUTO	INDICADOR	META PARA 2023	PAOE	EVOLUÇÃO DA META POR AÇÃO	
					TOTAL	Percentual de alcance da Meta
Implementar II Plano Estadual de Humanização (2020 – 2023)	II Plano Estadual de Humanização implementado	Número de Planos Estaduais de Humanização implementados	01	4484	01	100%
Implantar espaços de gestão e atenção à saúde da SESAB dispositivos da humanização (unidades gestão direta)	Espaços de gestão e atenção à saúde da SESAB com dispositivos da humanização implantados	Percentual de espaços de gestão e atenção à saúde da SESAB com dispositivos da humanização	25%		25%	100%
Apoiar a implantação do Acolhimento com Classificação e Avaliação de Risco (ACCR) nas unidades de emergências da rede própria Sesab	ACCR implantado nas unidades de emergência implantado	Percentual de unidades de emergência com ACCR implantado	25%		25%	100%

Monitorar unidades com dispositivos de humanização implantadas.	Unidades monitoradas	Percentual de unidades com dispositivos de humanização monitorados	25%		25%	100%
---	----------------------	--	-----	--	-----	------

Fonte: DGTES/ SUPERH/2023

Principais ações para entrega de seu(s) respectivo(s) produto(s)

A Política de Humanização da Atenção e Gestão do SUS-BA, suas estratégias, ações e dispositivos foi implantada nas unidades da SESAB. O referido documento se constitui em um conjunto de princípios e diretrizes voltadas para a reestruturação das práticas de atenção e de gestão do cuidado no SUS – Ba. Atualizada em 2023, a Cartografia da Humanização no Estado da Bahia tem como intuito avaliar o processo de implantação dos dispositivos da política nas diferentes regiões do Estado. Foram mapeadas 100 unidades com ações e/ou dispositivos implantados, distribuídas entre as 9 macrorregiões de saúde. Entre os resultados encontrados, destaca-se a presença da ouvidoria em 77 unidades, seguida pela presença de grupos de humanização no local de trabalho, confirmado em 76 unidades.

Iniciativa 02: Implantar estratégias para promoção de cultura da paz e não violência no trabalho em saúde nas unidades da rede própria da SESAB						
Setor Responsável: SUPERH/ DGTES						
AÇÃO	PRODUTO	INDICADOR	META PARA 2023	PAOE	EVOLUÇÃO DA META POR AÇÃO	
					TOTAL	Percentual de alcance da Meta
Promover curso de aperfeiçoamento sobre Promoção à Cultura da Paz no Trabalho	Curso de aperfeiçoamento sobre Promoção à Cultura da Paz no Trabalho promovido	Número de cursos de aperfeiçoamento sobre Promoção à Cultura da Paz no Trabalho	0	4381	01	-
Monitorar unidades com estratégias para Promoção à Cultura da Paz no Trabalho	Unidades com estratégias para Promoção à Cultura da Paz no Trabalho monitoradas	Percentual de Unidades com estratégias para Promoção à Cultura da Paz no Trabalho monitoradas	25%		25%	100%

Fonte: DGTES/ SUPERH/2023

Principais ações para entrega de seu(s) respectivo(s) produto(s)

No ano de 2023 foram ofertadas 40 vagas para trabalhadores da rede Sesab para se aperfeiçoarem sobre a promoção à Cultura da Paz no trabalho. Foram realizadas 37 inscrições e 31 trabalhadores finalizaram o curso.

Iniciativa 03: Implantar o Selo de Humanização em Saúde do SUS -BA (Acreditação Hospitalar para Humanização)						
Setor Responsável: DGTES/SUPERH						
AÇÃO	PRODUTO	INDICADOR	META PARA 2023	PAOE	EVOLUÇÃO DA META POR AÇÃO	
					TOTAL	Percentual de alcance da Meta
Instituir Selo de Humanização do Estado da Bahia	Selo de Humanização instituído	Número de Selos de Humanização instituídos	0	4484	0	0
Monitorar unidades acreditadas com o Selo de Humanização.	Unidades monitoradas	Percentual de unidades acreditadas monitoradas	25%		0	0

Fonte: DGTES/ SUPERH/2023

Principais obstáculos para a entrega dos produtos:

A mudança na coordenação da Humanização do Trabalho no ano de 2023 gerou a necessidade de readequação do planejamento devido a necessidade de aproximação da nova coordenação aos objetos a serem trabalhados. Como não estava previsto a institucionalização do selo para 2023, foram realizadas qualificações com a equipe que será membro do Comitê e avaliadores. A publicação do edital para chamamento das unidades será lançada no primeiro quadrimestre de 2024.

EXECUÇÃO ORÇAMENTÁRIA

CÓDIGO PAOE	Anual			
	Valor Orçado Inicial	Valor Orçado Atual	Valor Liquidado	% de Execução

4484	R\$ 162.000,00	R\$ 0,00	R\$ 0,00	0
------	----------------	----------	----------	---

Breve análise correlacionando a entrega das metas físicas (LOA) com sua respectiva execução orçamentária

Em relação a execução orçamentária e as entregas realizadas no quadrimestre favoreceu o levantamento das iniciativas e de processos instituídos, relacionados aos dispositivos de humanização nas unidades da rede, bem como, um panorama de todo o território da Bahia.

META 5: Implementar as ações de Gestão do Trabalho e Educação em Saúde no SUS-BA, nas 09 Macrorregiões.

META PARA 2023	Total	Percentual de alcance da Meta
09	05	55,55%

Fonte: SUPERH/SESAB, 2023

Forma de apuração da meta:

Entende-se como estratégias de gestão do trabalho e educação aquelas relacionadas a ações de valorização, segurança e saúde do trabalhador, bem como, a democratização e humanização das relações, vínculos e processos do trabalho. São exemplos dessas estratégias o programa de avaliação de desempenho, a prática do planejamento da força de trabalho, ações de segurança e saúde do trabalhador, os núcleos de gestão do trabalho e educação na saúde, a valorização dos trabalhadores por meio do desenvolvimento funcional, o aprimoramento da estrutura de negociação coletiva, cargos, carreiras e vencimentos da Sesab, a melhorias dos fluxos,

procedimentos e processos de gestão de pessoas e, a implantação de um plano de comunicação. Para tanto, utiliza-se do apoio e matriciamento na implantação dessas estratégias a nível macro e micro regional, para subsidiar o monitoramento e aferição da meta.

Observações sobre a meta:

O processo de ampliação das estratégias de gestão do trabalho pelas regiões de saúde vem se fortalecendo pelo apoio virtual, por meio de videoconferências, reuniões, encontros, adequação necessária em tempo de continuidade da pandemia. No que se refere a iniciativa 01 da Meta 05, a ESPBA em parceria com a DGTES no ano de 2022 implantou 09 Comissões de Integração Ensino Serviço (CIES) Regionais (Centro Leste, Centro Norte, Leste, Extremo Sul, Sul, Sudoeste, Norte, Nordeste e Oeste), que foram aprovadas e publicadas em resolução CIB no Diário Oficial. Vale ressaltar que visando otimizar recursos e contemplar todo o território do Estado, foi se analisado que seriam implantadas CIES nas 9 Macrorregiões de Saúde e não nas 28 Microrregiões, logo não haverá implantação de novas CIES Regionais para o ano de 2023.

Iniciativa: Fortalecer as Macrorregionais com ações de Gestão do Trabalho e Educação em Saúde						
SetorResponsável: SUPERH						
AÇÃO	PRODUTO	INDICADOR	META PARA 2023	PAOE	EVOLUÇÃO DA META POR AÇÃO	
					TOTAL	Percentual de alcance da Meta
Fortalecer espaços de discussão da gestão e humanização e educação na saúde nas macrorregiões	Espaços de discussão fortalecidos	Número de espaços de discussão da gestão e humanização e educação na saúde nas macrorregiões fortalecidos	09	4381	05	55,55%
Apoiar a implantação das ações e estratégias de gestão e humanização da gestão e do trabalho nas macrorregiões.	Apoio na implantação das ações e estratégias de gestão e humanização da gestão e do trabalho nas macrorregiões realizadas	Número de macrorregiões com ações e estratégias de gestão e humanização da gestão e do trabalho implantadas	09		04	44,44%

Implantar Comissões de Integração Ensino Serviço (CIES) regionais	CIES implantadas	Número de CIES implantadas	0*		0	0
---	------------------	----------------------------	----	--	---	---

Fonte: SUPERH/SESAB/2023

* Devido a um erro de digitação, a meta prevista na PAS 2023 de 09 CIES implantadas está incorreta, o valor planejado pela área é de 0 CIES implantadas.

Principais ações para entrega de seu(s) respectivo(s) produto(s)

Qualificação de Gestores e Trabalhadores das Policlínicas com sede em Ilhéus. Contribuindo com as reflexões, discussões e implementação de dispositivos da Política Estadual de Humanização Da Atenção e Gestão do SUS-BA e da Política Estadual de Gestão do Trabalho e Educação na Saúde.

Principais obstáculos para a entrega dos produtos:

Equipe reduzida e a necessidade de adesão por parte dos municípios e regiões de saúde a estratégias de Gestão do Trabalho e Educação na Saúde.

COMPROMISSO 5 - POTENCIALIZAR A ATENÇÃO HEMATOLÓGICA E HEMOTERÁPICA À POPULAÇÃO DA BAHIA.

O Compromisso 5 visa o fortalecimento da Rede de Hematologia e Hemoterapia do Estado da Bahia para que sejam executadas as ações inerentes à Política Nacional de Sangue e Hemoderivados no estado, por meio do seu órgão executor – a Fundação de Hematologia e Hemoterapia da Bahia - HEMOBA. Essas ações visam potencializar a atenção hematológica e hemoterápica à população baiana, para a produção e fornecimento de hemocomponentes com qualidade e em quantidade suficiente ao atendimento da demanda da rede de saúde do Estado da Bahia e a realização de atendimentos ambulatoriais multidisciplinares a pacientes com doenças hematológicas benignas, além de oferecer outros serviços relevantes como o cadastro de doadores de medula óssea, atividades de educação permanente para profissionais da área, dentre outras.

META 1 – Expandir em mais uma unidade a estrutura da rede pública estadual de Hematologia e Hemoterapia.

META PARA 2023	Total	Percentual de alcance da Meta
01	0	0%

Fonte:HEMOBA/SESAB, 2023

Forma de apuração da meta:

Número de Unidades Hematológicas e Hemoterápicas implantadas.

Observações sobre a meta:

Embora a meta programada na PAS 2023 tenha sido a construção de uma unidade da Hemorrede Pública Estadual (Unidade de Coleta e Transfusão - UCT Teixeira de Freitas), até o final do 2º Quadrimestre/2023 a obra de construção para ampliar os serviços de Hematologia e Hemoterapia da Bahia à população da Região Extremo Sul do estado (Território de Identidade 5900 - Extremo Sul) não foi iniciada, pois, conforme informação da Diretoria Administrativa e Financeira (DIRAF), após visita técnica realizada no mês de outubro/2022 por profissional que atua na atual UCT (imóvel locado), foi constatado que os dois imóveis disponibilizados pela SAEB/SUPAT/DBI/COPAT, da Secretaria da Administração do Estado da Bahia (SAEB), são inadequados para a construção da unidade programada no PPA 2020-2023, uma vez que "não conseguiu identificar um dos endereços informados pela SAEB" e o outro "não fazia parte do município de Teixeira de Freitas". A Hemoba encaminhou o processo SEI 056.3049.2021.0001616-72 solicitando apresentação de novos terrenos/imóveis disponíveis, contudo, como não foi possível a disponibilização de outro terreno para a construção da UCT Teixeira de Freitas pela SAEB, ao longo do 3º Quadrimestre foi realizado um replanejamento da meta de construção daquela unidade para a construção de um Hemocentro Regional (HR) no município de Vitória da Conquista. Conforme Nota Técnica emitida pela CEIRF/SESAB em 04/01/2024, até 31/12/2023 a obra de construção da referida unidade encontrava-se com 75% de execução física.

Iniciativa 01: Implantar a estrutura da rede pública estadual de Hematologia e Hemoterapia						
Setor Responsável: HEMOBA / DIREG						
Ações	Produtos	Indicador	META PARA 2023	PAOE	EVOLUÇÃO DA META POR AÇÃO	
					TOTAL	Percentual de alcance da Meta
Implantar a unidade hematológica e hemoterápica	Unidade hematológica e Hemoterápica implantada	Percentual de unidades hematológicas e hemoterápicas implantadas	01	1821	0	0%

Fonte: HEMOBA/SESAB/2023

Principais ações para entrega de seu(s) respectivo(s) produto(s)

Não houve execução física dessa meta programada até o final do ano de 2023, tendo em vista que a obra de construção da Unidade de Coleta e Transfusão (UCT) no município de Teixeira de Freitas não foi iniciada. Desse modo, foi solicitado apoio à Prefeitura Municipal de Teixeira de Freitas para identificação de terreno (cessão de uso de imóvel) para tal fim.

Principais obstáculos para a entrega dos produtos:

Não identificação de terreno adequado para construção da UCT no município de Teixeira de Freitas.

EXECUÇÃO ORÇAMENTÁRIA

CÓDIGO PAOE	Execução Orçamentária Anual			
	Valor Orçado Inicial	Valor Orçado Atual	Valor Liquidado	% de Execução
1821	R\$ 1.000.000,00	R\$ 3.424.583,00	R\$ R\$ 2.824,582,35	82,48%

Breve análise correlacionando a entrega das metas físicas (LOA) com sua respectiva execução orçamentária

A execução orçamentária e financeira dessa ação alcançou o percentual de 82,48%, patamar considerado satisfatório. Os valores aplicados decorrem, após deliberação da gestão da unidade, do replanejamento da meta para a construção de um Hemocentro Regional (HR) no município de Vitória da Conquista. Nesse sentido, para a construção do supracitado HR, no mês de março/2023 a Sesab/Ceirf (Coordenação Executiva de Infraestrutura da Rede Física) promoveu uma suplementação orçamentária no montante de R\$ 4.060.169,00, o qual foi integralmente descentralizado para a Ceirf no mês de maio/2023. Até 31/12/2023, conforme Nota Técnica emitida pela Sesab/Ceirf em 04/01/2024, a obra de construção da referida unidade encontrava-se com 75% de execução física.

Iniciativa 02: Aparelhar unidade hematológica e hemoterápica						
Setor Responsável: HEMOBA / DIRAF						
Ações	Produtos	Indicador	META PARA 2023	PAOE	EVOLUÇÃO DA META POR AÇÃO	
					TOTAL	Percentual de alcance da Meta
Aparelhar unidade hematológica e hemoterápica	Equipamento/ material permanente adquirido	Percentual de equipamentos/ materiais permanentes adquiridos	80	1851	531	663,75%

Fonte: HEMOBA/SESAB/2023

Principais ações para entrega de seu(s) respectivo(s) produto(s)

No exercício de 2023 foram adquiridos 531 equipamentos/materiais permanentes, correspondendo a uma superação de 563,75% da meta anual programada. Destaca-se o desempenho no 2º quadrimestre/2023, cujo percentual alcançado superou a meta em 350%, superando o desempenho do 1º e 3º quadrimestres juntos. Além disso, conseguiu-se manter o orçamento bem abaixo do programado por causa da aquisição de materiais comprados por baixos custos e que, há época, eram considerados como permanentes (ex.: nobreaks e pipetas). Cabe registrar também a celeridade na tramitação dos diversos processos administrativos no SEI para a aquisição de equipamentos e materiais permanentes destinados às unidades da Hemorrede Pública Estadual.

EXECUÇÃO ORÇAMENTÁRIA

CÓDIGO PAOE	Execução Orçamentária Anual			
	Valor Orçado Inicial	Valor Orçado Atual	Valor Orçado Inicial	% de Execução
1851	R\$ 400.000,00	R\$ 4.533.531,00	R\$ 2.195.795,06	48,43%

Breve análise correlacionando a entrega das metas físicas (LOA) com sua respectiva execução orçamentária

A execução orçamentária e financeira dessa ação foi abaixo do previsto (48,43%), porém, isto não impediu o bom desempenho da execução física (663,75%), sendo grande parte dos materiais adquiridos por baixo valor unitário no ato licitatório, gerando economicidade para a Fundação. A aquisição desses equipamentos/materiais permanentes possibilitou (re)aparelhar diversas unidades da Hemorrede Pública Estadual, tanto com a aquisição de novos materiais, quanto com a reposição de equipamentos e materiais desatualizados e/ou obsoletos. Ressalta-se que no 1º Quadrimestre/2023 foi efetivado um Crédito Adicional Suplementar por “*Expectativa da Receita*” (Excesso de Arrecadação) no montante total de R\$ 1.787.553,00, relativos aos recursos financeiros a serem transferidos futuramente pelo Ministério da Saúde relativo aos Convênios MS nº 852112/2017, nº 852628/2017, nº 886414/2019, nº 905276/2020 e nº 929887/2022; e outro por “*Superávit Financeiro*” relativo ao Convênio MS nº 872057/2018 no montante de R\$ 82.992,00, os quais foram executados parcialmente, em virtude de questões relativas ao andamento dos respectivos processos licitatórios e datas limite para o encerramento do exercício financeiro estabelecidas pela SEFAZ. Outrossim, houve suplementação orçamentária no montante de R\$ 2.006.628,00 no 1º Quadrimestre/2023 e de R\$ 256.358,00 no 3º Quadrimestre/2023, os quais também foram executados parcialmente por motivos semelhantes aos citados anteriormente.

Iniciativa 03: Requalificar unidade hematológica e hemoterápica							
Setor Responsável: HEMOBA / DIRAF							
Ações	Produtos	Indicador	META PARA 2023	PAOE	EVOLUÇÃO DA META POR AÇÃO		
					TOTAL	Percentual de alcance da Meta	
Requalificar unidade hematológica e hemoterápica	Unidade hematológica e Hemoterápica requalificada	Percentual de unidades hematológicas e hemoterápicas requalificadas	02	5597	01	50%	

Fonte: HEMOBA/SESAB/2023

Principais ações para entrega de seu(s) respectivo(s) produto(s)

Embora a meta programada na PAS 2023 para essa ação seja a requalificação de duas unidades da Hemorrede Pública Estadual no interior do estado (UCT Itapetinga e UCT Ribeira do Pombal), não foi possível iniciar nenhuma delas. Entretanto, a obra de requalificação do imóvel onde foi implantado o Centro Estadual de Referência às Pessoas com Doença Falciforme – Rilza Valentim, egressa da PAS 2021, foi concluída e entregue no 1º Quadrimestre/2023.

Com relação à obra de requalificação do HC Hemocentro Coordenador, o Processo SEI nº 056.3058.2022.0001532-38 foi reencaminhado à CEIRF/SESAB para providências quanto a contratação de empresa especializada na execução da obra. Houve, também, a abertura do processo SEI nº 056.3046.2023.0000737-06 visando reforma da UCT de Jequié. Em relação às unidades de Itapetinga, Ribeira do Pombal e Irecê, não foi possível realizar obra/requalificação e, sim, um replanejamento no PPA 2024-2027.

Principais obstáculos para a entrega dos produtos:

Aguardar o projeto da CEIRF/SESAB conforme Processo SEI nº 056.3058.2022.0001532-38 e entrega da UCT de Jequié que encontra-se com percentual de execução de 40%, informação disponibilizada pela DIRAF.

EXECUÇÃO ORÇAMENTÁRIA

CÓDIGO PAOE	Execução Orçamentária Anual			
	Valor Orçado Inicial	Valor Orçado Atual	Valor Liquidado	% de Execução
5597	R\$ 100.000,00	R\$ 3.345.834,00	R\$ 1.300.675,16	38,87%

Breve análise correlacionando a entrega das metas físicas (LOA) com sua respectiva execução orçamentária

A execução orçamentária e financeira dessa ação ocorreu abaixo do previsto (38,87%), pois, embora a meta programada para essa ação fosse a requalificação de duas unidades da Hemorrede Pública Estadual, conforme Programação Anual de Saúde (PAS) 2023, a UCT Itapetinga e a UCT Ribeira do Pombal não tiveram suas obras iniciadas em 2023. Cabe informar que no final do 3º Quadrimestre/2023 houve uma reprogramação pela gestão da Hemoba quanto às requalificações físicas daquelas unidades para exercícios subsequentes, sendo a UCT Itapetinga para 2024 e a UCT Ribeira do Pombal para 2026. Por outro lado, foi realizada uma suplementação orçamentária no montante de R\$ 3.245.834,00, objetivando a requalificação da UCT de Jequié, que, em 31/12/2023, se encontrava com 40% execução física, como também para a requalificação de diversas áreas físicas do Hemocentro Coordenador. Em outubro/2023 foi concluída a requalificação da área do laboratório NAT. Cabe ainda informar que os valores suplementados para a execução das despesas com a contratação de empresa especializada para a elaboração do *Projeto de Segurança contra Incêndio e Pânico* para diversas unidades da Hemorrede Pública Estadual (HR Barreiras e UCT's Irecê, Itaberaba, Jacobina, Senhor do Bonfim, Juazeiro, Paulo Afonso, Seabra e Ribeira do Pombal) não foram executados até o encerramento do exercício financeiro, em virtude do não encaminhamento dos referidos projetos pela Sesab/CEIRF, órgão responsável pela elaboração dos mesmos. Cabe ressaltar ainda que nessa ação, no 1º Quadrimestre/2023, foi efetivado um Crédito Adicional Suplementar por "*Expectativa da Receita*" (Excesso de Arrecadação) no montante de R\$ 840.005,00, correspondente aos recursos financeiros a serem transferidos futuramente pela Caixa Econômica Federal, relativos aos Contratos de Repasse nº 851436/2017 e nº 929555/2022, bem como outro por "*Superávit Financeiro*" no montante de R\$ 23.942,00, relativo ao Contrato de Repasse nº 851436/2017. Ressalta-se que a obra de requalificação do imóvel do Centro Estadual de Referência às Pessoas com Doença Falciforme – Rilza Valentim, objeto do Contrato de Repasse nº 851436/2017, bem como houve um acréscimo orçamentário da SESAB (fora do escopo do contrato de repasse), sendo entregue em 13/03/2023.

META 2: Ampliar para 338.000 o número de bolsas de hemocomponentes produzidas em unidades da Hemorrede Pública Estadual.

META PARA 2023	Total	Percentual de alcance da Meta
75%	63,38%	84,51%

Fonte:HEMOBA/SESAB, 2023

Forma de apuração da meta:

Número de bolsas de hemocomponentes expedidas pela Hemoba / Número de bolsas de hemocomponentes solicitadas por Unidades de Saúde x 100

Observações sobre a meta:

Em 2023, o percentual de atendimento às solicitações das unidades de saúde de todo o estado para o fornecimento de bolsas de hemocomponentes foi de 63,38%, correspondendo ao quantitativo de 320.796 solicitações e de 203.334 atendimentos realizados. Considerando que no 3º Quadrimestre/2022 foram encaminhadas 292.619 solicitações e 190.058 atendimentos, verifica-se que no referido ano houve um aumento de 9,63% das solicitações e de 6,99% nos atendimentos, possivelmente em decorrência da Rede de Saúde do estado ter ampliado os serviços em quantidade e complexidade, gerando o aumento da demanda, principalmente de cirurgias e atendimento onco-hematológico. Desse modo, considera-se o resultado alcançado como satisfatório, haja vista o percentual de alcance da meta anual obtido de 84,51%. Ressalta-se que o funcionamento de algumas unidades da Hemorrede Pública Estadual ainda não está ocorrendo com a sua plena capacidade operacional, em virtude da necessidade de requalificação física e do parque de equipamentos de algumas unidades, além da reposição de profissionais, principalmente da área médica, o que dificultou o incremento da coleta de bolsas de sangue para o atendimento da demanda.

Iniciativa 01: Aprimorar estratégias para captação de candidatos à doação de sangue						
Setor Responsável: HEMOBA / DIHEMOT						
Ações	Produtos	Indicador	META PARA 2023	PAOE	EVOLUÇÃO DA META POR AÇÃO	
					TOTAL	Percentual de alcance da Meta
Disseminar a cultura da doação voluntária de sangue	Campanha para captação de doador realizada	Percentual de campanhas para captação de doadores realizadas	463	6954	1.601	345,79%

Fonte: HEMOBA/SESAB/2023

Principais ações para entrega de seu(s) respectivo(s) produto(s)

Em 2023 foram realizadas 1601 campanhas para a captação de candidatos à doação voluntária de sangue, resultado que corresponde à superação da meta anual programada em 245,79%. A descrição das campanhas está pormenorizada no 3º RDQA/2023.

EXECUÇÃO ORÇAMENTÁRIA

CÓDIGO PAOE	Execução Orçamentária Anual			
	Valor Orçado Inicial	Valor Orçado Atual	Valor Liquidado	% de Execução
6954	R\$ 200.000,00	R\$ 300.000,00	R\$ 13.489,41	4,5%

Breve análise correlacionando a entrega das metas físicas (LOA) com sua respectiva execução orçamentária

A execução orçamentária e financeira nessa ação foi de 4,50% em 2023, patamar considerado baixo, visto que a maioria das ações/campanhas para a disseminação da cultura da doação voluntária de sangue no período foram realizadas com instituições parceiras, ou seja, sem custos para a Fundação. Em contraponto, a intensificação das ações na busca por captação de doadores voluntários de

sangue teve um excelente resultado, tendo sido realizadas 1.601 campanhas na mídia televisiva, nas redes sociais e agendamento de grupos para captação em universidades, igrejas, entre outros, alcançando um resultado de 345,79% da meta anual programada (

Iniciativa 02: Realizar coleta de bolsas de sangue						
Setor Responsável: HEMOBA / DIHEMOT						
Ações	Produtos	Indicador	META PARA 2023	PAOE	EVOLUÇÃO DA META POR AÇÃO	
					TOTAL	Percentual de alcance da Meta
Realizar coleta de bolsa de sangue	Bolsa de sangue coletada	Percentual de bolsas de sangue coletadas	129.000	Custo indireto das Ações 2634 – Produção de Bolsas de Hemocomponentes e 6954 - Disseminação da Cultura da Doação Voluntária de Sangue	130.168	100,91%

Fonte: HEMOBA/SESAB/2023

Principais ações para entrega de seu(s) respectivo(s) produto(s)

No ano de 2023 foram coletadas 130.168 bolsas de sangue nas unidades da Hemorrede Pública Estadual, o que corresponde a 100,91% da meta anual programada. Em comparação ao resultado de 2022, um aumento de 9,56%. Cabe salientar que tal quantitativo de bolsas coletadas é resultado das campanhas para a captação de candidatos à doação de sangue realizadas (ver campanhas relacionadas na Iniciativa 1), pois o número de coletas de sangue realizadas dependeu diretamente da aptidão clínica dos 173.409 candidatos captados no ano de 2023 e que foram recepcionados nos Serviços de Hemoterapia das Unidades da Hemorrede Pública Estadual (108,38% da meta anual de 160.000).

Principais obstáculos para a entrega dos produtos

Apesar do incremento no quantitativo de campanhas para captação de candidatos à doação voluntária de sangue em 2023, o quantitativo de doações de sangue não foi suficiente para atender a alta demanda que vem ocorrendo dos Serviços de Saúde, principalmente, para os tipos sanguíneos “O positivo” e “O negativo”.

Iniciativa 03: Produzir bolsas de hemocomponentes						
Setor Responsável: HEMOBA / DIHEMOT						
Ações	Produtos	Indicador	META PARA 2023	PAOE	EVOLUÇÃO DA META POR AÇÃO	
					TOTAL	Percentual de alcance da Meta
Produzir bolsa de hemocomponente	Bolsa de hemocomponente produzida	Percentual de bolsas de hemocomponentes produzidas	338.000	2634	334.761	99,04%

Fonte: HEMOBA/SESAB/2023

Principais ações para entrega de seu(s) respectivo(s) produto(s)

No ano de 2023 foram produzidas 334.761 bolsas de hemocomponentes, correspondendo a 99,04% da meta anual programada, denotando também um excelente resultado. Em comparação a 2022, quando foram produzidas 307.503 bolsas de hemocomponentes correspondendo a 94,04% da meta anual programada (327.000), e, desse modo, verifica-se que houve um aumento de 8,86% em relação ao ano anterior.

EXECUÇÃO ORÇAMENTÁRIA

CÓDIGO PAOE	Execução Orçamentária Anual			
	Valor Orçado Inicial	Valor Orçado Atual	Valor Liquidado	% de Execução
2634	R\$ 36.558.000,00	R\$ 33.348.641,00	R\$ 22.250.895,33	66,72%

Breve análise correlacionando a entrega das metas físicas (LOA) com sua respectiva execução orçamentária

A execução orçamentária e financeira dessa ação foi abaixo do previsto (66,72%), em virtude da tramitação das etapas legais do rito administrativo inerentes aos processos licitatórios, considerando a especificidade e complexidade relacionadas à aquisição de insumos essenciais para a produção das bolsas de hemocomponentes, além dos limites de data estabelecidas pela SEFAZ-BA para o encerramento do exercício financeiro. Contudo, a execução física dessa ação foi excelente, haja vista que a meta anual programada foi quase alcançada, considerando a produção de 334.761 bolsas de hemocomponentes, o que corresponde a 99,04% da meta de 338.000 bolsas produzidas. Para tanto, foram realizadas diversas campanhas destinadas à captação de doadores voluntários de sangue, vez que a produção de hemocomponentes nas unidades da Hemorrede Pública Estadual depende do quantitativo de bolsas de sangue coletadas.

Iniciativa 04: Atender às solicitações de bolsas de hemocomponentes						
Setor Responsável: HEMOBA / DIHEMOT						
Ações	Produtos	Indicador	META PARA 2023	PAOE	EVOLUÇÃO DA META POR AÇÃO	
					TOTAL	Percentual de alcance da Meta
Atender à solicitação de bolsa de hemocomponente	Solicitação de bolsa de hemocomponente atendida	Percentual de solicitações de bolsas de hemocomponentes atendidas	75%	-	84,51%	84,51%

Fonte: HEMOBA/SESAB/2023

Em 2023, o percentual de atendimento às solicitações das unidades de saúde de todo o estado para o fornecimento de bolsas de hemocomponentes foi de 63,38%, correspondendo ao quantitativo de 320.796 solicitações e de 203.334 atendimentos realizados. Comparativamente a 2022, foram encaminhadas 292.619 solicitações e 190.058 atendimentos, verifica-se que ano de 2023 houve um aumento de 9,63% das solicitações e de 6,99% nos atendimentos, possivelmente em decorrência da Rede de Saúde do estado ter ampliado os serviços e do seu nível de complexidade, gerando o aumento das demandas, principalmente de cirúrgicas e atendimento onco-hematológico. Desse modo, consideramos que o resultado alcançado no referido período foi positivo, haja vista que, considerando

que meta anual programada para o atendimento às solicitações de bolsas de hemocomponentes é de 75%, o resultado alcançado de 63.38% representa 84,51% da meta anual. Ressalta-se que o funcionamento de algumas unidades da Hemorrede Pública Estadual ainda não está ocorrendo com a sua plena capacidade operacional, em virtude da necessidade de requalificação física e do parque de equipamentos de algumas unidades, além da reposição de profissionais, principalmente da área médica, o que dificultou o incremento da coleta de bolsas de sangue para o atendimento da demanda.

Principais obstáculos para a entrega dos produtos

Apesar do incremento no quantitativo de campanhas para captação de candidatos à doação voluntária de sangue em 2023 (1.601 campanhas), patamar de resposta da população considerada satisfatória, o quantitativo de doações de sangue não foi suficiente para atender a alta demanda que vem ocorrendo dos Serviços de Saúde, principalmente, para os tipos sanguíneos “O positivo” e “O negativo”.

META 3: Ampliar para 124.180 o número de procedimentos e atendimentos hematológicos ambulatoriais multidisciplinares realizados em unidades da Hemorrede Pública estadual.

META PARA 2023	Total	Percentual de alcance da Meta
122.760	124.956	100,62%

Fonte:HEMOBA/SESAB, 2023

Forma de apuração da meta:

Número de procedimentos e atendimentos ambulatoriais multidisciplinares realizados.

Observações sobre a meta:

No exercício de 2023 foram realizados 124.956 atendimentos/procedimento ambulatoriais, correspondendo a 100,62% da meta anual programada, ou seja, a meta foi superada em 0,62%. Os atendimentos/procedimentos ambulatoriais às pessoas com doenças hematológicas benignas oriundas de todo o estado foram realizados no Centro Estadual de Referência às Pessoas com Doença Falciforme – Rilza Valentim e na Unidade de Coleta e Transfusão (UCT) no município de Juazeiro.

Iniciativa 01: Implementar estratégias de ampliação do quadro técnico para o atendimento hematológico ambulatorial						
Setor Responsável: HEMOBA / DIREG						
Ações	Produtos	Indicador	META PARA 2023	PAOE	EVOLUÇÃO DA META POR AÇÃO	
					TOTAL	Percentual de alcance da Meta
Implementar estratégias para ampliação do quadro técnico para o atendimento hematológico ambulatorial	Estratégia implementada	Número de estratégias para ampliação do quadro técnico implementadas	01	-	01	100%

Fonte: HEMOBA/SESAB/2023

Principais ações para entrega de seu(s) respectivo(s) produto(s)

A ação programada pela Diretoria Geral da Hemoba relativa à implementação da estratégia para ampliação do quadro técnico da Fundação foi iniciada em 2022, a partir da abertura de Processo SEI nº 056.3062.2022.0000962-37, cujo objeto era solicitação para a contratação de 460 postos de trabalho por meio de Concurso Público. Após tratativas administrativas, em 24/03/2023, o referido processo, contendo o redimensionamento do quantitativo de postos necessários para o concurso público em pauta (ampliado para 480 postos), foi reencaminhado para a Superintendência de Recursos Humanos (SUPERH/SESAB) para adoção das providências cabíveis quanto ao prosseguimento do pleito da Hemoba. Por outro lado, objetivando a implantação do Centro Estadual de Referência às Pessoas com Doença Falciforme – Rilza Valentim, o qual foi inaugurado no dia 13/03/2023, houve a ampliação do quadro de pessoal em 51 novos postos por meio de contratação via Regime Especial de Direito Administrativo – REDA. Desse modo, considerando que a estratégia foi efetivamente implantada, consideramos que a meta foi alcançada em 100%.

Iniciativa 02: Qualificar profissionais da rede de Hematologia e Hemoterapia						
Setor Responsável: HEMOBA / DIREG						
Ações	Produtos	Indicador	META PARA 2023	PAOE	EVOLUÇÃO DA META POR AÇÃO	
					TOTAL	Percentual de alcance da Meta
Realizar evento de capacitação para profissionais da rede Hematologia e Hemoterapia	Evento de capacitação realizado	Percentual de eventos de capacitação para profissionais da rede Hematologia e Hemoterapia realizados	60	7738	112	186,67%

Fonte: HEMOBA/SESAB/2023

Principais ações para entrega de seu(s) respectivo(s) produto(s)

Em 2023 foram realizadas 112 atividades de Educação Permanente, através de eventos de capacitação para profissionais que atuam na área de Hematologia e Hemoterapia, o que corresponde a uma superação de 86,67% da meta anual programada, resultado considerado satisfatório. Neste período houve uma nova contratação de uma colaboradora para o quadro da CODEP. Importante destacar o retorno do Curso Básico de Hemoterapia e Uso Racional do Sangue com presença de toda Hemorrede, visto que o último treinamento dessa temática havia ocorrido em 2018. Destaque-se também a realização da palestra “Ferramentas Avançadas de PNL para a Excelência no Serviço Público” realizada no dia do servidor público para os colaboradores e direções. Outro treinamento importante foi o da enfermeira Selma de Seabra que realizou treinamento em Sangria Terapêutica no Centro Estadual de Referência às Pessoas com Doença Falciforme – Rilza Valentim, com a equipe de enfermagem no objetivo de implantação do procedimento na UCT Seabra.

Por fim, foram desenvolvidas as seguintes atividades: realização de treinamentos no Hemocentro Coordenador (HC), Escola de Saúde Pública da Bahia (ESPBA), Unidade de Coleta e Transfusão da Hemorrede Pública (UCT's), Centro Estadual de Referência às Pessoas com Doença Falciforme – Rilza Valentim, além das atividades remotas por meio da Plataforma *Teams* e do EAD SUS (AVA Hemoba).

Principais obstáculos para a entrega dos produtos

Equipamentos obsoletos no auditório do Hemocentro Coordenador (HC), o que compromete o processo de realização de atividades.

EXECUÇÃO ORÇAMENTÁRIA

CÓDIGO PAOE	Execução Orçamentária Anual			
	Valor Orçado Inicial	Valor Orçado Atual	Valor Liquidado	% de Execução
7738	R\$10.000,00	R\$ 200.000,00	R\$ 100.492,02	50,25%

Breve análise correlacionando a entrega das metas físicas (LOA) com sua respectiva execução orçamentária

A execução orçamentária e financeira dessa ação foi abaixo do previsto (50,25%), uma vez que a maioria dos eventos de captação foram realizados de forma híbrida (parcialmente presencial e parcialmente remota) e, portanto, com baixos custos para a Fundação, a exemplo do *Curso Básico de Hemoterapia e Uso Racional do Sangue* e o *Encontro da Hemorrede 2023*. Ressalta-se que os cursos presenciais concentraram-se no segundo semestre/2023. Por outro lado, a execução física ocorreu acima do previsto, uma vez que foram realizados 112 eventos de capacitação para profissionais que atuam nas unidades que compõem a Hemorrede Pública em todo estado, correspondendo a 186,67% de execução física em relação a meta anual programada (60 eventos) obtendo, segundo a CRH/Codep (Coordenação de Educação Permanente), 2.102 pessoas treinadas durante o exercício de 2023. Cabe informar que a suplementação orçamentária por *Superávit Financeiro* no valor de R\$ 100.000,00 realizada no mês de março/2023, objetivando a realização de um grande evento presencial com a representação das diretorias, coordenações e representações de todas as unidades da Hemorrede Pública Estadual, entre outros, não foi utilizada em virtude de demandas administrativas supervenientes, as quais inviabilizaram a abertura

tempestiva dos respectivos processos licitatórios, face a necessidade de cumprimento das devidas etapas legais e seu rito administrativo até as datas limite estabelecidas pela Sefaz para o encerramento do exercício financeiro de 2023.

Iniciativa 03: Realizar procedimentos e atendimentos ambulatoriais multidisciplinares						
Setor Responsável: HEMOBA / DIHEMAT						
Ações	Produtos	Indicador	META PARA 2023	PAOE	EVOLUÇÃO DA META POR AÇÃO	
					TOTAL	Percentual de alcance da Meta
Realizar procedimento e atendimento ambulatorial multidisciplinar ao portador de doença hematológica benigna	Procedimento ou atendimento ambulatorial multidisciplinar realizado	Percentual de procedimentos e atendimentos ambulatoriais multidisciplinares aos portadores de doenças hematológicas benignas realizados	119.180	2639	117.166	98,31%
			5.000	4017	7.790	155,8%

Fonte: HEMOBA/SESAB/2023

Principais ações para entrega de seu(s) respectivo(s) produto(s)

No exercício de 2023 foram realizados 117.166 atendimentos/procedimentos aos pacientes portadores de doenças hematológicas benignas, correspondendo a 98,31% da meta anual programada e 7.790 atendimentos voltados para Doença Falciforme, correspondendo a 155,80% da meta anual programada. Importante ressaltar que o Centro Estadual de Referência às pessoas com Doença Falciforme foi inaugurado em 13/03/2023 e iniciou os atendimentos no dia 20/03/2023. Assiduidade e compromisso da equipe para o alcance da meta anual programada e informatização da unidade que possibilitou otimizar os atendimentos de pessoas com doença hematológicas benignas.

Principais obstáculos para a entrega dos produtos

Equipamentos obsoletos no auditório do Hemocentro Coordenador (HC), o que compromete o processo de realização de atividades.

EXECUÇÃO ORÇAMENTÁRIA

CÓDIGO PAOE	Execução Orçamentária Anual			
	Valor Orçado Inicial	Valor Orçado Atual	Valor Liquidado	% de Execução
2639	R\$ 2.638.000,00	R\$ 2.918.944,00	R\$ 2.074.787,00	71,08%
4017	R\$ 500.000,00	R\$ 500.000,00	R\$ 122.442,62	24,49%

Breve análise correlacionando a entrega das metas físicas (LOA) com sua respectiva execução orçamentária

PAOE 2639 - A execução orçamentária e financeira dessa ação foi dentro do esperado (71,08 %) e uma ótima execução física, tendo sido realizados 117.166 atendimentos (consultas/procedimentos) ambulatoriais multidisciplinares às pessoas com doenças hematológicas benignas procedentes de todo o estado, exceto aquelas com doença falciforme, correspondendo a 98,31% da meta anual programada (119.180 atendimentos).

PAOE 4017 - A execução orçamentária e financeira dessa ação foi abaixo do previsto (24,49%), devendo ser considerado, entretanto, que o Centro Estadual de Referência às Pessoas com Doença Falciforme (CERPDF) – Rilza Valentim foi inaugurado no dia 13/03/2023 e suas atividades iniciadas no dia 20/03/2023, motivo pelo qual as despesas com a aquisição de insumos específicos e demais materiais, assim como os contratos de prestação de serviços anteriores à referida inauguração foram executadas por meio de outras ações orçamentárias, notadamente pela ação 2639, que anteriormente absorvia todas as despesa de custeio dos insumos relativos aos atendimentos/procedimentos de todos os pacientes atendidos no antigo ambulatório do Hemocentro Coordenador. Em contraponto, a execução física dessa ação foi excelente, vez que foram realizados 7.790 atendimentos/procedimentos às pessoas com doença falciforme no CERPDF, ou seja, o resultado alcançado superou a meta anual programada (5.000 atendimentos) em 2.790 consultas/procedimentos (55,80%).

COMPROMISSO 6 – APRIMORAR A GESTÃO ESTRATÉGICA EM SAÚDE, AMPLIANDO OS CANAIS DE DIÁLOGO COM A SOCIEDADE E O EXERCÍCIO DO CONTROLE SOCIAL.

O compromisso 6 busca aprimorar a gestão por meio da qualificação dos processos internos, atendendo às demandas com registro nas Ouvidorias e da Auditoria, e melhorando a infraestrutura e processos de Tecnologia da Informação, assim como o diálogo com a sociedade e o exercício do controle social.

META 1 – Ampliar a autonomia e a atuação da auditoria SUS-Ba com o cumprimento de 80% da Programação Anual de Auditoria.

META PARA 2023	Total	Percentual de alcance da Meta
80%	107	79,85%

Fonte: AUDITORIA/SESAB, 2023

Forma de apuração da meta:

Programação Anual de Auditoria = 134 atividades de auditoria

Meta para 2022: 75% de 134 atividades = 107 atividades de auditoria

% de cumprimento da meta = número de atividades de auditoria realizadas/meta = $107/134 = 79,85\%$

Observações sobre a meta:

A Programação Anual de Auditoria prevê a realização de 134 auditorias para o ano de 2023, das quais foram realizadas 47 no terceiro quadrimestre, que somadas às 60 dos dois primeiros correspondem ao alcançado acumulado de 79,85%.

Iniciativa 01: Auditar ações, serviços, programas, sistemas e aplicação de recursos no SUS.						
Setor Responsável: AUDITORIA						
Ações	Produtos	Indicador	META PARA 2023	PAOE	EVOLUÇÃO DA META POR AÇÃO	
					TOTAL	Percentual de alcance da Meta
Auditar ações, serviços, programas, sistemas e aplicação de recursos no SUS	Ações, serviços, programas, sistemas e aplicação de recursos auditados	Percentual de execução da programação anual da auditoria.	80%	2838	79,85%	79,85%

Fonte: AUDITORIA/SESAB/2023

Iniciativa 02: Qualificar os processos internos para fortalecimento da atuação e autonomia da Auditoria do SUS-BA.						
Setor Responsável: AUDITORIA						
Ações	Produtos	Indicador	META PARA 2023	PAOE	EVOLUÇÃO DA META POR AÇÃO	
					TOTAL	Percentual de alcance da Meta
Qualifica processos internos	Processos internos qualificados	Número de processos internos qualificados ao ano	02	2838	02	100%

Fonte: AUDITORIA/SESAB/2023

Iniciativa 03: Avaliar o cumprimento das metas estabelecidas no Plano Anual de Auditoria									
Setor Responsável: AUDITORIA									
AÇÃO	PRODUTO	INDICADOR	META 2023	PAOE	EVOLUÇÃO DA META POR AÇÃO				
					1ºQD*	2ºQD	3ºQD	TOTAL	PERCENTUAL DE ALCANCE DA META
Monitorar a execução do Plano Anual de Auditoria	Relatórios trimestrais elaborados	Número de relatórios trimestrais elaborados ao ano	03	2838	01	01	01	03	100%

Iniciativa 04: Apoiar tecnicamente a implementação dos Componentes Municipais de Auditoria do SUS						
Setor Responsável: AUDITORIA						
Ações	Produtos	Indicador	META PARA 2023	PAOE	EVOLUÇÃO DA META POR AÇÃO	
					TOTAL	Percentual de alcance da Meta
Apoiar institucionalmente a implantação e/ou implementação dos componentes municipais de auditoria nos municípios de comando único	Municípios apoiados para a implantação/ implementação dos componentes municipais de auditoria	Número de municípios apoiados para a implantação/ implementação dos componentes municipais de auditoria ao ano	02	2838	00	00
Realizar capacitações para os profissionais dos componentes municipais de auditoria do SUS	Eventos de capacitação	Número de eventos de capacitação realizados ao ano	02		00	00

Fonte: AUDITORIA/SESAB/2023

Principais ações para entrega de seu(s) respectivo(s) produto(s)

Em 2023 foram realizadas 107 auditorias, cujas finalidades preponderantes foram: auditar o sistema municipal de saúde e auditar serviços de saúde. No que diz respeito à qualificação dos processos, as iniciativas foram realizadas nos dois primeiros quadrimestres, conforme relatórios anteriores.

O monitoramento da execução do Plano Anual de Auditoria é feito mensalmente, por meio do acompanhamento das atividades realizadas, e consolidado quadrimestralmente em relatório. Foi iniciada a tratativa com os municípios de Catu e de Mulungu do Morro, com vistas a cooperação técnica para a implantação do componente municipal de auditoria. No que diz respeito ao município de Catu, foi realizada uma reunião na Auditoria SUS/BA com uma servidora, representante do componente municipal de auditoria, onde foi acertado o envio de

documentos para colaborar com a implantação/implementação do componente municipal (modelo de decreto municipal criação do componente de auditoria, modelo de portaria para nomeação de auditores; manual de auditoria).

Principais obstáculos para a entrega dos produtos

Por envolver a atividade de fiscalização de gestores municipais de saúde e/ou de entidades de saúde que prestam serviços ao SUS, existe a necessidade de que os servidores se desloquem utilizando veículos oficiais de propriedade do Estado, considerando a obrigação de representação oficial, pela natureza do serviço, cargo ou função do servidor e garantia de maior segurança nas atividades de fiscalizações/auditorias públicas.

Perante o exposto, um dos obstáculos no exercício da atividade de auditoria tem sido, atualmente, a dificuldade de disponibilização de veículo oficial do governo do Estado, tanto para o deslocamento dos auditores nas viagens aos municípios, como também, em deslocamentos aéreos, quando se depara com a necessidade de contar com o apoio dos Núcleos Regionais de Saúde na disponibilização de veículos oficiais para realização das atividades a serem desempenhadas pelos auditores.

Após a criação de uma nova modalidade de transporte terrestre para servidores do Estado representada pelo **MOVE (serviço de agenciamento/intermediação)**, as dificuldades acima referidas tornaram-se exacerbadas, tanto para o cumprimento da obrigação de representação oficial pela natureza do serviço, quanto pela garantia de maior segurança nas atividades de fiscalizações/auditorias públicas, demonstrando, assim, maior risco ao servidor nas atividades que requerem reprogramação de percurso, reprogramação de horário, execução em lugares afastados da zona urbana (rural), deslocamento em localidades inseguras, não permanência de veículo/motorista nos locais das atividades, entre outros. Fica assim demonstrado que, levando em conta as especificidades do trabalho desenvolvido pela Auditoria SUS/BA, o serviço de intermediação de transporte terrestre, não é adequado para as atividades de auditoria/fiscalização, conforme abordado.

EXECUÇÃO ORÇAMENTÁRIA

CÓDIGO PAOE	Execução Orçamentária Anual			
	Valor Orçado Inicial	Valor Orçado Atual	Valor Liquidado	% de Execução
2838	R\$ 580.000,00	R\$ 218.105,00	R\$ 164.479,50	75,41%

Breve análise correlacionando a entrega das metas físicas (LOA) com sua respectiva execução orçamentária

A execução orçamentária refere-se majoritariamente a diárias e passagens para realização de auditorias.

META 2: Expandir o número de unidades da Ouvidorias do SUS-BA.

META PARA 2023	Total	Percentual de alcance da Meta
25	10	40%

Fonte:OUVIDORIA/SESAB, 2023

Forma de apuração da meta:

Número de Ouvidorias em pleno funcionamento – Ouvidoria com Plano de Ação aprovado pelo Ministério da Saúde e Ouvidores treinados pela Ouvidoria SUS/BA.

Observações sobre a meta:

Em 2023, 10 novas ouvidorias iniciaram o funcionamento, quais sejam: Hospital Maternidade de Camaçari, SMS Anguera, SMS Conceição da Feira, SMS Nova Soure, SMS Cardeal da Silva e Policlínica em São Francisco do Conde, SMS Novo Triunfo e SMS Nordestina e a

Ouvidoria do Hospital Maternidade de Camaçari (implantada ainda no 1º quadrimestre, a qual não foi computada, á época, devido um equívoco na tabela de controle).

Ao observar o desempenho do quadriênio como um todo, no acumulado 2020-2023 foram implantadas 55 novas Ouvidorias do SUS-BA. Como foi estabelecida a meta de 103 novas unidades para o quadriênio, o percentual de alcance da meta foi de 53,39%. Em que pese o baixo percentual de alcance, cabe observar que esta ação, depende também, da articulação com municípios, pois a implantação de um componente de ouvidoria depende da disponibilidade de recursos humanos e materiais. Embora, o Estado possa estimular, houve impedimentos fora do alcance da gestão estadual que não possibilitaram o quantitativo de ouvidorias implantadas que foram estabelecidos na meta. Outro fator que contribuiu para o não alcance da meta nos 04 anos, foi o período da Pandemia da Covid-19, que impactou nos processo de articulação com gestores, qualificação dos técnicos e compra de equipamentos.

Iniciativa 01: Realizar capacitações de novos Ouvidores do SUS-BA						
Setor Responsável: OUVIDORIA						
AÇÃO	PRODUTO	INDICADOR	META PARA 2023	PAOE	EVOLUÇÃO DA META POR AÇÃO	
					TOTAL	Percentual de alcance da Meta
Apoiar tecnicamente os gestores municipais para a implantação de Ouvidorias do SUS no Estado	Novas ouvidorias do SUS implantadas	Número de Ouvidorias implantadas	25	6069	10	40%
Qualificar o profissional para utilização do Sistema Ouvidor SUS	Novos Ouvidores capacitados	Número de novos Ouvidores Capacitados	25		26	104%
Divulgar os serviços de Ouvidoria	Ouvidoria contempladas com materiais informativos	Número de ouvidorias contempladas com materiais informativos	45		24	53%

Fonte: OUVIDORIA/SESAB/2023

Iniciativa 02: Distribuir Kits de computadores para as novas Ouvidoria						
Setor Responsável: OUVIDORIA						
Ações	Produtos	Indicador	META PARA 2023	PAOE	EVOLUÇÃO DA META POR AÇÃO	
					TOTAL	Percentual de alcance da Meta
Disponibilizar equipamento após assinatura do Termo de Adesão	Kit completo de Informática disponibilizado	Número de kits entregues	25	6069	1	4%

Fonte: OUVIDORIA/SESAB/2023

Fonte: OUVIDORIA/SESAB/2023

Iniciativa 03: Realizar monitoramento das Ouvidorias da Rede						
Setor Responsável: OUVIDORIA						
Ações	Produtos	Indicador	META PARA 2023	PAOE	EVOLUÇÃO DA META POR AÇÃO	
					TOTAL	Percentual de alcance da Meta
Realizar Visita Técnica às Ouvidorias	Visita técnica realizada	Número de Visitas Técnicas realizadas às Ouvidorias	45	6069	39	87%
Realizar qualificação da Rede Estadual de Ouvidorias	Reuniões semestrais realizadas	Número de reuniões	02		02	100%
	Ouvidores capacitados	Número de Ouvidores capacitados	74		193	260%

Descritivo das ações para entrega de seu(s) respectivo(s) produto(s):

Em 2023, com relação à iniciativa para **capacitação de novos Ouvidores do SUS-BA**:

- 06 turmas para formação de novos ouvidores com 26 novos ouvidores capacitados;
- 24 Ouvidorias contempladas com material informativo;

Já com relação à **distribuição de kits de informática**, no presente exercício foi entregue apenas um kit de informática.

Sobre a realização de **monitoramento das Ouvidorias da Rede**:

- Foram realizadas, em 2023, 39 visitas técnicas para monitoramento da Rede de Ouvidoria, a saber: Hospital Geral Ernesto Simões filho, Maternidade Albert Sabin, Policlínica de Simões Filho, Hospital Geral de Camaçari, Hospital Geral Menandro de Faria e Hospital Geral de Vitória da Conquista, DIVISA, Policlínica Alagoinhas, Policlínica Irecê, IPERBA, HEMOBA, Hospital e Maternidade de Mutuípe, NRS Leste, Hospital Geral Guanambi, Policlínica Senhor do Bonfim e Policlínica Teixeira de Freitas, FESF, CREASI, HGCA, ICOM, CEPRED, NRS Sudoeste, NRS Oeste, NRS Sul, NRS Nordeste, NRS Centro-Leste, Policlínica Jequié, Policlínica Juazeiro, Policlínica Narandiba, Policlínica Feira de Santana; Policlínica Vitória da Conquista, Policlínica Barreiras, Policlínica Eunápolis, Policlínica Brumado, Policlínica Guanambi, Policlínica Itaberaba, Policlínica Serrinha, Policlínica Valença e Policlínica Ribeira do Pombal;
- Realização de 02 reuniões de qualificação da rede de Ouvidorias;
- 193 ouvidores da rede foram capacitados através de treinamentos e oficinas.

Principais obstáculos para a entrega dos produtos:

Durante o presente exercício (2023), as ações se concentraram na realização de cursos e oficinas programadas. No entanto, uma dificuldade constante no período foi o número de trabalhadores reduzido, fator que impacta diretamente no cumprimento das metas. Além disso, houve baixa procura por parte dos municípios para implantação de novas Ouvidorias. Outro fato relevante foi a implantação do novo Sistema OuvidorSUS, que impactou diretamente nos processos de trabalho, necessitando que a equipe técnica reprogramasse suas ações estratégicas para reorganização do serviço.

EXECUÇÃO ORÇAMENTÁRIA

CÓDIGO PAOE	Execução Orçamentária Anual			
	Valor Orçado Inicial	Valor Orçado Atual	Valor Liquidado	% de Execução
6069	R\$ 90.000,00	R\$ 723.497,00	R\$ 31.621,37	4,37%

As ações previstas para o ano de 2023 foram executadas, da perspectiva financeira, conforme quadro acima. Assim, foram liquidados R\$ 31.621,37, em comparação ao valor orçado de R\$ 723.497,00, correspondendo a uma execução financeira de 4,37%. Os recursos da fonte 130 foram utilizados para subsidiar a qualificação da equipe interna da Ouvidoria SUS-Bahia, subsidiando o pagamento de diárias, passagens e na editoração, revisão e diagramação do livro dos 18 anos da Ouvidoria. O recurso federal (Fonte 684) utilizado na aquisição de passagens e no coffee break servido no encontro anual de qualificação dos ouvidores foi advindo da Portaria Ministerial 1.975/2018 de uso exclusivo para as ações de fomento à Rede de Ouvidoria SUS/BA, conforme repactuação realizada em CIB, formalizada na Resolução 152/2022.

O recurso federal (Fonte 685) referente a investimento, não foi utilizado no ano de 2023, entretanto, tem previsão para compra de microcomputadores com foco na implantação, descentralização e qualificação das Ouvidorias do SUS, conforme processo SEI nº 019.5306.2023.009628352.

META 3: Expandir o número de unidades de saúde da rede própria da SESAB com prontuário eletrônico.

META PARA 2023	Total	Percentual de alcance da Meta
05	06	120%

Fonte:DMA/SESAB, 2023

Forma de apuração da meta

Número de unidades de saúde da rede própria com prontuário eletrônico em estágio de implantação avançado, que nos é informado através do *Redmine* (sistema informatizado), e do controle da própria equipe de lideranças técnicas.

Observações sobre a meta

Em 2023, a meta estipulada de 05 unidades adicionais da rede própria Sesab com prontuário eletrônico implantado, foi superada com o fechamento do exercício com percentual de alcance da meta física de 120%, isto é, 06 unidades implantaram a ferramenta. O balanço do quadriênio 2020-2023, considerando a meta para o período (implantação em 18 unidades), finalizou com a superação da mesma, materializada na implantação em 19 unidades da ferramenta eletrônica, correspondendo a 105,55% de alcance da meta estipulada.

O Sistema de Gestão em Saúde (AGHUse) abrange de forma modular as áreas assistenciais (Prontuário Eletrônico do Paciente – PEP) e administrativas, modernizando a gestão nas unidades. Atualmente, está em fase de implantação nas unidades de saúde, cujas etapas estão minuciosamente descritas no 3º RDQA.

Iniciativa 01: Capacitar profissionais de saúde na utilização do prontuário eletrônico						
Setor Responsável: DMA						
Ações	Produtos	Indicador	META PARA 2023	PAOE	EVOLUÇÃO DA META POR AÇÃO	
					TOTAL	Percentual de alcance da Meta
Capacitar os profissionais de saúde no Sistema de Prontuário Eletrônico (AGHUse)	Profissionais de saúde capacitados no Sistema de Prontuário Eletrônico (AGHUse)	Número de profissionais capacitados	400	7950	5.008	1.252%

O Gabinete da SESAB decidiu ampliar ainda mais a implantação do AGHUse nas unidades de saúde, e com isso em 22/06/2022 efetuamos a contratação da Fundação Estatal Saúde da Família – FESF para a execução dos serviços de treinamento, implantação e operação assistida aos usuários para o AGHUse nas unidades de saúde sob gestão da SESAB, através do contrato nº 36/2022.

O serviço de implantação do AGHUse consiste basicamente na contratação de profissionais, por parte do prestador do serviço, para replicar o conhecimento da ferramenta nas unidades de saúde que integram o escopo contratual.

Iniciativa 02: Implantar o sistema de informação de prontuário eletrônico						
Setor Responsável: PROSUS/DMA						
Ações	Produtos	Indicador	META PARA 2023	PAOE	EVOLUÇÃO DA META POR AÇÃO	
					TOTAL	Percentual de alcance da Meta
Implantar o sistema de informação de prontuário eletrônico	Unidades de Saúde com Prontuário eletrônico implantado	Número de unidades com o prontuário eletrônico implantado	05	7950	06	120%

Fonte: DMA/SESAB/2023

É realizado contato com as unidades de saúde, onde são montadas as turmas de profissionais por especialidades (médicos, enfermeiros, equipe multidisciplinar, etc.), após é ministrado um treinamento teórico dos módulos e funcionalidades do sistema e em seguida o treinamento prático que consiste no acompanhamento da utilização do sistema pelo profissional na Unidade (operação assistida).

CÓDIGO PAOE	Execução Orçamentária Anual			
	Valor Orçado Inicial	Valor Orçado Atual	Valor Liquidado	% de Execução
7950	R\$ 9.640.000,00	R\$ 6.628.172,00	R\$ 6.619.298,38	99,87%

A entrega das metas físicas está dentro da execução orçamentária prevista, com execução física superando a meta proposta. Desta forma, entende-se que o desempenho para a referida meta e suas respectivas iniciativas pode ser considerado satisfatório.

DESCRIÇÃO DAS AÇÕES DESENVOLVIDAS PARA O ENFRENTAMENTO DO COVID19.

Em razão da pandemia, para não paralisarmos a capacitação dos profissionais de saúde no Sistema de Prontuário Eletrônico (AGHUse), esta passou a ser virtual/telepresencial, visando seguir o cronograma previamente elaborado.

META 4: Qualificar 05 unidades da SESAB - administrativas e rede própria - com infraestrutura e recursos de Tecnologia da Informação e Comunicação - TIC

META PARA 2023	Total	Percentual de alcance da Meta
05	06	120%

Fonte: DMA/SESAB, 2023

Forma de apuração da meta

Número de unidades de saúde e rede própria com política de segurança da informação + infraestrutura tecnológica + recursos de TIC adequados, que nos é informado através do *Redmine* (sistema informatizado).

Observações sobre a meta

Este resultado foi proporcionado pelo investimentos em tecnologia realizados pela Sesab, com destaque para o ano de 2023, que permitiu adquirir mais equipamentos tecnológicos computacionais e infraestrutura de rede, o que contribui para modernização de diversas unidades da Rede Própria. Dentre as unidades beneficiadas, destacamos a qualificação de algumas unidades da rede própria e novas unidades que inauguraram, com infraestrutura e recursos de TIC, bem como, entregas de equipamentos de conectividade, videoconferência e/ou nobreaks ao Hospital Ana Nery, Maternidade Tsyla Balbino, Hospital Geral do Estado - HGE, Instituto de Perinatologia da Bahia - IPERBA, Central de Regulação e Sede SESAB, Hospital Geral Roberto Santos - HGRS, Hospital Geral Clériston Andrade - HGCA, Hospital Geral Santa Tereza, Centro de Anemia Falciforme, UBS de Ilhéus, Hospital Geral de Ipiaú, BRS de Santo Antônio de Jesus, Unidade de Emergência do Curuzu, Hospital Menandro de Farias, Centro de Referência Estadual de Atenção à Saúde do Idoso, Hospital Ortopédico da Bahia.

Iniciativa 01: Melhorar a infraestrutura tecnológica e os recursos de TIC						
Setor Responsável: DMA						
Ações	Produtos	Indicador	META PARA 2023	PAOE	EVOLUÇÃO DA META POR AÇÃO	
					TOTAL	Percentual de alcance da Meta
Adquirir recursos de Tecnologia da Informação e Comunicação-TIC	Unidade qualificada com os recursos de Tecnologia da informação e comunicação adquiridos	Número de unidades com recursos de Tecnologia da informação e comunicação adquiridos	05	7950	06	120%

Fonte: DMA/SESAB/2023

Os equipamentos elencados acima são destinados à substituição de equipamentos obsoletos, novos colaboradores e às obras em geral.

Iniciativa 02: Aperfeiçoar a capacidade de gestão de TIC						
Setor Responsável: DMA						
Ações	Produtos	Indicador	META PARA 2023	PAOE	EVOLUÇÃO DA META POR AÇÃO	
					TOTAL	Percentual de alcance da Meta
Capacitar profissionais em tecnologia da informação e comunicação nas unidades de saúde	Profissionais de tecnologia da informação e comunicação capacitadas nas unidades de saúde	Número de unidades com profissionais de tecnologia da informação e comunicação capacitados	05	7950	07	140%

Fonte: DMA/SESAB/2023

Capacitar os profissionais de TI e da saúde em geral na utilização de soluções tecnológicas capazes de otimizar o processo de trabalho, tornando-o mais célere e assertivo na execução de suas funções.

Principais ações para entrega de seu(s) respectivo(s) produto(s):

Durante todo o ano de 2023, foram realizadas capacitações dos profissionais de TI, ministrando treinamentos nas ferramentas: Microsoft Teams, Sistema Eletrônico de Informações (SEI), e demais ferramentas oficiais do Estado, tais como o SOPE, PGS, etc. Além disso, integraram as ações no referido exercício, realizar estudo técnico, instruir os processos de aquisição e finalizada a entrega, distribuir para as unidades provisionadas.

META 5: Ampliarem 394 o número de pesquisas monitoradas nas unidades próprias da gestão direta, no Programa de Pesquisa para o SUS-BA - PPSUS e no Comitê de Ética em Pesquisa - CEP SESAB.

META PARA 2023	Total	Percentual de alcance da Meta
394	292	74,11%

Fonte:SAFTEC/SESAB, 2023

Forma de apuração da meta

Esta meta contempla pesquisas monitoradas por meio da Plataforma Bahia/ planilhas enviadas pelas Comissões Locais de Pesquisa (CLPs) e pesquisas aprovadas e contratadas mediante Editais/Chamadas de Fomento.

Atualmente, estão sendo monitoradas 250 pesquisas por meio da Plataforma Bahia/ planilhas enviadas pelas CLPs + 38 pesquisas PPSUS contratadas por meio da Chamada PPSUS/BA Nº 02/2020 + 04 pesquisas contratadas por meio do Edital FAPESB/SECTI Nº 010/2022 – TBSUS – Apoio a Trabalhadoras e Trabalhadores Pesquisadores do SUS.

Forma de Cálculo da Meta: somatório composto pelas pesquisas monitoradas via Plataforma Bahia/ planilhas enviadas pela CLPs; pesquisas contratadas por meio da Chamada PPSUS/BA Nº 02/2020; e pesquisas contratadas por meio do Edital FAPESB/SECTI Nº 010/2022 – TBSUS, em relação ao previsto na meta para o exercício x 100.

Fontes de Informação: sistema Plataforma Bahia; informações/planilhas enviadas pelas CLPs; acompanhamento da Chamada PPSUS/BA 2020 e do Edital FAPESB/SECTI Nº 010/2022 – TBSUS.

Observações sobre a meta

Na Bahia, a Secretaria da Saúde do Estado (SESAB), por meio da SAFTEC/DITEC/COGEC e mediante parcerias com o Ministério da Saúde (MS), a Fundação de Amparo à Pesquisa do Estado da Bahia (FAPESB), outras instituições de fomento à pesquisa e a comunidade científica local, busca alinhar as pesquisas com as prioridades atuais de saúde. Nesse sentido, a SAFTEC/DITEC/COGEC executa suas competências primando pelo desenvolvimento e disseminação do conhecimento científico produzido no âmbito do Sistema Único de Saúde (SUS)/Bahia, considerando os princípios éticos estabelecidos, os benefícios aos participantes da pesquisa e à população usuária dos serviços de saúde e promovendo a publicização e, sempre que possível, a incorporação dos resultados de pesquisas que garantam acesso ao benefício mencionado. Para tanto, a SAFTEC/DITEC/COGEC tem no seu escopo as seguintes iniciativas:

- **Monitoramento de pesquisas em Unidades de Saúde da Rede Própria da SESAB – Sistema Plataforma Bahia;**
- **Apoio ao desenvolvimento dos 49 Comitês de Ética em Pesquisa com Seres Humanos do Estado da Bahia (CEP/BA);**
- **Programa Pesquisa para o SUS: Gestão Compartilhada em Saúde – PPSUS/BA.**

Iniciativa 01: Qualificar o monitoramento das pesquisas realizadas nas unidades próprias da gestão direta - Implantação do Sistema Plataforma Bahia						
Setor Responsável: SAFTEC/DITEC						
AÇÃO	PRODUTO	INDICADOR	META PARA 2023	PAOE	EVOLUÇÃO DA META POR AÇÃO	
					TOTAL	Percentual de alcance da Meta
Desenvolver o Sistema Plataforma Bahia	Sistema Plataforma Bahia desenvolvido	Número de Sistema desenvolvido e atualizado	01	5273	Sistema Plataforma Bahia em desenvolvimento pela DMA	82%*
Realizar o monitoramento das pesquisas em unidades de saúde	Pesquisas monitoradas	Número de pesquisas monitoradas	300		250	83,33%

Realizar reuniões de monitoramento com representantes das unidades de saúde	Reuniões realizadas para monitoramento das pesquisas	Número de reuniões realizadas	02		07	350%
---	--	-------------------------------	----	--	----	------

Fonte: DITEC/SAFTEC/SESAB/2023

* Percentual de alcance da meta em conformidade com o registro feito pela DMA em 12 de janeiro de 2024, via ferramenta *Microsoft Teams*. Ressalta-se que o sistema ainda não foi disponibilizado para teste e homologação. De acordo com o registro da DMA, o planejamento para liberar o ambiente para realização dos testes está para o dia 22 de janeiro de 2024 e a entrega final para homologação está prevista para o dia 06 de fevereiro de 2024.

Principais ações para entrega de seus(s) respectivo(s) produto(s)

Desenvolver o Sistema Plataforma Bahia:

- Retomada do projeto Plataforma Bahia em 12 de abril de 2023 com a DMA;
- Sistema Plataforma Bahia implantado parcialmente como teste piloto em 03 unidades de saúde: Hospital Geral Clériston Andrade (HGCA); Centro Estadual Especializado em Diagnóstico, Assistência e Pesquisa (CEDAP) e Hospital Geral do Estado (HGE);
- Sistema Plataforma Bahia necessita de revisões em seus módulos para continuidade do monitoramento das pesquisas realizadas nas Unidades de Saúde e nas Unidades Administrativas do Nível Central da SESAB.
- Realização de reuniões ao longo do ano (2023) com o DMA para apresentação de módulos do Sistema Plataforma Bahia: desenvolvimento das telas de consultar, cadastrar e editar do perfil pesquisador e das telas de submissão dos projetos de pesquisa; desenvolvimento das telas referentes às etapas de análise de viabilidade e relevância dos projetos submetidos, assim como a funcionalidade do sistema que permitirá o contato dos pesquisadores com as Comissões Locais de Pesquisa e com a SAFTEC/DITEC/COGEC (Central de Ações);
- O cronograma para o redesenvolvimento do sistema sofreu atrasos e a DMA apresentou novo cronograma com previsão de entrega do sistema em janeiro de 2024. Registra-se que a entrega ainda não foi concretizada. A equipe SAFTEC/DITEC/COGEC vem mantendo

interações com a DMA, por meio da ferramenta Microsoft Teams, para retirar dúvidas do desenvolvedor quanto às etapas do monitoramento das pesquisas e funcionalidades necessárias do sistema para essa finalidade.

Realizar o monitoramento das pesquisas em unidades de saúde:

- Atualmente, estão sendo monitoradas 26 pesquisas por meio da Plataforma Bahia;
- Além do acompanhamento via Sistema Plataforma Bahia no HGCA, CEDAP e HGE (teste piloto), o monitoramento das pesquisas nas Unidades de Saúde e Unidades Administrativas do Nível Central da Rede SESAB é realizado por meio da solicitação semestral de planilhas às CLPs das respectivas unidades. Foram identificadas 222 pesquisas desenvolvidas nas Unidades de Saúde da Rede Própria da SESAB e 28 pesquisas desenvolvidas nas Unidades Administrativas do Nível Central da SESAB, em 2023.2. O mapeamento das pesquisas desenvolvidas em 2023 ainda está em andamento, em virtude de algumas unidades ainda não terem enviado as planilhas de monitoramento solicitadas no segundo semestre.

Realizar reuniões de monitoramento com representantes das unidades de saúde:

Com o objetivo de fomentar e fortalecer o desenvolvimento e a gestão do conhecimento científico em saúde, a SAFTEC/DITEC/COGEC promove reuniões com as Comissões Locais de Pesquisa das Unidades de Saúde e Unidades Administrativas do Nível Central da SESAB no sentido de apoiar essas Comissões nas ações direcionadas ao monitoramento das pesquisas, incluindo a realização de atividades de Educação Permanente, e também para identificar os conhecimentos produzidos nessas unidades e divulgá-los no âmbito da SESAB.

Iniciativa 02: Apoiar técnica e cientificamente os Comitês de Ética em Pesquisa - CEP					
Setor Responsável: SAFTEC/DITEC					
AÇÃO	PRODUTO	INDICADOR		PAOE	EVOLUÇÃO DA META POR AÇÃO

			META PARA 2023		TOTAL	Percentual de alcance da Meta
Realizar reunião ampliada com os CEP's Bahia	Reuniões ampliadas do CEP realizadas	Número de reuniões ampliadas	02	5273	03	150%
Realizar seminário Estadual com os CEP Bahia	Seminário Estadual do CEP realizado	Número de seminários realizados	01		01	100%
Participar de reuniões do CEP SESAB	Participação em reuniões do CEP realizadas	Número de reuniões do CEP	08		11	137,5%

Fonte: DITEC/SAFTEC/SESAB/2023

Principais ações para entrega de seus(s) respectivo(s) produto(s)

Realizar reunião ampliada com os CEP Bahia:

Na Bahia, existem 49 CEP e a SAFTEC/DITEC/COGEC promove encontros anuais com seus representantes com os seguintes objetivos: (1) promover a atualização de temas de interesse dos CEP/BA, assessorando-os no desempenho de suas funções; (2) promover a integração dos CEP/BA; (3) fortalecer os CEP do estado para que eles possam defender o respeito à vida e à dignidade do participante da pesquisa.

Realizar Seminário Estadual com os CEP Bahia:

O XII Seminário de Ética em Pesquisa com Seres Humanos do Estado da Bahia foi realizado nos dias 07 e 08 de novembro de 2023. O Seminário aconteceu na modalidade híbrida (presencial e virtual): presencialmente, na Universidade Salvador – UNIFACS e, virtualmente, por meio da ferramenta *StreamYard*, com transmissão pelo canal do *YouTube* SUS Bahia: aqui tem pesquisa. O Seminário contou com 189 participantes e atingiu os objetivos propostos, quais sejam: 1) promover a atualização de temas, discussões e reflexões acerca da ética em pesquisa com seres humanos; 2) fortalecer os Comitês de Ética em Pesquisa com Seres Humanos com vistas à defesa do

respeito à vida e à dignidade dos participantes de pesquisas; 3) oportunizar a interação entre os Comitês de Ética em Pesquisa com Seres Humanos do Estado da Bahia.

Participar de reuniões do CEP SESAB:

A SAFTEC/DITEC/COGEC participa das reuniões mensais do CEP SESAB que tem como objetivo analisar projetos de pesquisa quanto aos aspectos éticos. Esses projetos são submetidos para análise via Plataforma Brasil.

Outras ações referentes aos Comitês de Ética em Pesquisa com Seres Humanos:

- **DITEC Debate:** espaço de Educação Permanente que objetiva promover discussões sobre toda e qualquer temática que guarde relação com a pesquisa envolvendo seres humanos, com periodicidade bimestral, tendo como público-alvo membros dos Comitês de Ética em Pesquisa com Seres Humanos, além de gestores, trabalhadores e usuários dos serviços de saúde, representantes dos conselhos de saúde, comissões, movimentos sociais e professores, pesquisadores e estudantes das instituições de ensino superior e centros de pesquisa de todo o estado da Bahia.

Iniciativa 03: Apoiar técnica e cientificamente a elaboração de editais de Pesquisa para o SUS						
Setor Responsável: SAFTEC/DITEC						
AÇÃO	PRODUTO	INDICADOR	META PARA 2023	PAOE	EVOLUÇÃO DA META POR AÇÃO	
					TOTAL	Percentual de alcance da Meta
Realizar seminário final Edital FAPESB - Pesquisa para o SUS Nº 03/2017	Seminário final Edital FAPESB - Pesquisa para o SUS realizado	Número de Seminário realizado	00	5273	Não se aplica – meta alcançada em 2022: Seminário de Avaliação Final realizado no período de 29 de novembro a 01 de dezembro de 2022.	
Realizar oficina de prioridade para elaboração de Edital Pesquisa para o SUS FAPESB	Oficina de prioridade para elaboração de Edital Pesquisa para o SUS FAPESB realizada	Número de Oficina realizada	00		Não se aplica – meta alcançada em 2020 com a Chamada PPSUS/BA Nº 02/2020: foram contratados 38 projetos de pesquisa.	

					Em agosto/2023 foi iniciada a pactuação da 8ª edição do Programa Pesquisa Para o SUS: Gestão Compartilhada em Saúde (PPSUS). Um novo convênio deve ser formalizado em 2024 para o lançamento da 8ª Edição do PPSUS na Bahia.
Elaborar Edital de pesquisa conjuntamente com a FAPESB, MS e CNPq	Edital de pesquisa conjuntamente a FAPESB, MS e CNPq elaborado	Número de Edital elaborado	00		Não se aplica – meta alcançada em 2020 com a Chamada PPSUS/BA N° 02/2020: foram contratados 38 projetos de pesquisa. Em agosto/2023 foi iniciada a pactuação da 8ª edição do Programa Pesquisa Para o SUS: Gestão Compartilhada em Saúde (PPSUS). Um novo convênio deve ser formalizado em 2024 para o lançamento da 8ª Edição do PPSUS na Bahia.
Realizar seminários de Pesquisa para o SUS	Seminários de Pesquisa para o SUS realizados	Número de seminários realizados	01	01	100%
Acompanhamento das pesquisas aprovadas no Edital FAPESB - PPSUS N° 03/2017 e pesquisas do Edital a ser publicado pela FAPESB.	Pesquisas PPSUS realizadas	Número de pesquisas acompanhadas	94	38	40,4%
Elaborar material para divulgação de Pesquisa para o SUS	Material para divulgação das Pesquisa para o SUS elaborado	Número de materiais elaborados	01	01	100%

Principais ações para entrega de seus(s) respectivo(s) produto(s)

Realizar Seminário Final Edital FAPESB – Pesquisa para o SUS N° 03/2017:

O Seminário de Avaliação Final tem como objetivo a apresentação dos resultados obtidos nas 56 pesquisas aprovadas por meio do Edital FAPESB-PPSUS N° 03/2017. Realizado no período de 27 a 29 de fevereiro de 2024, presencialmente, na Fundação de Amparo à Pesquisa da Bahia (Fapesb).

Realizar Oficina de Prioridade para elaboração de Edital Pesquisa para o SUS FAPESB:

A Oficina de Prioridades de Pesquisa do PPSUS tem como objetivo definir as linhas de pesquisa para as novas Chamadas Públicas do Programa. Conforme Diretrizes Técnicas do PPSUS, o lançamento das Chamadas Públicas ocorre a cada 02 anos. Meta alcançada em 2020 com a Oficina de Prioridades de Pesquisa concluída e divulgação/publicação das linhas de pesquisa definidas para a Chamada PPSUS/BA Nº 02/2020;

Elaborar Edital de pesquisa conjuntamente a FAPESB, MS e CNPq:

- No dia 27 de novembro de 2023 foi enviado o ofício DITEC Nº 20/2023 ao Decit/SECTICS/MS confirmando a parceria técnica e apoio da SESAB/SAFTEC/DITEC/COGEC para execução da 8ª edição do Programa Pesquisa para o SUS: Gestão Compartilhada em Saúde – PPSUS, no estado da Bahia.

Realizar seminários Pesquisa para o SUS:

Com o objetivo de fomentar e fortalecer o desenvolvimento e a gestão do conhecimento científico em saúde, a SAFTECDITEC/COGEC promove seminários para divulgação dos conhecimentos científicos produzidos. O I Seminário SUS: aqui tem pesquisa! e o I Encontro da Rede das Comissões Locais de Pesquisa da SESAB foram realizados conjuntamente nos dias 12 e 13 de setembro de 2023, no auditório da ESPBA. O seminário contou com 127 participantes e atingiu os objetivos propostos, quais sejam: 1) conferir visibilidade aos resultados das pesquisas realizadas no SUS/BA; 2) favorecer estratégias para incorporação destes aos serviços públicos de saúde, exclusivamente, quando houver relevância para o SUS e a população usuária possa usufruir dos benefícios oriundos da investigação e produção científica; e 3) apresentar a Rede das Comissões Locais de Pesquisa da SESAB, instituída em fevereiro de 2023.

Acompanhamento das pesquisas aprovadas no Edital FAPESB – PPSUS Nº 03/2017 e pesquisas do Edital a ser publicado pela FAPESB:

- As 38 pesquisas aprovadas por meio da Chamada PPSUS/BA Nº 02/2020 estão em acompanhamento contínuo desde abril de 2021, em parceria com o MS, o CNPq e a FAPESB;

- O Seminário de Avaliação Final (SAF) da Chamada PPSUS/BA Nº 02/2020 está programado para o período de 27 a 29 de fevereiro de 2024. Estão sendo realizadas reuniões e interações com o MS e a FAPESB para organização do SAF: encontram-se em andamento a elaboração da programação e o envio dos convites aos representantes das áreas técnicas da SESAB e aos consultores *ad hoc* externos que participarão das bancas avaliadoras.

Elaborar material para divulgação de Pesquisa para o SUS:

Com o objetivo de fomentar e fortalecer o desenvolvimento e a gestão do conhecimento científico em saúde, a SAFTEC/DITEC/COGEC, em parceria com a Assessoria de Comunicação da SESAB (ASCOM) e/ou com o TelessaúdeBA, promoverá a elaboração de boletins digitais e realização de webseminários, webpalestras e webaulas.

Foi criada a página Pesquisa em Saúde na Bahia - <https://www.saude.ba.gov.br/pesquisaensaude/> - no site da SESAB, destinada a veicular informações e dados referentes ao fomento e à gestão do conhecimento científico no estado da Bahia. Na página são encontradas todas as normativas que regulamentam a avaliação, anuência e acompanhamento das pesquisas realizadas nas Unidades de Saúde e Unidades do Nível Central da SESAB e as Resoluções do Conselho Nacional de Saúde (CNS) que regem a ética em pesquisa com seres humanos.

Principais obstáculos para a entrega dos produtos

O tempo de execução das ações foi dimensionado para o atendimento da meta, entretanto a dificuldade no processo de contratação de desenvolvedores de sistemas implicou atraso nas ações referentes à Iniciativa 1: Qualificação do Monitoramento das Pesquisas realizadas

nas Unidades Próprias da Gestão Direta. Registra-se a retomada do projeto Sistema Plataforma Bahia em 12 de abril de 2023 com o DMA. O cronograma para o redesenvolvimento do sistema sofreu atrasos e o DMA apresentou novo cronograma com previsão de entrega do sistema em janeiro de 2024. A equipe SAFTEC/DITEC/COGEC vem mantendo interações com a DMA, para retirar dúvidas do desenvolvedor quanto às etapas do monitoramento das pesquisas e funcionalidades necessárias do sistema para essa finalidade.

EXECUÇÃO ORÇAMENTÁRIA

CÓDIGO PAOE	Execução Orçamentária Anual			
	Valor Orçado Inicial	Valor Orçado Atual	Valor Liquidado	% de Execução
5273	R\$ 437.000,00	R\$ 36.530,00	R\$ 34.787,35	95,23%

Breve análise correlacionando a entrega das metas físicas (LOA) com sua respectiva execução orçamentária

Em função das medidas para o enfrentamento da emergência de saúde pública decorrente da COVID-19, algumas ações foram repensadas e novos modelos foram adotados para execução das mesmas. Nesse sentido, a maioria das reuniões e seminários previstos nas 03 iniciativas da SAFTEC/DITEC/COGEC foram realizados de forma híbrida (presencial e virtual) com impacto na execução orçamentária correspondente aos valores destinados às diárias, passagens e despesas com locomoção.

Para o pagamento dos orientadores dos Trabalhos de Conclusão de Curso (TCC) do Curso de Especialização em Monitoramento da Pesquisa em Saúde no âmbito do SUS foi destinado o montante de R\$ 28.906,25 (vinte e oito mil, novecentos e seis reais e vinte e cinco centavos). Para participação da Coordenadora da COGEC/DITEC/SAFTEC no evento “20 anos do PPSUS: a Ciência e a Inovação Sustentável que precisamos” foram destinados os seguintes recursos: passagem aérea (ida e volta) - R\$ 1.183,78 (um mil, cento e oitenta e três reais e setenta e oito centavos); e diária - R\$ 222,43 (duzentos e vinte e dois reais e quarenta e três centavos). Para a renovação da licença anual da ferramenta *StreamYard* foi destinado o montante de R\$ 3.400,00 (três mil e quatrocentos reais). Para contratação dos serviços de *coffee break* para o I Seminário SUS: aqui tem pesquisa!/ I Encontro da Rede das Comissões Locais de Pesquisa da SESAB

e para o XII Seminário de Ética em Pesquisa com Seres Humanos do Estado da Bahia foi destinado o montante de R\$ 3.968,17 (três mil, novecentos e sessenta e oito reais e dezessete centavos).

META 6: Ampliar o número de unidades da Rede Própria com processo de efficientização de custos.

META PARA 2023	Total	Percentual de alcance da Meta
01	02	200%

Fonte: CEMPSS/COESA/SESAB, 2023

Forma de apuração da meta

Esta meta é apurada, considerando o número de unidades da rede própria com processo de efficientização de custos implantados.

Observações sobre a meta

Para a implantação do processo de efficientização de custos nas unidades, um dos processos imperativos no cumprimento da meta diz respeito à inclusão de unidades de saúde na plataforma ApuraSUS, e na capacitação de colaboradores, com intuito de promover a melhoria na qualidade das informações inseridas no sistema, buscando um melhor controle e otimização dos recursos na área da saúde. Sendo assim, ao longo de 2023 foram capacitados 76 colaboradores das unidades da rede direta e indireta.

Iniciativa 01: Implementar Sistema de Monitoramento de custos						
Setor Responsável: CEMPSS/SESAB						
AÇÃO	PRODUTO	INDICADOR	META PARA 2023	PAOE	EVOLUÇÃO DA META POR AÇÃO	
					TOTAL	Percentual de alcance da Meta

Implantar sistema de monitoramento de custos	Sistema de monitoramento de custos implantado	Número de sistema de monitoramento de custos implantado	01	6112	02	200%
Capacitar trabalhadores para qualificação dos dados	Trabalhadores capacitados	Número de trabalhadores capacitados	05		76	1.520%
Monitorados custos nas unidades de saúde	Unidades de saúde com os custos monitorados	Número de unidades de saúde com os custos monitorados	40		45	112,5%
Realizar seminário para apresentação dos resultados	Seminário Realizado	Número de seminários realizados	01		01	100%

Fonte: CEEMPS/SESAB/2023

Principais ações para entrega de seus(s) respectivo(s) produto(s)

O acompanhamento dos lançamentos de custos das unidades cadastradas no sistema é realizado diariamente, haja vista que algumas delas recebem dados de custos encaminhados por este setor, sendo assim, são efetuados orientações e acompanhamentos com os articuladores responsáveis pelos lançamentos das informações no sistema.

Principais obstáculos para a entrega dos produtos

Mudança de gestão nas unidades da rede Indireta gera descontinuidade das rotinas de trabalho, assim como a rotatividade dos articuladores; resistência na adesão ao programa e fatores imprevisíveis.

Iniciativa 02: Implantar metodologia de racionalização de uso de medicamentos					
Setor Responsável: SAFTEC/ DITEC					
AÇÃO	PRODUTO	INDICADOR		PAOE	EVOLUÇÃO DA META POR AÇÃO

			META PARA 2022		TOTAL	Percentual de alcance da Meta
Realizar treinamento para monitoramento e avaliação dos resultados da racionalização de uso de medicamentos	Pessoa Treinada	Número de pessoas treinadas	50	6112	49	98%
Realizar Acompanhamento e avaliação crítica das etapas estruturais para participação no treinamento prático	Avaliação Crítica Realizada	Número de avaliação crítica realizada	02		02	100%

Fonte: SAFTEC/SESAB/2023

Principais ações para entrega de seus(s) respectivo(s) produto(s)

A farmácia hospitalar é, por conceito, uma unidade clínica administrativa e econômica do hospital, que requer dos farmacêuticos uma variedade de responsabilidades técnicas e administrativas. A qualificação da Farmácia Hospitalar, impacta diretamente na gestão de custos e na atenção aos pacientes hospitalizados.

O curso de especialização em Farmácia Hospitalar, tem como objetivo, capacitar os farmacêuticos para a implantação de uma metodologia de racionalização de uso de medicamentos, que contemple a estruturação, organização e gestão de custos da farmácia.

Estima-se que os erros de medicação, por dispensação e por administração de medicamentos, como também o uso irracional de medicamentos em unidades hospitalares, contribui para o aumento de custos nas unidades hospitalares.

Projeto para capacitar 50 farmacêuticos que atuam nas unidades hospitalares. Ao longo do curso, será realizado um acompanhamento e monitoramento com a previsão de 02 avaliações.

A aula inaugural da 2ª turma do Curso de Especialização em Farmácia Clínica Hospitalar, em parceria com a Superintendência de Recursos Humanos em Saúde – SUPERH e a Escola de Saúde Pública Professor Jorge Novis (ESPBA), foi realizada em 23/12/2023 ,

com 49 discentes. O objetivo dessa formação é capacitar o profissional farmacêutico, para o raciocínio clínico lógico, que contribuirá na tomada de decisões relacionadas aos medicamentos e ao paciente.

EXECUÇÃO ORÇAMENTÁRIA

CÓDIGO PAOE	Execução Orçamentária Anual			
	Valor Orçado Inicial	Valor Orçado Atual	Valor Liquidado	% de Execução
6112	R\$ 340.000,00	R\$ 28.904,00	R\$ 28.899,85	99,99%

Breve análise correlacionando a entrega das metas físicas (LOA) com sua respectiva execução orçamentária.

A execução financeira durante o exercício esteve de acordo com a meta física programada.

META 7: Aprimorar a articulação interfederativa nas instâncias gestoras do SUS-BA por meio da realização de 290 reuniões de pactuações.

META PARA 2023	Total	Percentual de alcance da Meta
290	305	105,17%

Fonte: CIB/SESAB, 2023

Forma de apuração da meta

Número de reuniões de pactuação das instâncias gestoras interfederativas realizadas

Observações Sobre A Meta

No ano de 2023, foram realizadas 305 reuniões de pactuação de pactuação das instâncias gestoras interfederativas, sendo 12 CIB e 293 CIR, alcançando desse modo 105,17% da meta prevista.

Iniciativa: Realizar reuniões de pactuação das instâncias gestoras interfederativas						
Setor Responsável: APG						
AÇÃO	PRODUTO	INDICADOR	META PARA 2022	PAOE	EVOLUÇÃO DA META POR AÇÃO	
					TOTAL	Percentual de alcance da Meta
Realizar reuniões de pactuação das instâncias gestoras interfederativas	Reuniões de pactuação realizadas	Número de reuniões de pactuação realizadas	290	6625	305	105,17%

Fonte: APG/SESAB/2023

EXECUÇÃO ORÇAMENTÁRIA

CÓDIGO PAOE	Execução orçamentária anual			
	Valor Orçado Inicial	Valor Orçado Atual	Valor Liquidado	% de Execução
6625	R\$ 130.000,00	R\$ 348.628,00	R\$ 333.970,86	95,8%

A execução financeira de 95,8% encontra-se compatível com a execução física, cujo resultado ultrapassou a meta planejada para o referido exercício (2023).

META 8: Fortalecer as instâncias de Controle Social.

META PARA 2023	Total	Percentual de alcance da Meta
417	417	100%

Fonte: CES/SESAB, 2023

Forma de apuração da meta:

Número de Conselhos Municipais de Saúde apoiados.

Observações sobre a meta

No ano de 2023, o Conselho Estadual de Saúde (CES-BA) apoiou os 417 Conselhos Municipais de Saúde (CMS), com orientações e realização de visitas técnicas, atingindo a meta proposta para o exercício analisado. Além disso, atuou em atividades diversas, descritas detalhadamente nos Relatórios Detalhados do Quadrimestre Anterior (RDQA), dentre as quais destacamos: realização de seminários; realização de Reuniões Ordinárias e Extraordinária; aprovação do Calendário de 2024; apresentação do Plano Estadual de Saúde 2024-2027 e da Programação Anual de Saúde 2024; visitas técnicas às unidades de saúde, participação em seminários nacionais e internacionais; participação em campanhas e feiras promovidas pelas gestões estadual e municipal em todo o território do estado.

Iniciativa 01: Apoiar as instâncias de controle social na condução das Políticas de Saúde						
Setor Responsável: CES						
AÇÃO	PRODUTO	INDICADOR	META PARA 2022	PAOE	EVOLUÇÃO DA META POR AÇÃO	
					TOTAL	Percentual de alcance da Meta
Promover a estrutura e funcionamento do CES	CES estruturado e em funcionamento	Percentual de estrutura em funcionamento	100%	4492	100%	100%
Realizar as ações estratégicas do CES	Ações estratégicas realizadas	Percentual de ações estratégica realizadas	100%		100%	100%
Realizar a 11ª conferência estadual de saúde	11ª conferência estadual de saúde realizada	Percentual de ações programadas por ano realizadas	01		01	100%
Descentralizar as ações do CES e fortalecer o controle social nas macrorregiões de saúde	Ações nas 09 macrorregiões de saúde	Percentual de ações programadas por ano	09		09	100%

Fonte: CES/SESAB/2023

EXECUÇÃO ORÇAMENTÁRIA

CÓDIGO PAOE	Execução Orçamentária Anual			
	Valor Orçado Inicial	Valor Orçado Atual	Valor Liquidado	% de Execução
4492	R\$ 4.857.500,00	R\$ 7.257.753,00	R\$ 7.147.593,30	98,48%

Breve análise correlacionando a entrega das metas físicas (LOA) com sua respectiva execução orçamentária

Para a execução desta Ação, o Conselho Estadual de Saúde teve gasto com diárias, passagens aéreas e terrestres para os técnicos e colaboradores eventuais. O CES também incorreu em despesa com pagamento relativos à realização da 11ª Conferência Estadual de

Saúde (XI CONFERES), realizada em junho/2023, além da organização e participação em seminários diversos. Também compõem despesas a realização de visitas técnicas aos municípios. Mais uma vez, reforçamos que as atividades detalhadas estão minuciosamente descritas nos 03 (três) RDQA do exercício de 2023. Dito isto, a execução financeira (98,48%) encerrou o período em nível compatível com a execução física da meta, integralmente atingida conforme relatado acima.

META 9: Elaborar instrumentos de planejamento e gestão do Sistema Único de Saúde.

META PARA 2023	Total	Percentual de alcance da Meta
06	06	100%

Fonte: APG/SESAB, 2023

Forma de apuração da meta:

Número de relatórios de gestão + relatórios de monitoramento e acompanhamento + relatórios elaborados e/ou aprimorados.

Observações sobre a meta

A meta de elaboração de instrumento de planejamento, visa demonstrar como a Sesab vem cumprindo as diversas legislações que versam sobre a obrigatoriedade da elaboração dos instrumentos de planejamento (Programação Anual de Saúde) e relatórios de gestão (Relatórios Quadrimestrais, Relatório Anual de Gestão e Relatório de Prestação de Contas). Nesse quadrimestre foi elaborado o Relatório Detalhado do Quadrimestre Anterior – 2º RDQA/2023 e a Programação Anual de Saúde 2024. Em cada ano do quadriênio analisado (2020-2023) foi alcançada a meta de elaboração de 06 relatórios e/ou instrumentos de planejamento, são eles: 03 Relatórios Detalhados do Quadrimestre Anterior; 01 Relatório Anual de Gestão, 01 Relatório de Prestação de Contas para o Tribunal de Contas do Estado da Bahia (TCE/BA) e 01 Programação Anual de Saúde. Desta forma, cabe destacar que a

meta obteve 100% de alcance em todos os anos. Por fim, destaca-se que 2023 constituiu ano especial para o campo de Planejamento em Saúde, pois, neste exercício foi elaborado o Plano Plurianual 2024-2027, além do Plano Estadual de Saúde 2024-2027.

Iniciativa 01: Elaborar e aprimorar os instrumentos de monitoramento, acompanhamento e avaliação da Política de Saúde							
Setor Responsável: APG							
AÇÃO	PRODUTO	INDICADOR	META PARA 2022	PAOE	EVOLUÇÃO DA META POR AÇÃO		
					TOTAL	Percentual de alcance da Meta	
Elaborar relatórios de gestão da SESAB	Relatório de Gestão da SESAB elaborado	Número de Relatório de Gestão elaborados	06	Custo inespecífico	06	100%	
Apoiar os municípios no aprimoramento e elaboração dos instrumentos de planejamento da saúde	Municípios apoiados no aprimoramento dos instrumentos de planejamento em saúde	Percentual de Municípios do Estado da Bahia apoiados no aprimoramento dos instrumentos de planejamento em saúde	417	Custo inespecífico	100%	100%	

Fonte: APG/SESAB/2023

Principais ações para entrega de seu(s) respectivo(s) produto(s)

Além da elaboração dos instrumentos de planejamento da SESAB, a APG apoia os 417 municípios para a elaboração dos seus instrumentos de planejamento e a inserção desses no Sistema Digisus Modulo Planejamento. Cerca de 90% dos municípios buscaram apoio técnico do estado.

META 10: Qualificar a 100% da Central Farmacêutica da Bahia e 100% do Centro de Infusões de Medicamentos Especializados da Bahia - CIMEB

META PARA 2023	Total	Percentual de alcance da Meta
100% Cefarba 100% Cimeb	85% Cefarba 84% Cimeb	85% Cefarba 84% Fimae

Fonte: SAFTEC/SESAB, 2023

Forma de apuração da meta

A apuração da meta da ação consiste na quantificação das intervenções de qualificação com status de concluída, em relação ao escopo de intervenções previstas, conforme a seguir:

Fórmula de cálculo: $(\text{Número de intervenções de qualificação com status de concluída} / \text{número de intervenções de qualificação previstas}) \times 100$

Observações sobre a meta

A meta do PES “Qualificar a Central Farmacêutica da Bahia e a Farmácia Integrada de Medicamentos da Atenção Especializada – FIMAE” corresponde à iniciativa com mesma descrição prevista no Compromisso 7 de Custeio/Gestão do PPA 2020-2023.

O planejamento das ações para a Cefarba está compreendido em firmar contrato de gestão com empresa de logística, a fim de adequar a estrutura física, de equipamentos e proceder as questões regulatórias com a Vigilância Sanitária. A conclusão das ações da Cefarba será mensurada por meio de assinatura de contratos para implementação do projeto de gestão de logística.

Tendo em vista o cenário atual, o alcance dos 15% restantes da meta está atribuído a formalização da Cefarba junto aos órgãos fiscalizadores, a saber: obtenção de Alvará Sanitário (5%), regularização junto ao Conselho de Farmácia (5%) e mais 5% atribuídos a confecção do TR para contratação de serviço de logística, que será instrumento balizador e de monitoramento dos serviços a serem executados pela Cefarba.

O planejamento de intervenções do Cimeb para o quadriênio 2020-2023 consiste em reformar a edificação do novo local, mudar a unidade para local com infraestrutura física compatível com a complexidade dos serviços, aparelhar a unidade com equipamentos e mobiliários suficientes para prestação dos seus serviços e realizar as questões cadastrais e regulatórias necessárias para o funcionamento da unidade de saúde. A conclusão das ações do Cimeb, que corresponde ao percentual de 16% restante para alcance da meta, será mensurada por meio da reestruturação física, aquisição de equipamentos e efetivação de questões cadastrais e regulatórias da unidade.

Detalhamento da evolução da meta

Qualificar a Central Farmacêutica da Bahia – CEFARBA (PAOE nº 4089)

Em 2023 não houve evolução da meta, mantendo-se em 85% o percentual cumulativo de qualificação da Cefarba (5% alcançado no exercício de 2020, 5% alcançado em 2021 e 75% alcançado no primeiro quadrimestre de 2022), alcançado em 2022, que atualmente corresponde a 85% do previsto, cumulativamente.

No que se refere ao valor de alcance da meta do quadriênio 2020-2023 (85%) inferior ao previsto (100%), justifica-se por atualmente a Cefarba está sob gestão logística da Empresa Gráfica da Bahia (EGBA), cujo contrato de gestão referente ao serviço prestado encontra-se em construção. A perspectiva é que a formalização da gestão logística viabilize a regularização e qualificação esperada para CEFARBA.

As intervenções realizadas no período de 2020 a 2023 para fins de qualificação da Cefarba resultaram em melhorias estruturais significativas relativas às novas instalações e serviços contratados; bem como aperfeiçoamentos nos processos de recebimento, armazenamento e distribuição dos medicamentos, em função da ampliação da capacidade operacional, novos equipamentos implementados pela EGBA e o espaço físico adequado.

Qualificar o Centro de Infusões de Medicamentos Especializados da Bahia – CIMEB (PAOE nº 4089)

Em 2023 não houve evolução quanto à execução da meta, mantendo-se em 84% (70% alcançado no exercício de 2020, 8% alcançado em 2021 e 6% alcançado no primeiro quadrimestre de 2022). Quanto ao valor de alcance da meta do quadriênio 2020-2023 (84%) inferior ao previsto (100%) considera-se a complexidade para obtenção de Alvará Sanitário.

Em resultado às ações de qualificação aos serviços farmacêuticos antes realizados pela Farmácia Integrada de Medicamentos da Atenção Especializada (FIMAE), inaugurou-se o Centro de Infusões e Medicamentos Especializados da Bahia, em 29/10/20, tendo sido incorporado no seu perfil assistencial, a realização de infusões dos medicamentos subcutâneos e venosos para o tratamento de patologias no âmbito do Componente Especializado da Assistência Farmacêutica, além de ações judiciais e demandas administrativas, desde que não oncológicas.

Para fins de qualificação e implementação de serviços foram realizadas intervenções, a saber: reforma predial; mudança de local de funcionamento; a aquisição de equipamentos e mobiliários; aumento de equipe técnica assistencial, com atendimento médico por reumatologistas, dermatologista e pediatra, farmacêutico clínico para realização de cuidado farmacêutico; e providências regulatórias e cadastrais da unidade.

Iniciativa 01: Manter o funcionamento qualificado de Central Farmacêutica da Bahia (CEFARBA) e Centro de Infusões de Medicamentos Especializados da Bahia – CIMEB*						
Setor Responsável: SAFTEC / DASF						
AÇÃO	PRODUTO	INDICADOR	META PARA 2023	PAOE	EVOLUÇÃO DA META POR AÇÃO	
					TOTAL	Percentual de alcance da Meta
Qualificar a Central Farmacêutica da Bahia - CEFARBA	Central Farmacêutica do Estado da Bahia qualificada	Percentual de qualificação da CEFARBA	100%	4089	85%	85%
Qualificar a Farmácia Integrada de Medicamentos da Atenção Especializada - FIMAE	Farmácia Integrada de Medicamentos da Atenção Especializada qualificada	Percentual de qualificação da FIMAE	100%		84 %	84%

De acordo com a Portaria nº 429 de 08 de julho de 2021, a FIMAE passou a ser denominada Centro de Infusões de Medicamentos Especializados da Bahia – CIMEB.

Principais ações para entrega de seu(s) respectivo(s) produto(s)

Qualificar a Central Farmacêutica da Bahia – CEFARBA:

Durante o ano (2023), foi dada a continuidade na adequação do Termo de Referência para contratação de serviços de logística que servirá de referência para formalização de contrato de serviços logísticos e monitoramento das ações. Este TR encontra-se em análise de viabilidade financeira, desde o mês de agosto, sob a responsabilidade do setor de Economia da Saúde, vinculado a CEMPSS (Coordenação Executiva de Monitoramento de Prestação de Serviços de Saúde).

Em outubro, foi instituída a Comissão de descarte de medicamentos da Cefarba, que tem como objetivo avaliar os medicamentos que vencerão até o final do ano de 2023 e deverão avaliar os medicamentos que possam vir a vencer futuramente. Em dezembro, foram iniciadas as atividades do Inventário de Final de Exercício de 2023.

Qualificar o Centro de Infusões de Medicamentos Especializados da Bahia – CIMEB:

Quanto aos aspectos regulatórios, no quadrimestre anterior, a unidade já havia obtido as Responsabilidades Técnicas junto ao CREMEB e CRF. Neste terceiro quadrimestre, foi providenciada a Responsabilidade Técnica de Enfermagem junto ao COREN e a unidade formalizou o requerimento de Alvará Sanitário junto à SUVISA.

Quanto às necessidades de reparos relativas infiltrações, pintura e cobertura externa, os serviços de manutenção solicitados à CEIRF não foram realizados, comprometendo as condições sanitárias da unidade e o acolhimento humanizado aos pacientes. Além disso, vale ressaltar a dificuldade na tramitação de processos de contratos e serviços relativos à manutenção dos equipamentos clínicos, justificados por falta de registro de preços em alguns casos.

No período ainda foram realizadas intervenções de manutenção estrutural, monitoramento administrativo dos atendimentos e discussões e implementações de procedimentos técnicos.

Principais obstáculos para a entrega dos produtos

Qualificar a Central Farmacêutica da Bahia – CEFARBA:

Para cumprimento da meta/produto em questão, uma das ações prioritárias é a celebração do contrato com empresa especializada para prestação de serviços logísticos. Os principais obstáculos encontrados para celebração do contrato são atribuídos a complexidade e magnitudes de serviços que atualmente a Cefarba desenvolve, sendo necessária a construção de um Termo de Referência que possa ser um instrumento balizador e validador dos serviços prestados, impactando também na regularização junto aos órgãos competentes.

Qualificar o Centro de Infusões de Medicamentos Especializados da Bahia – CIMEB:

No que se refere ao alcance da meta diz respeito ao processo em tramitação junto a Diretoria de Vigilância Sanitária (DIVISA/SUVISA) para obtenção de Alvará Sanitário, processo muitas vezes burocrático, exigindo a submissão de formulários e a espera por análises e aprovações, o que pode prolongar o tempo necessário para obter o documento.

EXECUÇÃO ORÇAMENTÁRIA

CÓDIGO PAOE	Execução Orçamentária Anual			
	Valor Orçado Inicial	Valor Orçado Atual	Valor Liquidado	% de Execução
4089	R\$ 3.626.000,00	R\$ 8.703.668,00	R\$ 8.555.779,39	98,3%

Breve análise correlacionando a entrega das metas físicas (LOA) com sua respectiva execução orçamentária

Em 2023, foi liquidado o valor de R\$ 8.555.779,39, que representa 98,3 % do orçado atual, sendo R\$ 8.554.170,15 da Fonte Estadual e R\$ 1.609,24 da Fonte Federal, valor referente à aquisição de equipamento e mobiliário para o Cimeb (balança antropométrica e mesa de trabalho), conforme Portaria GM/MS nº 3.551/2020, executado neste exercício em virtude da publicação da Portaria GM/MS nº 1.165, de 22 de agosto de 2023, que estabelece novo prazo para aplicação dos recursos financeiros repassados aos estados e Distrito Federal através da portaria supracitada. Para tanto o valor residual será executado ao longo de 2024, as aquisições referentes ao valor residual do contratado e a prestação de contas será realizada no relatório de final do final do exercício.

O recurso aplicado durante o ano refere-se à aquisição de materiais de consumo, pagamento de serviços de terceiros, despesas de anos anteriores (DEA) e aquisição de equipamentos e material permanente.

COMPROMISSO 7- PROMOVER A GESTÃO DOS RECURSOS ADMINISTRATIVOS E FINANCEIROS PARA PRESTAÇÃO DE SERVIÇOS DE SAÚDE SUS-BA.

O Compromisso 7 busca promover adequadamente as ações-meio da secretaria, que subsidiam o aprimoramento das unidades de saúde e as áreas finalísticas da SESAB, pautado no adequado funcionamento, na manutenção e reparo e no aparelhamento das unidades, dotando-as, inclusive, de infraestrutura adequada de TIC, visando a modernização e o aprimoramento da prestação dos serviços de saúde.

Visa, também, realizar a administração de pessoal e encargos do grupo ocupacional de saúde das unidades de saúde da rede própria sob administração direta. Além disso, os recursos disponibilizados através de Convênios Estaduais, contemplam a melhoria da assistência à saúde aos municípios, que também fazem parte da política da gestão qualificada dos recursos administrativos e financeiros para prestação dos serviços de saúde.

Iniciativa 01: Fiscalizar obras e serviços em unidades de saúde						
Setor Responsável: CEIRF						
Ações	Produtos	Indicador	META PARA 2023	PAOE	EVOLUÇÃO DA META POR AÇÃO	
					TOTAL	Percentual de alcance da Meta
Fiscalizar obras e serviços de Engenharia em Prédio Público	Obra / serviço público fiscalizado	Percentual de obras/serviços de engenharia em prédio público fiscalizado	100%	2665	120%	120%

Fonte: CEIRF/SESAB/2023

Principais ações para entrega de seu(s) respectivo(s) produto(s)

Foram fiscalizadas 161 obras de construção, implantação, ampliação, reforma e reparação de unidades de saúde e administrativas da Sesab.

EXECUÇÃO ORÇAMENTÁRIA

CÓDIGO PAOE	Execução Orçamentária Anual			
	Valor Orçado Inicial	Valor Orçado Atual	Valor Liquidado	% de Execução
2665	R\$ 10.300.000,00	R\$ 9.352.057,00	R\$ 8.760.464,09	92,71%

Fonte: CEIRF/SESAB/2023

Breve análise correlacionando a entrega das metas físicas (LOA) com sua respectiva execução orçamentária

A execução físico/financeira encontra-se compatível com as obras fiscalizadas.

Iniciativa 02: Reparar a estrutura física das unidades de saúde						
Setor Responsável: CEIRF						
Ações	Produtos	Indicador	META PARA 2023	PAOE	EVOLUÇÃO DA META POR AÇÃO	
					TOTAL	Percentual de alcance da Meta
Reparação de Unidade de Saúde	Unidade de saúde reparada	Unidades de saúde reparadas	30	3312	119	396,67%

Fonte: CEIRF/SESAB/2023

Principais ações para entrega de seu(s) respectivo(s) produto(s)

Foram executadas 119 reparações (manutenção preventiva e corretiva) em unidades de saúde que compõe a Secretaria da Saúde do Estado da Bahia (Sesab), cujas unidades estão detalhadas nos RDQA elaborados ao longo do exercício de 2023.

EXECUÇÃO ORÇAMENTÁRIA

CÓDIGO PAOE	Execução Orçamentária Anual			
	Valor Orçado Inicial	Valor Orçado Atual	Valor Liquidado	% de Execução
3312	R\$ 26.000.000,00	R\$ 40.433.311,00	R\$ 37.601.845,78	93%

Breve análise correlacionando a entrega das metas físicas (LOA) com sua respectiva execução orçamentária

A execução físico/financeira encontra-se compatível com as obras fiscalizadas.

Iniciativa 03: Gerenciar o funcionamento das unidades da Hemorrede Pública estadual						
Setor Responsável: HEMOBA / DIRAF						
Ações	Produtos	Indicador	META PARA 2023	PAOE	EVOLUÇÃO DA META POR AÇÃO	
					TOTAL	Percentual de alcance da Meta
Gerenciar o funcionamento das unidades da Hemorrede Pública estadual	Unidade hematológica e hemoterápica em funcionamento	Percentual de unidades da Hemorrede Pública estadual em funcionamento	30	4514	29	96,67%
				4800	29	96,67%

Fonte: HEMOBA/2023

Principais ações para entrega de seu(s) respectivo(s) produto(s)

Até o final do 3º Quadrimestre/2023, estavam em funcionamento 29 unidades da Hemorrede Pública Estadual, correspondendo a um percentual de 97,00% de execução física, o que é um excelente resultado. As três unidades que estavam sem funcionamento no 1º Quadrimestre foram as Unidades de Coleta Móvel (“Hemóveis” I, II e III), as quais já voltaram funcionar as Unidades de Coleta Móvel (Hemóveis II, III) e a unidade Hemóvel I encontra-se aguardando a um laudo técnico sobre a sua vida útil (ativa ou inservível).

Principais obstáculos para a entrega dos produtos

A Unidade de Coleta Móvel mais antiga (“Hemóvel” I) está no aguardo do relatório da avaliação técnica especializada sobre a sua vida útil (ativa ou inservível).

EXECUÇÃO ORÇAMENTÁRIA

CÓDIGO PAOE	Execução Orçamentária Anual			
	Valor Orçado Inicial	Valor Orçado Atual	Valor Liquidado	% de Execução
4514	R\$ 2.200.000,00	R\$ 2.203.784,00	R\$ 1.964.064,20	89,12%
4800	R\$ 12.640.000,00	R\$ 23.756.857,00	R\$ 21.791.974,05	91,73%

Breve análise correlacionando a entrega das metas físicas (LOA) com sua respectiva execução orçamentária

PAOE 4514 e PAOE 4800: A execução física e orçamentária e financeira dessas ações ocorreu conforme o esperado, de forma compatível para o gerenciamento das 29 unidades da Hemorrede Pública Estadual em funcionamento (89,12% e 91,73%, respectivamente), ressaltando que o Centro Estadual de Referência às Pessoas com Doença Falciforme - Rilza Valentim foi inaugurado no dia 13/03/2023, mas as suas atividades só foram iniciadas no dia 20/03/2023.

Iniciativa 04: Renovar a frota de veículos da SESAB						
Setor Responsável: DG						
Ações	Produtos	Indicador	META PARA 2023	PAOE	EVOLUÇÃO DA META POR AÇÃO	
					TOTAL	Percentual de alcance da Meta
Adquirir veículos para renovar a frota da SESAB	Veículos adquiridos	Percentual de veículos adquiridos por demanda	75%	7850	50	75%

Fonte: DG/SESAB/2023

Principais ações para entrega de seu(s) respectivo(s) produto(s)

Cabe ressaltar que encontra-se em trâmite o Processo SEI nº 019.8519.2021.0121970-07, o qual visa a aquisição de 01 (um) caminhão guindaste tipo Munck para composição da frota da SESAB, haja vista a demanda de viagens e implantações que carecem de uso de caminhão.

Ademais, encontra-se em trâmite o Processo SEI nº 019.8519.2021.0153384-69, o qual visa a aquisição de 02 caminhões $\frac{3}{4}$ para atendimento das demandas da SESAB.

No que se refere as aquisições de veículos administrativos, foram finalizados os seguintes processos:

- Processo SEI nº 019.4975.2022.0078526-16: cujo objeto refere-se à aquisição de 30 (trinta) veículos, decorrente de emenda estadual, fonte:100.
- Processo SEI nº 019.4975.2023.0033937-82: cujo objeto refere-se à aquisição de 21 (vinte e um) veículos, decorrente de emenda estadual, fonte: 100.
- Processo SEI nº 019.4975.2022.0067770-17: cujo objeto refere-se à aquisição de 03 (três) veículos, fonte: 130.
- Processo SEI nº 019.5103.2022.0068705-31: cujo objeto refere-se à aquisição de 03 (três) veículos, decorrente de emenda federal, fonte: 685.

Por fim, cabe destacar que, os veículos adquiridos por meio do Processo SEI nº 019.5103.2022.0068705-31 e 019.4975.2022.0067770-17 ainda não foram entregues. E com relação ao Processo SEI nº 019.4975.2023.0033937-82, resta ainda 01 (um) veículo para ser entregue.

Em tempo, informo que encontra-se em trâmite Processo SEI nº 019.3212.2023.0080871-05 visando a aquisição de 02 (dois) para atendimento das demandas específicas de Subsecretária e Chefia de Gabinete desta SESAB.

EXECUÇÃO ORÇAMENTÁRIA

CÓDIGO PAOE	Execução Orçamentária Anual			
	Valor Orçado Inicial	Valor Orçado Atual	Valor Liquidado	% de Execução
7850	R\$ 9.090.000,00	R\$ 11.334.613,00	R\$ 8.983.017,00	79,25%

Breve análise correlacionando a entrega das metas físicas (LOA) com sua respectiva execução orçamentária

Cumprir informar que foi liquidado o valor de R\$ 2.725.780,00 neste exercício, referente ao pagamento de 12 (doze) veículos, conforme Processo SEI nº 019.8519.2022.0164864-54. Contudo, como o referido valor entrou em restos a pagar, foi liquidado neste exercício, utilizando ainda o saldo do orçamento previsto para 2022. Sendo assim, referente ao exercício de 2023, foi liquidado o valor de R\$ 8.983.017,00.

Por fim, vale salientar que existem valores empenhados em 2023 que serão executados no exercício de 2024.

Iniciativa 05: Aparelhar unidades de Saúde						
Setor Responsável: DG						
Ações	Produtos	Indicador	META PARA 2023	PAOE	Evolução da meta por ação	
					TOTAL	Percentual de alcance da Meta
Adquirir e entregar equipamentos conforme demanda	Unidades de saúde equipadas conforme demanda	Percentual de unidades de Saúde equipadas	80%	5607 / 5609	167	80%

Fonte: DG/SESAB/2023

Principais ações para entrega de seu(s) respectivo(s) produto(s)

As unidades aparelhadas em cada quadrimestre ao logo do exercício de 2023, no caso, 167 unidades, estão descritas detalhadamente no terceiro Relatório Detalhado do Quadrimestre Anterior.

EXECUÇÃO ORÇAMENTÁRIA

CÓDIGO PAOE	Execução Orçamentária Anual			
	Valor Orçado Inicial	Valor Orçado Atual	Valor Liquidado	% de Execução
5607	R\$ 44.130.210,00	R\$ 161.373.836,00	R\$ 95.331.512,86	59,07%
5609	R\$ 1.200.000,00	R\$ 6.236.704,00	R\$ 4.326.734,94	69,38%

Breve análise correlacionando a entrega das metas físicas (LOA) com sua respectiva execução orçamentária

Com relação à PAOE 5607, cumpre esclarecer que, o valor de R\$ 24.445.104,60 ficou em restos a pagar em 2022, sendo liquidado neste exercício, utilizando ainda o saldo do orçamento previsto para 2022. Sendo assim, referente ao exercício de 2023, foi liquidado o valor de R\$ 44.935.103,41. De forma similar, no que se refere à PAOE 5609, cabe salientar que o valor de R\$ 91.453,44 ficou em restos a pagar em 2022, sendo liquidado neste exercício, utilizando ainda o saldo do orçamento previsto para 2022. Sendo assim, referente ao exercício de 2023, foi liquidado o valor de R\$ 1.814.582,30.

Por fim, vale salientar que existem valores empenhados em 2023 que serão executados no exercício de 2024.

Iniciativa 06: Apoiar financeiramente ações de melhoria da assistência à Saúde						
Setor Responsável: DICONV						
Ações	Produtos	Indicador	META PARA 2023	PAOE	EVOLUÇÃO DA META POR AÇÃO	
					TOTAL	Percentual de alcance da Meta

Realizar apoio financeiro a municípios para melhoria da assistência à Saúde	Município apoiado financeiramente	Percentual de municípios que receberam apoio financeiro para melhoria da assistência à Saúde	100%	3354	0,9%	0,9%
---	-----------------------------------	--	------	------	------	------

Fonte: DICONV/SESAB/2023

Principais ações para entrega de seu(s) respectivo(s) produto(s)

Com relação à ação 3354, Apoio Financeiro para Melhoria da Assistência à Saúde, a DICONV embora tivesse inicialmente orçado o valor total de **R\$ 10.258.660,00**, neste ano foram firmados 02 convênios nesta ação, ambos no primeiro quadrimestre. Ainda nessa Ação, tivemos alocado na LOA desta SESAB **18 emendas** parlamentares impositivas que deveriam ser executadas com formalização de Convênios totalizando um **valor de R\$4.258.660,00**. No entanto no decorrer do ano, após análise do Plano de Trabalho, houve **08** emendas que foram alteradas as ações, saindo do Projeto atividade desta Diretoria, e **04** emendas com impedimento técnico, ficando um total de **07 Emendas**, em andamento totalizando um valor de **R\$ 426.000,00** que embora esta DICONV tenha tentado executar, mas por sua maioria se tratar de emendas destinadas a entes estaduais, onde se descentralizaria o orçamento para a Instituição executar, por questão de não haver tempo hábil foi solicitado junto ao parlamentar alteração da ação, contudo alguns Parlamentares não alterou a ação para possibilitar a execução desse recurso.

Principais obstáculos para a entrega dos produtos (se houver)

Ressaltamos aqui, necessidade de normatização, em relação à celebração de Convênio Estaduais estabelecendo períodos específicos para recebimento de pleitos, para análise e celebração, possibilitando planejamento de forma estruturada e possibilitando que todos os municípios e Instituições possam participar de forma organizada, preconizando a legislação vigente, ao mesmo tempo, que se terá tempo para analisar o quanto a meta está sendo aplicada, possibilitando realizar adequações necessárias;

Buscar melhorar os fluxos dos processos de trabalhos, ampliando a comunicação visando dar celeridade quanto a celebração dos Convênios, evitando assim que as metas não sejam atingidas.

EXECUÇÃO ORÇAMENTÁRIA

CÓDIGO PAOE	Execução Orçamentária Anual			
	Valor Orçado Inicial	Valor Orçado Atual	Valor Liquidado	% de Execução
3354	R\$ 10.258.660,00	R\$ 611.799,00	R\$ 92.040,00	15,04%

Breve análise correlacionando a entrega das metas físicas (LOA) com sua respectiva execução orçamentária

No Projeto Atividade 3354 iniciamos o quadrimestre com uma programação Orçamentária no valor de R\$10.258.660,00, atualizando os valores orçados para R\$ 611.799,00. Apesar de não ter celebrado nenhum convênio neste quadrimestre, houve abertura de pagamentos de parcela de 01 instrumento que se encontrava em execução, totalizando um valor de **R\$92.040,00**.

Iniciativa 07: Apoiar financeiramente municípios na recuperação de unidade de saúde						
Setor Responsável: DICONV						
Ações	Produtos	Indicador	META PARA 2023	PAOE	EVOLUÇÃO DA META POR AÇÃO	
					TOTAL	Percentual de alcance da Meta
Realizar apoio financeiro a municípios para recuperação de unidades de saúde	Município apoiado financeiramente	Percentual de municípios que receber apoio financeiro para recuperação de unidades de saúde	100%	3350	99%	99%

Fonte: DICONV/SESAB/2023

Principais ações para entrega de seu(s) respectivo(s) produto(s)

Em relação à ação 3350, Apoio Financeiro a Município na Recuperação de Unidade de Saúde, a DICONV neste quadrimestre teve um quantitativo de **02 convênios** celebrados e **09** com execução em andamento nesta ação, sendo o acumulativo de desembolso de apoio financeiro o valor de **R\$18.258.547,72**. Durante o ano existia 01 emenda Parlamentar em andamento, após alteração da ação de

ampliação para reparo, contudo, houve novamente alteração por parte do parlamentar, pois a Instituição indicada desistiu da formalização do Convênio.

EXECUÇÃO ORÇAMENTÁRIA

CÓDIGO PAOE	Execução Orçamentária Anual			
	Valor Orçado Inicial	Valor Orçado Atual	Valor Liquidado	% de Execução
3350	R\$ 15.700.000,00	R\$ 15.328.049,00	R\$ 15.263.695,19	99,58%

Breve análise correlacionando a entrega das metas físicas (LOA) com sua respectiva execução orçamentária

No Projeto Atividade 3350 iniciamos o quadrimestre com uma programação Orçamentária no valor de R\$15.700.000,00, atualizando os valores orçados para R\$ 15.328.049,00. Sendo celebrados 04 convênios neste ano. Houve um acumulativo de pagamento de parcelas no valor total de 15.263.695,19.

Iniciativa 08: Apoiar financeiramente o aparelhamento de unidades de saúde						
Setor Responsável: DICONV						
Ações	Produtos	Indicador	META PARA 2023	PAOE	EVOLUÇÃO DA META POR AÇÃO	
					TOTAL	Percentual de alcance da Meta
Apoiar financeiramente o Município	Município apoiado financeiramente	Percentual de municípios que receberam apoio financeiro para aparelhamento de unidades de saúde	100%	3351	98%	98%

Fonte: DICONV/SESAB/2023

Principais ações para entrega de seu(s) respectivo(s) produto(s)

Com relação à ação 3351, Apoio Financeiro ao Aparelhamento de Unidade de Saúde, a DICONV neste quadrimestre não teve nenhum convênio celebrado nesta ação. No entanto, foram alocadas na LOA desta SESAB **02 emendas** parlamentares impositivas totalizando o

valor de **R\$2.383.959,00** formalizando 02 Convênios, sendo que 01 foi pago e outro só foi liquidado, pois não teve tempo hábil para realizar o pagamento, devido à finalização do exercício.

EXECUÇÃO ORÇAMENTÁRIA

CÓDIGO PAOE	Execução Orçamentária Anual			
	Valor Orçado Inicial	Valor Orçado Atual	Valor Liquidado	% de Execução
3351	R\$ 9.383.959,00	R\$ 2.731.233,00	R\$ 2.683.344,09	99,25%

Breve análise correlacionando a entrega das metas físicas (LOA) com sua respectiva execução orçamentária

No Projeto Atividade 3351 iniciamos o quadrimestre com uma programação Orçamentária no valor de 9.383.959,00, atualizando os valores orçados para R\$ 2.731.233,00. Foram celebrados dois convênios pela fonte 100.

Iniciativa 09: Realizar administração de pessoal e encargos do grupo ocupacional de saúde das unidades de saúde da rede própria sob administração direta						
Setor Responsável: SUPERH						
Ações	Produtos	Indicador	META PARA 2023	PAOE	EVOLUÇÃO DA META POR AÇÃO	
					TOTAL	Percentual de alcance da Meta
Realizar administração de Pessoal e encargos do grupo ocupacional de saúde das unidades de saúde da rede própria sob administração direta	Administração de pessoal realizado	Percentual de Pessoal e encargos do grupo ocupacional de saúde das unidades de saúde da rede própria sob administração direta administrado	100%	4341	100%	100%

Fonte: SUPERH/SESAB/2023

Principais ações para entrega de seu(s) respectivo(s) produto(s)

Todo percentual de encargos e administração de folha de pagamento foi realizado de forma regular no período.

EXECUÇÃO ORÇAMENTÁRIA

CÓDIGO PAOE	Execução Orçamentária Anual			
	Valor Orçado Inicial	Valor Orçado Atual	Valor Liquidado	% de Execução
4341	R\$ 783.731.000,00	R\$ 817.819.486,00	R\$ 816.856.061,35	99,88%

Breve análise correlacionando a entrega das metas físicas (LOA) com sua respectiva execução orçamentária

O percentual de execução está de acordo com o planejado para as ações relacionadas a administração de pessoal e encargos do grupo ocupacional de saúde em exercício nas unidades de saúde da rede própria sob administração direta, com o percentual de execução chegou a 99,88%.

Iniciativa 10: Assegurar o funcionamento de sistema informatizado						
Setor Responsável: DMA						
Ações	Produtos	Indicador	META PARA 2023	PAOE	EVOLUÇÃO DA META POR AÇÃO	
					TOTAL	Percentual de alcance da Meta
Atender as demandas de desenvolvimento, evolução e sustentação de sistemas informatizados	Demandas atendidas	Percentual de demandas atendidas	40%	2002	55%	137,5%

Principais ações para entrega de seu(s) respectivo(s) produto(s)

A aceleração no processo de desenvolvimento de novas soluções tecnológicas para toda a rede SESAB, bem como a possibilidade de darmos vazão à toda a demanda reprimida que tínhamos em época, está sendo possível graças à contratação do serviço de desenvolvimento e sustentação de sistemas junto à Fundação Estatal Saúde da Família – FESF, que ocorreu em 06/07/2022.

A referida contratação permitiu a ampliação do nosso escopo contratual, fato este que possibilitou a disponibilização de mais serviços de desenvolvimento para atuar em nossas demandas, por parte da FESF, otimizando assim as atividades elaboradas.

Ressalte-se que foram realizadas melhorias e manutenções nas aplicações desenvolvidas ao longo do exercício de 2023, bem como o desenvolvimento de aplicações no mesmo período. A relação dos sistemas e serviços realizados encontram-se minuciosamente descritas nos RDQA.

Principais obstáculos para a entrega dos produtos:

Houve um aumento substancial para evoluções adaptativas nos sistemas em produção e novos desenvolvimentos, atrelado a um déficit de desenvolvedores em razão de pedidos de desligamento decorrentes do aquecimento do mercado de TI.

EXECUÇÃO ORÇAMENTÁRIA

CÓDIGO PAOE	Execução Orçamentária Anual			
	Valor Orçado Inicial	Valor Orçado Atual	Valor Liquidado	% de Execução
2002	R\$ 30.000.000,00	R\$ 30.000.000,00	R\$ 26.827.432,99	89,42%

Breve análise correlacionando a entrega das metas físicas (LOA) com sua respectiva execução orçamentária

A entrega das metas físicas está dentro da execução orçamentária prevista.

Iniciativa 12: Disponibilizar Medicamentos em Caráter Especial						
Setor Responsável: SAFTEC						
Ações	Produtos	Indicador	META PARA 2023	PAOE	EVOLUÇÃO DA META POR AÇÃO	
					TOTAL	Percentual de alcance da Meta
Disponibilizar medicamentos em caráter especial	Medicamentos em caráter especial disponibilizados	Número de medicamentos em caráter especial disponibilizados	-	6063	43.567	-

Fonte: SAFTEC/SESAB/2023

Principais ações para entrega de seu(s) respectivo(s) produto(s)

O PES 2020-2023 não contempla meta específica relativa à disponibilização de Tratamento Medicamentoso em Caráter Especial, ou seja, aquelas demandas oriundas de ações judiciais - AJ e processos administrativos - PA, visto tratar-se de atendimentos não previstos no SUS. No entanto, dispõe-se da ação orçamentária 6063, considerando que esta excepcionalidade incide de forma significativa na execução financeira do Estado, em perspectiva crescente, diante do grande volume de ações judiciais com medicamentos, a maioria de custo elevado.

A execução física, mediante a contagem de tratamentos medicamentosos distribuídos, considera a distribuição realizada em 2023, cujo estoque consumido corresponde à aquisição realizada no próprio exercício de 2023, bem como estoque residual do ano anterior. O cálculo considera o número de distribuições registradas no Sistema Integrado de Gerenciamento da Assistência Farmacêutica - SIGAF para atendimento de tais demandas, relatório interno de pacientes inativados, busca ativa de pacientes, natureza do medicamento, mudanças de sentenças judiciais e deferimentos de processos administrativos.

Atualmente, temos 13.240 pacientes ativos para atendimento. No exercício de 2023, foram disponibilizados 52.467 tratamentos medicamentosos, a saber: Janeiro = 5.305 (AJ: 5.244 / PA: 61); Fevereiro = 2.251 (AJ: 2226 / PA: 25); Março = 1418 (AJ: 1380 / PA: 38); Abril = 2460 (AJ: 2430 / PA: 30); Maio = 5.596 (AJ: 5.562 / PA: 34); Junho = 6.210 (AJ: 6.178 / PA: 32); Julho = 7.604 (AJ: 7.562 / PA: 42); Agosto = 8.383 (AJ:8.360 / PA 23); Setembro = 6.766 (AJ: 6.738 / PA:28); Outubro = 7.838 (AJ: 7.801 / PA: 37); Novembro = 7.187 (AJ: 7.146 / PA: 41) e Dezembro = 6.868 (AJ: 6.812 / PA: 56).

Além disso, foram desenvolvidas uma série de atividades ao longo do ano, pormenorizadas nos relatórios quadrimestrais.

Principais obstáculos para a entrega dos produtos

Ausência de relatório no SIGAF que forneça informações com a exatidão necessária para acompanhamento dos atendimentos realizados por paciente.

EXECUÇÃO ORÇAMENTÁRIA

CÓDIGO PAOE	Execução Orçamentária Anual			
	Valor Orçado Inicial	Valor Orçado Atual	Valor Liquidado	% de Execução
6063	R\$ 160.000.000,00	R\$ 372.460.323,00	R\$ 356.235.802,61	95,64%

Breve análise correlacionando a entrega das metas físicas (LOA) com sua respectiva execução orçamentária

A SAFTEC compartilha com a Superintendência de Ação Integral à Saúde (SAIS) a PAOE 6063. Nesse sentido, por meio da Unidade Gestora 0095/SAFTEC/FIPLAN, foi liquidado o valor acumulado de R\$ 349.189.702,21, que representa 93,75% e 218,24% do orçado atual e inicial, respectivamente. Desse montante, R\$ 333.956.987,95 (95,64%) foi destinado ao abastecimento dos estoques de medicamentos e insumos para atendimento de demandas judiciais e administrativas de usuários novos e antigos, e 4,36% (R\$ 15.232.714,26) foi aplicado na realização de depósitos judiciais (sentenças).

Nas Fontes Estadual e Federal foi liquidado R\$ 348.833.557,69 (99,90%) e R\$ 356.144,52 (0,10%), respectivamente.

Iniciativa 13: Realizar o processamento das informações dos serviços hospitalares e ambulatoriais dos estabelecimentos de saúde						
Setor Responsável: SUREGS / DICON						
Ações	Produtos	Indicador	META PARA 2023	PAOE	EVOLUÇÃO DA META POR AÇÃO	
					TOTAL	Percentual de alcance da Meta
Realizar o processamento das informações dos serviços hospitalares e ambulatoriais dos estabelecimentos de saúde	Informações dos serviços hospitalares e ambulatoriais dos estabelecimentos de saúde processadas	Percentual de Informações dos serviços hospitalares e ambulatoriais dos estabelecimentos de saúde processadas	1.000	2875	831	83,1%

(*) Fonte COPRO/DICON - Período de Janeiro a Novembro de 2023.

Produto: Informações dos serviços hospitalares e ambulatoriais dos estabelecimentos de saúde processadas nos sistemas.

- A informação compreende a quantidade de estabelecimentos de saúde que foram processados nos sistemas relacionados abaixo:

SIA - Sistema de Informação Ambulatorial

SIHD - Sistema Informação Hospitalar Descentralizado

CIHA - Comunicação de Informação Hospitalar e Ambulatorial

- Os dados são cumulativos (podendo aumentar/diminuir a cada quadrimestre), no entanto, não se repetem quando o mesmo estabelecimento de saúde é processado em mais de uma competência.

- O dado do 3º Quadrimestre compreende apenas o período de Janeiro a Novembro de 2023 e está sujeito a alterações após o processamento da competência Agosto/2023.

- O total de 831 indica que no processamento de Janeiro a Novembro de 2023 foram processados 831 estabelecimentos de saúde no total do período.

Principais ações para entrega de seu(s) respectivo(s) produto(s)

A iniciativa visa acompanhar a realização do processamento das informações/dados relacionados aos atendimentos ambulatoriais e internações hospitalares, realizados pelos prestadores de serviço de saúde, no âmbito do SUS ou não, sob gestão estadual e gestão dupla, por meios dos sistemas disponibilizados pelo Ministério da Saúde/DATASUS (SIA, SIHD e CIHA/SUS).

Coordenação de Processamento - COPRO/ DICON

- O processamento dos sistemas foi realizado dentro dos prazos estipulados pelo Ministério da Saúde;

- Os dados referem-se às competências de *Janeiro a Novembro de 2023*. A competência de *Dezembro/2023* encontra-se em processamento, conforme cronograma do MS/DATASUS, disponível no endereço eletrônico <https://wiki.saude.gov.br/cnes/index.php/Cronograma>;
- Recebimento dos arquivos de produção ambulatorial e hospitalar dos estabelecimentos de saúde;
- Processamento das informações nos sistemas (Sistema de Informação Ambulatorial - SIA, Sistema de Informação Hospitalar Descentralizado - SIHD e Comunicação de Informação Hospitalar e Ambulatorial - CIHA);
- Transmissão das bases de dados ao MS/DATAUS.

Principais obstáculos para a entrega dos produtos (se houver)

Coordenação de Processamento – COPRO / DICON

- Constantes mudanças dos profissionais responsáveis por registrar e enviar a produção dos estabelecimentos de saúde;
- Equipamentos de informática inadequados (obsoletos) para a realização do processamento.

EXECUÇÃO ORÇAMENTÁRIA

CÓDIGO PAOE	Execução Orçamentária Anual			
	Valor Orçado Inicial	Valor Orçado Atual	Valor Liquidado	% de Execução
2875	R\$ 757.342.000,00	R\$ 1.542.785.394,00	R\$ 1.502.100.654,51	97,36%

(*) Fonte: FIPLAN em 02.01.2024

Breve análise correlacionando a entrega das metas físicas (LOA) com sua respectiva execução orçamentária

Coordenação de Processamento - COPRO/ DICON

Para realizar o gerenciamento do Serviço Hospitalar e Ambulatorial de Unidade de Saúde Contratualizada e/ou Credenciada ao SUS, através do processamento das informações dos estabelecimentos, com meta estabelecida de 1000 Ações de Informações dos serviços de saúde processadas para o ano de 2023, registrou-se até o momento o montante de **831** ações de informações processadas, o que representa **83,1%** da meta física.

Regulação	ENTREGA DAS METAS FÍSICAS		
	1º QD	2º QD	3º QD
Informações dos serviços hospitalares e ambulatoriais dos estabelecimentos de saúde processadas	744	800	831
Percentual de alcance em relação à Meta	74,4%	80%	83,1%

VALOR	EXECUÇÃO ORÇAMENTÁRIA		
	1º QD	2º QD	3º QD
	02/05/2023 (DATA DED)	01/09/2023 (DATA DED)	02/01/2024 (DATA DED)
Orçado Atual	R\$ 822.571.389,00	R\$ 916.977.424,00	R\$ 1.542.785.394,00
Total Liquidado	R\$ 291.464.475,39	R\$ 778.264.843,89	R\$ 1.502.100.654,51
Percentual de Execução	35,43%	84,87%	97,36%

Fonte: FIPLAN em 02/01/2024

DESCRIÇÃO DAS AÇÕES DESENVOLVIDAS PARA O ENFRENTAMENTO DO COVID19.

Coordenação de Processamento - COPRO/ DICON

Em função das ações/despesas que estão sendo e serão demandadas por consequência da pandemia do COVID-19, foi necessário a inclusão de duas novas ações orçamentárias (PAOE), sendo:

5366 - Implementação de Ações para Enfrentamento ao Covid-19, que será utilizada para execução de despesas que serão financiadas com recursos do Ministério da Saúde, de doações ou outros não previstos na LOA 2022 destinados exclusivamente às ações do COVID-19;

5370 - Implementação de Ações para Prevenção e Tratamento do Coronavírus, que será utilizada para execução de despesas destinadas ao enfrentamento da pandemia do COVID-19, que não tem recurso específico para esta finalidade e que serão atendidas com recursos já previstos na LOA 2022, originariamente, para atender outras despesas.

Dessa forma, para a ação **5366/5370**, foi executado o valor de **R\$ 427.369,75**, no 3º Quadrimestre de 2023.

AÇÃO	UNIDADE GESTORA		TOTAL LIQUIDADO
	006	094	
5366	-	-	-
5370	427.369,75	427.369,75	427.369,75
TOTAL	427.369,75	-	427.369,75

Fonte: FIPLAN em 02/01/2024

- Contratações de estabelecimento de saúde para oferta de serviço;
- Orientações aos estabelecimentos de saúde acerca do registro das produções nos sistemas.

Iniciativa 14: Manter em funcionamento a oferta dos serviços de saúde às pessoas privadas de liberdade no sistema prisional						
Setor Responsável: FESBA/ DISI						
Ações	Produtos	Indicador	META PARA 2023	PAOE	EVOLUÇÃO DA META POR AÇÃO	
					TOTAL	Percentual de alcance da Meta
Manter em funcionamento o tratamento e o serviço de Saúde em Unidade Prisional	Tratamento e Serviço de Saúde em Unidade Prisional em funcionamento	Percentual de Unidade Prisional em funcionamento com Tratamento e do Serviço de Saúde	100%	2983	100%	100%

Fonte: FESBA/DISI/SESAB/2023

Principais ações para entrega de seu(s) respectivo(s) produto(s)

A execução física e financeira dessa ação é executada pela SEAP – Secretaria de Assuntos Penitenciários, em ações e serviços de saúde prisional. Os recursos é descentralização da SESAB para a SEAP

EXECUÇÃO ORÇAMENTÁRIA

CÓDIGO PAOE	Execução Orçamentária Anual			
	Valor Orçado Inicial	Valor Orçado Atual	Valor Liquidado	% de Execução
2983	R\$ 7.344.000,00	R\$ 5.857.517,00	R\$ 0,00	0%

COMPROMISSOS COMPARTILHADOS

PROGRAMA - GESTÃO GOVERNAMENTAL

Iniciativa 01: Recuperação de Edifício Público						
Setor Responsável: CEIRF						
Ações	Produtos	Indicador	META PARA 2023	PAOE	EVOLUÇÃO DA META POR AÇÃO	
					TOTAL	Percentual de alcance da Meta
Recuperar de Edifício Público	Edifício Público recuperado	Número de Edifício Público recuperado	05	7854	25	25
Reformar Edifício Público	Edifício Público reformado	Número de Edifício Público reformado	01	7855	0	0

Foram recuperadas 25 unidades administrativas da Secretaria da Saúde do Estado da Bahia (Sesab).

EXECUÇÃO ORÇAMENTÁRIA

CÓDIGO PAOE	Execução Orçamentária Anual			
	Valor Orçado Inicial	Valor Orçado Atual	Valor Liquidado	% de Execução
7854	R\$ 2.000.000,00	R\$ 5.819.989,00	R\$ 4.227.782,51	72,64%

Breve análise correlacionando a entrega das metas físicas (LOA) com sua respectiva execução orçamentária

A execução físico/financeira encontra-se compatível com as recuperações realizadas.

Iniciativa 02: Promover divulgação de ações institucionais						
Setor Responsável: DG / ASCOM						
Ações	Produtos	Indicador	META PARA 2023	PAOE	EVOLUÇÃO DA META POR AÇÃO	
					TOTAL	Percentual de alcance da Meta
Publicizações institucionais	Ações publicizadas	Percentual de ações publicizadas	100%	2050	100%	100%

Principais ações para entrega de seu(s) respectivo(s) produto(s)

Foram realizadas ao longo 2023 as seguintes ações institucionais:

Feiras Cidadãs, Serviços de Saúde - Policlínica e Divulgação de Novas Unidades em Ilhéus, Cuidados com a Saúde da Mulher e Serviços ofertados pela Sesab, São João/Transplantes/Regulação, Feira de Saúde Mais Perto, Publicidade Institucional e Publicidade Institucional - Ações da Sesab.

EXECUÇÃO ORÇAMENTÁRIA

CÓDIGO PAOE	Execução Orçamentária Anual			
	Valor Orçado Inicial	Valor Orçado Atual	Valor Orçado Inicial	% de Execução
2050	R\$ 2.700.000,00	R\$ 7.305.800,00	0	0

Breve análise correlacionando a entrega das metas físicas (LOA) com sua respectiva execução orçamentária

O orçamento da ação 2050 é descentralizado para a Secretaria de Comunicação, que é responsável pelas campanhas publicitárias das setoriais. Foram gastos com essas ações institucionais o valor de R\$ 6.655.800,00.



PARTE V

**MONITORAMENTO DOS
INDICADORES**

MONITORAMENTO DOS INDICADORES DE SAÚDE

Considerando a importância de apresentar o monitoramento dos indicadores pactuados para o quadriênio, seguem as informações dos dados alcançados trimestralmente e anual daqueles indicadores que são passíveis de apuração no período, bem como uma breve análise dos resultados alcançados:

INDICADORES	ÍNDICE ESPERADO 2023	ÍNDICES ALCANÇADOS(META) ACUMULADO				PERIODICIDADE DA INFORMAÇÃO	RESPONSÁVEL
		1º QUAD.	2º QUAD.	3º QUAD.	ANUAL		
Percentual de mortes por causa evitáveis em menores de 5 anos	N/A	-	-	-	63,8%	Monitoramento trimestral Avaliação anual	SUVISA
Taxa de incidência de sífilis congênita em menores de um ano de idade	1,8 casos /1.000 Nascidos Vivos	-	-	-	7,0 / 1.000 Nascidos Vivos	Monitoramento trimestral Avaliação anual	SUVISA
Taxa de letalidade das formas graves da dengue	<1%	-	-	-	1,5%*****	Monitoramento trimestral Avaliação anual	SUVISA
Taxa de Abandono da Pentavalente	Até 5%	-	-	-	-0,02%	Monitoramento trimestral Avaliação anual	SUVISA
Mortalidade prematura (de 30 a 69 anos) pelo conjunto das 4 principais DCNT (doenças do aparelho circulatório, câncer, diabetes e doenças respiratórias crônicas)	Reduzir 2%	-	-	-	260,88/100.000	Monitoramento Trimestral Avaliação Anual	SUVISA

INDICADORES	ÍNDICE ESPERADO 2023	ÍNDICES ALCANÇADOS(META) ACUMULADO				PERIODICIDADE DA INFORMAÇÃO	RESPONSÁVEL
		1º QUAD.	2º QUAD.	3º QUAD.	ANUAL		
Proporção de registro de óbitos com causa básica definida	90%	-	-	-	90,5%	Monitoramento e avaliação anual	SUVISA
Proporção de vacinas selecionadas do Calendário Nacional de Vacinação para crianças menores de dois anos de idade - Pentavalente 3ª dose, pneumocócica 10-valente 2ª dose, Poliomielite 3ª dose e Tríplice viral 1ª dose - com cobertura vacinal preconizada	75%	-	-	-	0	Monitoramento e avaliação anual	SUVISA
Proporção de casos de doenças de notificação compulsória imediata (DNCI) encerrados em até 60 dias após notificação.	75%	-	-	-	68,8%	Monitoramento trimestral Avaliação anual	SUVISA
Proporção de cura dos casos novos de hanseníase diagnosticados nos anos das coortes	88%	-	-	-	72,5%	Monitoramento e avaliação anual	SUVISA
Número de casos novos de sífilis congênita em menores de um ano de idade	Reduzir 20%	-	-	-	1.130	Monitoramento e avaliação anual	SUVISA
Número de casos novos de aids em menores de 5 anos.	Reduzir 20%	-	-	-	01	Monitoramento e avaliação anual	SUVISA
Proporção de análises realizadas em amostras de água para consumo humano quanto aos parâmetros coliformes totais, cloro residual livre e turbidez	100%	-	-	-	77,8%	Monitoramento e avaliação anual	SUVISA

INDICADORES	ÍNDICE ESPERADO 2023	ÍNDICES ALCANÇADOS(META) ACUMULADO				PERIODICIDADE DA INFORMAÇÃO	RESPONSÁVEL
		1º QUAD.	2º QUAD.	3º QUAD.	ANUAL		
Razão de exames citopatológicos do colo do útero em mulheres de 25 a 64 anos na população residente de determinado local e a população da mesma faixa etária	0,40	-	-	-	0,34	Monitoramento trimestral Avaliação anual	SAIS
Razão de exames de mamografia de rastreamento realizados em mulheres de 50 a 69 anos na população residente de determinado local e população da mesma faixa etária.	0,45	-	-	-	0,27	Monitoramento trimestral Avaliação anual	SAIS
Proporção de parto normal no Sistema Único de Saúde e na Saúde Suplementar	60%	-	-	-	49,9%	Monitoramento trimestral Avaliação anual	SAIS
Proporção de gravidez na adolescência entre as faixas etárias 10 a 19 anos	17%	-	-	-	13,3%	Monitoramento e avaliação anual	SAIS
Taxa de mortalidade infantil	15,5%	-	-	-	15,3%	Monitoramento e avaliação anual	SUVISA
Número de óbitos maternos em determinado período e local de residência	110	-	-	-	98	Monitoramento trimestral Avaliação anual	SUVISA
Cobertura populacional estimada pelas equipes de Atenção Básica	82,83%	-	-	-	84,47%	Monitoramento trimestral Avaliação anual	SAIS

INDICADORES	ÍNDICE ESPERADO 2023	ÍNDICES ALCANÇADOS(META) ACUMULADO				PERIODICIDADE DA INFORMAÇÃO	RESPONSÁVEL
		1º QUAD.	2º QUAD.	3º QUAD.	ANUAL		
Cobertura populacional estimada de saúde bucal na atenção básica	67,69%	-	-	-	61%	Monitoramento trimestral Avaliação anual	SAIS
Cobertura de acompanhamento das condicionalidades de Saúde do Programa Bolsa Família (PBF)	82,38%	-	-	-	81,14%	Monitoramento e Avaliação anual	SAIS
Proporção de preenchimento do campo “ocupação” nas notificações de agravos relacionados ao trabalho.	95%	-	-	-	90,7%	Monitoramento trimestral Avaliação anual	SUVISA

***** Dados coletados em 30/01/2024.

ANÁLISE E CONSIDERAÇÕES DOS INDICADORES

Ano de 2023 (memória de cálculo, fonte da informação, data de apuração e anexos)

1. Percentual de mortes por causa evitáveis em menores de 5 anos

O indicador denota as condições socioeconômicas de determinado território e a qualidade da assistência à saúde prestada à população materno-infantil. As causas de mortes evitáveis ou reduzíveis são definidas como aquelas preveníveis, total ou parcialmente, por ações efetivas dos serviços de saúde que estejam acessíveis em um determinado local e época.

Essas causas devem ser revisadas à luz da evolução do conhecimento e tecnologias para as práticas da atenção à saúde. São consideradas mortes evitáveis aquelas redutíveis por ações de imunoprevenção, por adequada atenção à mulher na gestação, parto, feto e ao recém-nascido, por adequada atenção à mulher no parto, por adequada atenção ao feto e ao recém-nascido, por

ações adequadas de diagnóstico e tratamento, por ações adequadas de promoção à saúde, todas vinculadas às ações adequadas de atenção à saúde.

Dessa forma, o uso do critério de evitabilidade é um instrumento pertinente para auxiliar no monitoramento da qualidade, do acesso e da distribuição dos serviços de saúde em todas as regiões do estado. Permite analisar variações geográficas e temporais na distribuição proporcional de óbitos por causas evitáveis em menores de 5 anos e subsidiar processos de planejamento, gestão e avaliação de políticas públicas voltadas para a melhoria da qualidade da atenção básica.

FÓRMULA DE CÁLCULO:

(Número de óbitos por grupo de causa evitável em menores de 5 anos / total de óbitos por causas evitáveis em menores de 5 anos X 100).

ANÁLISE ANUAL:

Observa-se uma tendência decrescente das mortes por causas evitáveis entre os menores de 5 anos, no período de 2010 a 2023, cujos percentuais passaram respectivamente de 68,3%, para **63,8% (decremento de 6,6%)**. As mortes por causas consideradas evitáveis foram responsáveis, por mais de 66,2% do total das mortes nesta faixa etária, variando entre 68,7% (2013) e 63,8% (2023), com um decréscimo de 6,6%, desde o início da série

Quando se desagrega as mortes evitáveis neste grupo etário, observa-se que, em média, cerca de 91,5% delas ocorreram entre os menores de um ano. Também, no que se refere às causas evitáveis, as mortes entre os menores de cinco anos, predominam as doenças redutíveis por ações de atenção à mulher durante a gestação e ao parto e, ao recém-nascido, responsáveis por mais de 50,0% do total de óbitos nesta faixa etária no período, embora tenham registrado um decréscimo de 39,7%, na série apresentada, enquanto em 2022, esta redução foi 37,5%, para o mesmo período.

DATA DE CORTE E FONTE DA INFORMAÇÃO:

SIM - Sistema de Informação sobre mortalidade. Acesso em 11/01/2024.

2. Taxa de incidência de sífilis congênita em menores de um ano de idade

A sífilis congênita (SC) constitui um tradicional evento-sentinela para monitoramento da Atenção Primária em Saúde (APS) por se tratar de uma doença de fácil prevenção, com instrumentos diagnósticos e terapêuticos eficazes, baratos e de execução simples. A análise da taxa sugere falhas no funcionamento da rede de atenção básica e/ou da sua integração com o sistema de saúde, bem como expressa a qualidade do pré-natal.

FÓRMULA DE CÁLCULO:

Número de casos novos de sífilis congênita em menores de um ano de idade, em um determinado ano de diagnóstico e local de residência / total de nascidos vivos, de mães residentes no mesmo local, no ano considerado X 1000

ANÁLISE ANUAL:

No ano de 2023, observou-se uma taxa de 7 casos/1.000 nascidos vivos (NV), mantendo elevada a taxa de incidência da sífilis congênita na Bahia. Ao analisar este indicador por macrorregião de saúde observa-se que as macrorregiões que apresentaram taxas superiores à média estadual foram a macrorregião Leste (12,7/ 1.000 NV), seguido da região Extremo Sul (12,6 casos/1000 NV) e Sul (7,4 casos/1000 NV). Ao analisar os 10 últimos anos, conforme gráfico 25 abaixo, a taxa de incidência de sífilis congênita apresentou uma crescente até 2018. Importante considerar que no ano de 2020 a notificação de sífilis adquirida apresentou redução significativa, sobretudo pelos impactos da pandemia da COVID-19; e em 2021, houve aumento nas notificações.

DATA DE CORTE E FONTE

Fonte: SIM, SINAN ONLINE, SINASC e IBGE; DIVISA, DIVAST, DIVEP / SUVISA / Sesab, 2023.

Dados acessados em 12/01/2024.

3. Taxa de letalidade das formas graves da dengue

O indicador reflete a qualidade da atenção à saúde prestada aos casos graves de dengue e como os serviços de saúde se organizam para atender estes casos. Possibilita observar a ausência de cuidados necessários para evitar que o indivíduo evolua para o óbito (evento evitável). Informa, ainda, sobre fatores essenciais para a evolução favorável dos casos de dengue, como a organização os serviços, acessibilidade, manejo adequado do paciente. Dessa maneira, o resultado do indicador contribui na orientação da organização do sistema de saúde em cada nível da rede de atenção.

FÓRMULA DE CÁLCULO:

(Número de óbitos confirmados de Dengue Grave e sinais de alerta / total de casos confirmados de Dengue Grave e sinais de alerta)
X 100

ANÁLISE ANUAL:

A Bahia apresentou em 2023, um total de 1.300 casos graves de dengue e 20 óbitos confirmados pelo agravo, o que corresponde a taxa de letalidade de 1,5%, conforme dados coletados em 12/01/2024. Apesar do decréscimo do indicador na comparação com o desempenho em 2022, segue acima do parâmetro aceitável (<1%), com a ressalva de que há 30 óbitos em investigação. As taxas de letalidade por Macrorregião de Saúde que apresentaram óbitos foram: Norte (11,1%), Nordeste (10,5%), Extremo Sul (5,6%), Centro Leste (2,0%), Sudoeste (1,6%) e Leste (0,9%).

Em nenhum dos anos apresentados na série (2019 a 2023) a Bahia alcançou o desempenho aceitável. O ano de 2021 apresentou a maior taxa de letalidade (n= 11,1%), seguido dos anos de 2022 (n= 8,6%), 2020 (n= 3,1%), 2019 (n= 2,1) e 2023 (n= 1,5%). O resultado parcial de 2023 apresenta o melhor desempenho no indicador e isso se deve dentre outros aspectos, pelo aumento das formas graves da doença

DATA DE CORTE E FONTE:

Fonte: SESAB/SUVISA/DIVEP/ SINAN online.

Dados processados em 11/01/2024 e coletados em 12/01/2024.

4. Taxa de Abandono da Pentavalente

A vacina pentavalente previne contra a difteria, tétano, coqueluche e infecções por *Haemophilus influenzae* tipo B e Hepatites B. Sua eficácia comprova-se, tão somente, após a 3ª dose aplicada, ou seja, do cumprimento do esquema vacinal composto por três doses. Por isso, o indicador reflete a adesão e o acesso ao programa de vacinação, indicando quantos dos que iniciaram esquema vacinal o completaram.

Informa, ainda, sobre a redução de riscos e agravos à saúde da população por meio das ações de vigilância, promoção e proteção, com foco na prevenção das doenças imunopreveníveis. Por sua vez, os dados da pentavalente também medem indiretamente a capacidade da gestão em sensibilizar e captar a população com idade até um ano para outras vacinas previstas no calendário.

A vacina Pentavalente faz parte do Calendário Básico da Criança menor de um ano, com esquema de três doses, no 2º, 4º e 6º mês de vida, devendo ser disponibilizada pelos municípios na rotina das Unidades de Saúde.

FÓRMULA DE CÁLCULO:

$(\text{Número de primeiras doses aplicadas} - \text{número de últimas doses do esquema} / \text{total de primeiras doses aplicadas}) \times 100$. Os parâmetros para análise são: Baixa ($\geq 0,0$ e $< 5,0\%$); Média ($\geq 5,0$ e $\leq 10,0\%$); Alta ($> 10,0\%$).

ANÁLISE ANUAL:

Com relação à Taxa de Abandono da Vacina Pentavalente, o Programa Nacional de Imunizações (PNI) preconiza que para avaliação deste indicador utilize-se a seguinte classificação: Menor do que 5% = Baixa; De 5 a menor que 10% = Média; Acima de 10% = Alta.

Analisando dados desse período, a Taxa de Abandono da Vacina Pentavalente está classificada como baixa, alcançando - **0,02%**, visto que a taxa de abandono preconizada pelo Ministério da Saúde é entre zero até 5%. O valor negativo corresponde a um número maior de 3ª doses aplicadas e registradas no sistema de informação em relação a 1ª doses. No entanto a melhora no indicador pode ser reflexo da melhoria das coberturas vacinais no estado devido a intensificação das capacitações realizadas pela equipe estadual.

DATA DE CORTE E FONTE

Fonte: SIPNI/ DIVEP /SUVISA/SESAB, 2023.

5. Mortalidade prematura (de 30 a 69 anos) pelo conjunto das 4 principais DCNT (doenças do aparelho circulatório, câncer, diabetes e doenças respiratórias crônicas)

O indicador tem como objetivo contribuir para o monitoramento da mortalidade por doenças crônicas não transmissíveis (DCNT), que representam a maior causa de óbitos em todo o país. Além de ser um importante parâmetro para planejamento e pactuação de serviços de saúde, em todos os níveis de atenção, voltados aos portadores de doenças crônicas.

FÓRMULA DE CÁLCULO:

Numerador: número de óbitos (de 30 a 69 anos) por DCNT registrados nos códigos CID- 10: I00-I99; C00-C97; J30-J98; E10 - E14, em determinado ano e local.

Denominador: população residente (de 30 a 69 anos), em determinado ano e local.

ANÁLISE ANUAL:

Em 2023 foram registrados no sistema de informação de mortalidade (SIM) **18.796** óbitos prematuros (30 a 69 anos) por doenças crônicas não transmissíveis (DCNT) e a taxa de mortalidade prematura por esta causa foi de **260,88/100.000** habitantes (Gráfico 13). Quando comparados aos dados de 2022, observa-se um incremento de 4,2% em relação ao número de óbitos registrados nos

2 anos analisados. Considerando os municípios com mais de 100.000 habitantes, ao comparar os quadrimestres dos anos 2022 e 2023, a taxa de mortalidade por DCNT apresentou no primeiro quadrimestre um decréscimo de 13,6% na taxa de mortalidade, no segundo quadrimestre observou-se uma redução de 18,98% e no terceiro quadrimestre apresenta uma redução de 15,08%.

DATA DE CORTE E FONTE

Fonte: SESAB/SUVISA/DIVEP/Sistema de Informação sobre Mortalidade (SIM).

Dados acessados em 18/01/2024.

6. Proporção de registro de óbitos com causa básica definida

Valores elevados do percentual de óbitos com causa definida indicam um registro mais adequado das causas de óbito por parte dos profissionais responsáveis pela assistência médica aos pacientes, maior acesso aos serviços de saúde e aos meios de diagnóstico, além de refletir os resultados da atividade de investigação de óbitos por causas mal definidas.

No Estado da Bahia, as mortes por causas definidas vêm apresentando tendência crescente desde 2006, ano em que foi iniciada a atividade de investigação das mortes sem definição de causa no Estado como uma ação integrada das áreas de vigilância e informação da Secretaria da Saúde - SESAB.

FÓRMULA DE CÁLCULO:

Total de óbitos não fetais com causa básica definida / Total de óbitos não fetais X 100

ANÁLISE ANUAL:

Foi mantida a metodologia pactuada que considera o registro de óbitos no banco de dados do ano anterior (2022) ao da avaliação (2023). Os dados para o ano em análise são preliminares, visto que o sistema tem previsão para fechamento da base de dados em dezembro de 2023. Dados capturados no Sistema de Informação sobre Mortalidade (SIM), no dia 14/12/2023, do total de 107.501

óbitos de residentes do estado da Bahia ocorridos no ano de 2022, 97.234 estão com causa básica definida, perfazendo um percentual de 90,4%. Esse resultado corresponde a um desempenho de 100% em relação a meta pactuada (90%). Comparando esse percentual (90,4%) com o alcançado no 3º quadrimestre ano anterior (89,6%), observou-se um incremento percentual de 0,9%.

DATA DE CORTE E FONTE

Fonte: DIVEP / SUVISA / SESAB, 2023. Dados atualizados em 14/12/2023.

7. Proporção de vacinas selecionadas do Calendário Nacional de Vacinação para crianças menores de dois anos de idade - Pentavalente 3ª dose, pneumocócica 10-valente 2ª dose, Poliomielite 3ª dose e Tríplice viral 1ª dose - com cobertura vacinal preconizada.

A vacinação constitui um dos maiores ganhos da sociedade brasileira em relação à redução de doenças e mortes relacionadas às doenças transmissíveis e, conseqüente diminuição das hospitalizações e mortalidade infantil.

FÓRMULA DE CÁLCULO:

Total das vacinas selecionadas que alcançaram a cobertura vacinal preconizada / 4 vacinas selecionadas - Pentavalente, pneumocócica 10-valente, Poliomielite e Tríplice viral X 100

ANÁLISE ANUAL:

De acordo com os dados disponibilizados e monitorados regularmente no Sistema de Informação do Programa Nacional de Imunizações (SI-PNI), no período de janeiro a dezembro de 2023, apesar de ter havido melhora expressiva quanto aos índices de cobertura adequados para diversos imunobiológicos, comparado aos anos de 2022 e 2021, contudo os índices ainda estão aquém dos valores desejados de forma a alcançar as metas preconizadas e, sobretudo, garantir a devida proteção da população baiana.

Ressalta-se que a queda das coberturas vacinais é um problema multicausal, associada a um conjunto de fatores como a pandemia da Covid-19, movimento antivacina, entre outros, que podem estar contribuindo com a atual conjuntura do cenário de coberturas vacinais no estado. Sabe-se que somente com coberturas adequadas é possível alcançar o controle ou, manter em condição de eliminação ou erradicação, as doenças imunopreveníveis. As coberturas heterogêneas possibilitam a formação de bolsões de suscetíveis e podem criar condições para uma possível reintrodução de agravos no território brasileiro.

DATA DE CORTE E FONTE

Fonte: SI-PNI, SI-EAPV, DIVEP / SUVISA/ SESAB, 2022

Dados acessados em 31/12/2023.

8. Proporção de casos de doenças de notificação compulsória imediata (DNCI) encerrados em até 60 dias após notificação.

Este indicador representa a capacidade de detecção de eventos de saúde pública e qualifica a informação, sendo relevante pois envolve todas as doenças e agravos que são de notificação compulsória imediata nacional. O resultado da investigação concluída oportunamente fornece o conhecimento de casos confirmados e descartados e, por conseguinte, permite orientar a aplicação e avaliação das medidas de controle em tempo hábil.

São considerados para mensurar este indicador, 14 agravos de notificação compulsória e imediata que apresenta relevância e magnitude: Botulismo, Cólera, Coqueluche, Dengue, Difteria, Febre Amarela, Febre Maculosa, Hantavirose, Leptospirose, Meningite, Paralisia Flácida Aguda, Raiva, Rubéola e Sarampo.

FÓRMULA DE CÁLCULO:

Total de registros de DNCI, por unidade de residência, encerrados dentro de 60 dias a partir da data de notificação /
Total de registros de DNCI, por unidade de residência, notificados no período da avaliação X 100

ANÁLISE ANUAL:

No ano de 2023, observou-se que de um montante de 314 notificações em 2023, obteve-se 68,8% de oportunidade (216 notificações investigadas com encerramento oportuno), não obedecendo a meta estabelecida pelo Ministério da Saúde (75%). Quando comparado ao ano de 2022, o indicador sofreu um decréscimo de 23%. As doenças e agravos cujas notificações apresentaram melhor percentual de encerramento oportuno foram: Malária na região Extra Amazônica 93,9% (n: 62); Zika (óbitos) 88,9% (n:08); Sarampo 83,3% (n: 55); Paralisia Flácida Aguda: 79,3% (n: 23); Influenza Humana produzida por novo subtipo viral 75% (n: 30); Rubéola 56% (n: 14); Febre Amarela 33,3% (n:2); Febre maculosa e outras rickettsioses 30,6% (n: 22). Ressalta-se que casos de Influenza Humana produzida por novo subtipo viral, estão notificados no SINAN de forma equivocada, uma vez que o mesmo possui um sistema de informação específico - Sivep Gripe - onde o processamento destas é efetuado.

DATA DE CORTE E FONTE

Fonte: DIVEP / SUVISA / Sesab, 2023.

9. Proporção de cura dos casos novos de hanseníase diagnosticados nos anos das coortes

Mede a capacidade dos serviços em realizar a vigilância de contatos de casos novos de hanseníase para aumento da detecção oportuna de casos novos.

É um indicador que avalia a efetividade do serviço, possibilitando a inferência sobre a qualidade do atendimento e acompanhamento dos casos e a disponibilidade de Tratamento poliquimioterápico. A cura refletirá na redução dos focos de contágio da doença e contribuirá para prevenir incapacidades físicas.

FÓRMULA DE CÁLCULO:

Número de contatos dos casos novos de hanseníase examinados, por local de residência atual e diagnosticados nos anos das coortes - Paucibacilar e Multibacilar /Total de contatos dos casos novos de hanseníase registrados, por local de residência atual e diagnosticados nos anos das coortes - Paucibacilar e Multibacilar x 100.

ANÁLISE ANUAL:

A partir de 2021 o indicador teve uma queda significativa de percentual (72%), resultado mantido em 2022 (72%) e 2023 (**72,5%**) culminando na mudança de parâmetro para precário < 75% de acordo com parâmetro do Ministério da Saúde. Ao analisarmos por Macrorregião de Saúde observa-se que todos ficaram abaixo da meta esperada. A macro Centro Leste apresentou o maior percentual de cura (81,3%), a Norte (77,2%) e Extremo Sul (76,3%), sendo classificados como “Regular”. Já as macros Sul (74,3%), Sudoeste (73,8%), Oeste (72,3%), Centro Norte (70,3%), Nordeste (67,5%), Leste (62,9%) apresentaram percentuais inferiores a 75%, sendo considerados “Precário”. É importante ressaltar que as maiores taxas de abandono de tratamento foram registradas na Região Sudoeste 11,5% e Leste 10%.

DATA DE CORTE E FONTE

Fonte: SINANNET.

Dados acessados em 12/01/2024.

10. Número de casos novos de sífilis congênita em menores de um ano de idade

Expressa a qualidade do pré-natal, uma vez que a sífilis pode ser diagnosticada e tratada em duas oportunidades: durante a gestação e durante o parto.

FÓRMULA DE CÁLCULO:

Número de casos novos de sífilis congênita em menores de um ano de idade, em um determinado ano de diagnóstico e local de residência / Número total de nascidos vivos, de mães residentes no mesmo local, no ano considerado X 1.000

ANÁLISE ANUAL:

No ano de 2023, foram registrados 1.130 casos de sífilis congênita em menores de 01 ano, apresentando redução de 11,2% de notificação de casos em relação ao ano de 2022, quando foram notificados 1.273 casos (Dados processados em 15/01/2024 no SINAN/ Tabwin). Diante do exposto, orienta-se a busca ativa de gestantes e início precoce do pré-natal, bem como a implantação de grupos técnicos e câmaras técnicas de investigação da transmissão vertical da sífilis.

DATA DE CORTE E FONTE

Dados acessados no Sinan/ Tabwin, em 18/12/2023.

Fonte: SIM, SINAN ONLINE, SINASC e IBGE; DIVISA, DIVAST, DIVEP / SUVISA / SESAB, 2023.

11. Número de casos novos de aids em menores de 5 anos.

Este indicador representa uma aproximação da transmissão vertical da infecção pelo HIV. O esforço da vigilância epidemiológica deve ser no sentido de notificar todos os casos no Sinan e recomendar medidas de prevenção e controle, de forma a zerar a ocorrência de casos de Aids em crianças menores de 5 anos, por meio de ações integradas de saúde. Auxilia na avaliação dos resultados das políticas de prevenção da transmissão vertical (Taxas de incidência em menores de 5 anos).

FÓRMULA DE CÁLCULO:

Número de casos novos de AIDS em residentes com menos de 5 anos de idade / População de menores de 5 anos residente no período determinado X 100.000

ANÁLISE ANUAL:

Este indicador avalia a qualidade da assistência ao pré-natal, parto e pós-parto, além de monitorar casos de transmissão vertical do HIV, é necessário manter o compromisso na redução da ocorrência de casos. No ano de 2023, houve a ocorrência de 01 caso de Aids em menores de 5 anos no terceiro quadrimestre na Macrorregião Leste. Ao analisar a série histórica, observa-se um discreto

declínio no número de casos de aids em menores de 5 anos, no período de 2015 a 2017. Nos anos seguintes a tendência foi de redução, destacando os anos de 2018 e 2022 quando os menores índices foram registrados

DATA DE CORTE E FONTE

Dados processados em 13/01/2024.

12. Proporção de análises realizadas em amostras de água para consumo humano quanto aos parâmetros coliformes totais, cloro residual livre e turbidez.

Os municípios que não possuem laboratórios de referência para realização das amostras deverão realizar 100% do Plano de Amostragem para o parâmetro cloro residual livre, uma vez que não dependem de laboratório para realização dessa análise. Para os demais parâmetros, apresentar justificativa.

A vigilância da qualidade da água para consumo humano é dever da saúde previsto na Lei nº 8080/90 e nas Resoluções CIB nº 249/2014 e 34/2016 que definem o sistema estadual de vigilância da saúde e estabelece que essa ação está prevista como responsabilidade de todos os municípios.

FÓRMULA DE CÁLCULO:

- Calcular a proporção de análises realizadas para o parâmetro coliforme total (PCT): $\text{Número de amostras de água examinadas para o parâmetro coliformes totais, realizadas pela vigilância} \times 100 / \text{Total de amostras obrigatórias para o parâmetro coliformes totais}$.
- Calcular a proporção de análises realizadas do parâmetro turbidez (PT): $\text{Número de amostras de água examinadas para o parâmetro turbidez, realizadas pela vigilância} \times 100 / \text{Total de amostras obrigatórias para o parâmetro turbidez}$.

- Calcular a proporção de análises realizadas do parâmetro de cloro residual livre (PCRL): Número de amostras de água examinadas para o parâmetro cloro residual livre, realizadas pela vigilância X 100 / Total de amostras obrigatórias para o parâmetro de cloro residual livre.

ANÁLISE ANUAL:

A partir do ano de 2022, houve um aumento significativo do indicador (73,63%), seguindo uma tendência positiva, no ano de 2023, que atingiu a maior proporção de toda série histórica, alcançando 77,8%. Desta forma, é importante destacar que, no ano de 2023, foram distribuídos analisadores de cloro residual livre e encaminhados às administrações sanitárias regionais para uso próprio e distribuição aos municípios baianos. O monitoramento do cloro residual é muito importante para acompanhar a qualidade da água produzida e distribuída à população. No sistema produtor estas medidas servem para avaliar a eficiência da desinfecção da água e no sistema distribuidor avalia possíveis contaminações reincidentes.

DATA DE CORTE E FONTE

Fonte: Sisagua, (dados coletados, no Sisagua, acessado em 20/12/2023).

13. Razão de exames citopatológicos do colo do útero em mulheres de 25 a 64 anos na população residente de determinado local e a população da mesma faixa etária.

O Plano de Ações Estratégicas para o Enfrentamento das Doenças Crônicas Não Transmissíveis (DCNT) no Brasil, 2011-2022 define e prioriza as ações e os investimentos necessários para preparar o país para enfrentar e deter as doenças crônicas não transmissíveis (DCNT), entre elas o câncer. Dentre as metas nacionais definiu-se o aumento da cobertura de exame preventivo do câncer de colo do útero em mulheres de 25 a 64 anos e o tratamento de 100% das mulheres com diagnóstico de lesões precursoras de câncer.

FÓRMULA DE CÁLCULO:

Soma da frequência do número de exames citopatológicos do colo do útero realizados em mulheres na faixa etária de 25 a 64 anos, por município de residência e ano de atendimento / População feminina na faixa etária de 25 a 64 anos, no mesmo local e ano / 3.

ANÁLISE ANUAL:

No ano de 2023 houve um acréscimo de 9,68% na realização de exames de citopatológico em relação a 2022. Correlacionando com o primeiro ano do PES (2020), o acréscimo foi de 100%. Vale ressaltar que em relação a meta prevista para o Pacto, o alcance foi de 85%. Com este resultado pode-se inferir a maior sensibilização da população feminina sobre a importância preventiva deste procedimento.

DATA DE CORTE E FONTE

Dados coletados, no MS/DATASUS-SIASUS; Sesab/Suvisa/Divep/COASS em 24/01/2023.

Sistema de Informação Ambulatorial (SIA/SUS).

Instituto Brasileiro de Geografia e Estatística (IBGE).

14. Razão de exames de mamografia de rastreamento realizados em mulheres de 50 a 69 anos na população residente de determinado local e população da mesma faixa etária.

Dentre as metas nacionais estabelecidas no Plano de Ações Estratégicas para o Enfrentamento das Doenças Crônicas Não Transmissíveis (DCNT) no Brasil, 2011-2022 estão aumentar a cobertura de mamografia em mulheres entre 50 e 69 anos e tratar 100% das mulheres com diagnóstico de lesões precursoras de câncer, além de medir o acesso e a realização de exames de rastreamento de câncer de mama pelas mulheres de 50 a 69 anos.

Estima-se que cerca de 25% a 30% das mortes por câncer de mama na população entre 50 e 69 anos podem ser evitadas com estratégias de rastreamento populacional que garantam alta cobertura da população-alvo, qualidade dos exames e tratamento

adequado (WHO, 2008). A mamografia e o exame clínico das mamas (ECM) são os métodos preconizados para o rastreamento de câncer de mama na rotina de atenção integral à saúde da mulher. Preconiza-se a realização da mamografia em mulheres de 50 a 69 anos de 02 em 02 anos.

FÓRMULA DE CÁLCULO:

Soma da frequência do número de mamografias (procedimento 0204030188 - Mamografia Bilateral para Rastreamento) realizadas em mulheres residentes na faixa etária de 50 a 69 anos por ano de atendimento/ População feminina na faixa etária de 50 a 69 anos, no mesmo local e ano / 2.

ANÁLISE ANUAL:

No ano de 2023 houve um discreto acréscimo de 3,84% na realização de mamografias em relação a 2022. Correlacionando com o primeiro ano do PES (2020), o acréscimo foi de 87%. Vale ressaltar que em relação a meta prevista para o Pacto, o alcance foi de 60%. Apesar de haver no Estado um número considerável de mamógrafos, infere-se que ainda há um sub registro dos procedimentos de mamografias realizados, bem como falhas nas estratégias de rastreamento das mulheres nessa faixa etária. O que denota uma falha ainda na integração entre a atenção primária e secundária em saúde.

DATA DE CORTE E FONTE

Fonte: MS/DATASUS-SIASUS; Sesab/Suvisa/Divep/COASS.

Sistema de Informação Ambulatorial (SIA/SUS).

Instituto Brasileiro de Geografia e Estatística (IBGE).

15. Proporção de parto normal no Sistema Único de Saúde e na Saúde Suplementar

Avaliar o acesso e a qualidade da assistência pré-natal ao parto, acreditando que uma boa assistência aumenta o percentual de partos normais. Analisa variações geográficas e temporais da proporção de partos normais, identificando situações de desigualdade e tendências que demandem ações e estudos específicos. Contribui na análise da qualidade da assistência ao parto e das condições de acesso aos serviços de saúde, no contexto do modelo assistencial adotado.

FÓRMULA DE CÁLCULO:

Número de nascido vivos por parto normal ocorridos, de mães residentes em determinado local e ano / número de nascidos vivos de todos os partos, de mães residentes no mesmo local e ano X 100.

ANÁLISE ANUAL:

No ano de 2023 atingiu-se 49,9% de partos normais, esta proporção teve uma redução de 3,8% em comparação ao ano de 2022 . Correlacionando com o primeiro ano do PES (2020) o decréscimo foi de 6%, o que reforça a importância de incentivar a realização de partos normais, bem como qualificar a assistência pré natal promovendo a detecção precoce da gestação de alto risco e seu acompanhamento adequado. Ressalta-se que os dados disponibilizados pelo Sistema de Nascido Vivo (SINASC) medem os resultados de partos realizados no SUS e partos realizados na Saúde Suplementar, dessa forma, precisa ser avaliado com cuidado o indicador, pois não temos gestão sobre as unidades privadas que não atendem SUS.

DATA DE CORTE E FONTE

Fonte: Sistema de Informações sobre Nascidos Vivos (SINASC), acessado em 06/02/2023.

16. Proporção de gravidez na adolescência entre as faixas etárias 10 a 19 anos

Monitora a tendência da gravidez de adolescentes de 10 a 19 anos no Brasil com o objetivo de nortear as ações de saúde nas unidades básicas, escolas (programa saúde na escola) e maternidades no território. Subsidiar processos de planejamento, gestão e avaliação de políticas e ações voltadas para a promoção da saúde sexual e saúde reprodutiva de adolescentes.

FÓRMULA DE CÁLCULO:

Número de nascidos vivos de mães adolescentes de 10 a 19 anos residentes em determinado local e período / Número de nascidos vivos de mães residentes no mesmo local e período X 100.

ANÁLISE ANUAL:

No ano de 2023 houve um pequeno decréscimo de 3,6% deste indicador em referência a 2022. Em relação ao primeiro ano do PES (2020) a redução corresponde a 17,9%. Vale ressaltar, que este indicador a polaridade é negativa, portanto, apesar do decréscimo discreto a cada ano, o resultado é positivo, podendo inferir à implementação de ações voltadas a saúde sexual e reprodutivana na Atenção Primária a Saúde (APS).

DATA DE CORTE E FONTE

Fonte: Sistema de Informações sobre Nascidos Vivos (SINASC), acessado em 06/02/2024.

17. Taxa de mortalidade infantil

A taxa de mortalidade infantil (TMI) é indicadora das condições de vida e saúde de uma população por expressar principalmente determinações de ordem socioeconômica e ambiental (VERMELHO; COSTA, 2009). Atualmente, grande parte dos óbitos infantis ocorre nas primeiras 24 horas (25%), indicando uma estreita relação entre o componente neonatal precoce da mortalidade infantil, que corresponde ao intervalo de 0-6 dias de vida com a assistência ao parto e ao nascimento (PAULA JUNIOR et al, 2010). A mortalidade neonatal precoce revela a qualidade da assistência pré-natal, da vinculação da gestante ao local de ocorrência do parto (evitando a sua peregrinação) e das boas práticas durante o atendimento ao parto e nascimento. Enquanto a mortalidade neonatal

tardia e a pós neonatal revela a qualidade da atenção hospitalar ofertada a crianças menores de 1 ano de idade. É importante acompanhar a Taxa de Mortalidade Infantil e seus componentes, pois, a taxa de mortalidade neonatal vem caindo em menor velocidade comparado a mortalidade infantil pós- neonatal no Brasil e em nosso Estado. A taxa de mortalidade neonatal na Bahia representa 72 % da mortalidade infantil, sendo que 80% ocorrem de 0 a 6 dias de vida (neonatal precoce) e 10% destas mortes ocorrem no primeiro dia de vida.

FÓRMULA DE CÁLCULO:

Taxa para municípios acima de 100.000 habitantes. Número absoluto para municípios com menos de 100.000 habitantes.

ANÁLISE:

A taxa de mortalidade infantil (TMI) é indicadora das condições de vida e saúde de uma população por expressar principalmente determinantes de ordem socioeconômica e ambiental (VERMELHO; COSTA, 2009).

Atualmente, grande parte dos óbitos infantis ocorre nas primeiras 24 horas, indicando uma estreita relação entre o componente neonatal precoce da mortalidade infantil, que corresponde ao intervalo de 0-6 dias de vida com a assistência ao parto e ao nascimento (PAULA JUNIOR et al, 2010).

Os óbitos infantis (< 1 ano) vêm mantendo tendência decrescente, embora a trajetória de queda não seja linear, conforme dados observados ao longo dos últimos anos. Dessa forma, as taxas de mortalidade infantil (TMI) registraram uma redução de 18,7%, passando de 18,2 óbitos por 1.000 nascidos vivos (NV), para 14,8 / 1.000 NV, no período de 2010 a 2023.

A maior frequência das mortes neste grupo etário, ocorre entre os menores de 7 dias (componente neonatal precoce), responsáveis por quase 60% do total das mortes deste grupo etário. Deve-se ressaltar que, os fatores de risco para os óbitos no período neonatal precoce (< 7 dias), estão especialmente os ligados às causas congênitas e do período perinatal, o que demanda especial assistência

à mãe e ao recém-nascido, nas diversas fases do desenvolvimento, dentre outros e, tendem a apresentar redução mais lenta ao longo do tempo. No que se refere às TMI global, diversos fatores devem ser levados em consideração ao se avaliar as mudanças taxas, ao longo do tempo, especialmente os os fatores socioeconômicos, influenciando as condições de vida em todas as suas dimensões, a oferta e o acesso aos serviços de saúde, como também os relacionados aos registros dos dados, os quais influenciam nos resultados do cálculo do indicador, dentre outros.

DATA DE CORTE E FONTE

Fonte: Sistema de Informações sobre Mortalidade (SIM) e Sistema de Informações sobre Nascidos Vivos (Sinasc).

18. Número de óbitos maternos em determinado período e local de residência

Avaliar o acesso e a qualidade da assistência ao pré-natal e ao parto, supondo que uma boa assistência pautada nas boas práticas de atenção ao parto e nascimento reduzam as mortes maternas evitáveis. Considerando que as principais causas de mortes são hipertensão, hemorragia e infecções perinatais. Analisar variações geográficas e temporais do número de óbitos maternos, identificando situações de desigualdade e tendências que demandem ações e estudos específicos.

FÓRMULA DE CÁLCULO:

Número de óbitos maternos após o término da gravidez referente às causas ligadas ao parto, puerpério e a gravidez, ocorridos em determinado período e local de residência.

ANÁLISE ANUAL:

A meta Brasil e Bahia consiste em investigar 100% dos óbitos maternos declarados para identificação dos fatores determinantes e avaliação da assistência prestada no ciclo gravídico puerperal. No ano de 2023 , foram registrados 93 óbitoas maternos, o que representa um decréscimo de 5,1%% na ocorrência de óbitos, se comparado ao ano de 2022, onde foram registrados 98 óbitos

maternos. Infere-se que a que a suspensão do isolamento imposto pela Pandemia de Covid-19 contriuiu para melhoraa do acesso de gestantes às ações e serviços de atenção à saúde. Daí a melhora no indicador, principalmente quando se compara as 161 mortes verificadas no ano de 2021.

DATA DE CORTE E FONTE

Fonte: SIM - Dados atualizados em 08/03/2023.

19. Cobertura populacional estimada pelas equipes de Atenção Básica

Indicador selecionado considerando a centralidade da Atenção Básica no SUS, com a proposta de constituir-se como ordenadora do cuidado nos sistemas locorregionais de Saúde e eixo estruturante de programas e projetos; além de favorecer a capacidade resolutiva e os processos de territorialização e regionalização em saúde.

FÓRMULA DE CÁLCULO:

$(N^{\circ} \text{ de eSF} \times 3.450 + (N^{\circ} \text{ eAB} + N^{\circ} \text{ eSF equivalente}) \text{ em determinado local e período} \times 3.000 / \text{Estimativa da populacional do ano anterior}) \times 100$

ANÁLISE ANUAL:

A análise da série histórica revela que de 2020 para 2021 houve uma queda significativa no resultado alcançado, por conta da mudança do método de cálculo, como já foi explicado nos anos anteriores, entretanto de 2021 a 2023 houve um crescimento importante de 14,52%, tendo alcançado em 2023, 80,47%, um resultado superior ao primeiro ano da série, 80,34%. É importante salientar os esforços da DAB, no sentido de sensibilizar os profissionais das equipes de atenção primária e de saúde da família para

a importância do cadastramento adequado da população; assim como, a qualificação dos profissionais da gestão para a inserção destes cadastros no E-SUS.

DATA DE CORTE E FONTE

Fonte: e-Gestor Atenção Básica. Dado gerado em: 28/02/2024.

20. Cobertura populacional estimada de saúde bucal na atenção básica

Medir a ampliação de acesso a serviços de saúde bucal na população no âmbito da Atenção Básica. Possibilitar a análise da situação atual dos serviços ofertados, estimar a necessidade de melhorias e onde devem ser realizadas. Subsidiar os processos de planejamento, gestão e avaliação de políticas públicas voltadas para o acesso aos serviços da Rede de Atenção à Saúde

FÓRMULA DE CÁLCULO:

$(n^{\circ} \text{ eSB} * 3.450) + (n^{\circ} \text{ eSB equivalentes} * 3.000)$ em determinado local e período / Estimativa populacional) X 100

ANÁLISE ANUAL:

Em relação a saúde bucal, observa-se uma oscilação em todo o período, com acréscimos e decréscimos do primeiro ao último ano da série, por conta da mudança no método de cálculo do indicador e do volume de equipes de saúde bucal descredenciada no ano de 2022. Sendo assim de 2020 para 2023 houve um decréscimo de 7,9% na cobertura de saúde bucal, entretanto é importante registrar um acréscimo de 8,2% de 2022 para 2023. Este acréscimo de 2023 deve-se ao apoio técnico da DAB junto aos gestores

municipais para adequação dos dados dos vinculação de equipe determinado pela Portaria PORTARIA Nº 60, DE 26 DE NOVEMBRO DE 2020.

DATA DE CORTE E FONTE

Fonte: e-Gestor Atenção Básica. Dado gerado em: 26 de Dezembro de 2023.

21. Cobertura de acompanhamento das condicionalidades de Saúde do Programa Bolsa Família (PBF)

Monitorar beneficiários do PBF em situação de pobreza e extrema pobreza com dificuldade de acesso e de frequência aos serviços de Saúde, no que se refere às Condicionalidades de Saúde, que tem por objetivo ofertar ações básicas, potencializando a melhoria da qualidade de vida das famílias e contribuindo para a sua inclusão social.

FÓRMULA DE CÁLCULO:

(Número de famílias beneficiárias do Programa Bolsa Família com perfil saúde acompanhadas pela atenção básica na última vigência do ano) / (Número total de famílias beneficiárias do Programa Bolsa Família com perfil saúde na última vigência do ano) x 100

ANÁLISE ANUAL:

Destaca-se que em relação às condicionalidades de saúde do Programa Bolsa Família (PBF), a Bahia é o estado do Brasil com maior número de beneficiários no PBF e ocupou o 10º lugar entre os estados do Brasil com 81,14% de Cobertura das Condicionalidades de Saúde na análise da 2ª vigência de 2023. Além disso, não possui municípios com menos de 50% de cobertura dessas condicionalidades, sendo que, 78,42% dos 417 municípios possuem mais de 80% de cobertura; 96,64% dos municípios com 100% das crianças com vacinação em dia; 96,64% dos municípios com 100% das gestantes com pré-natal em dia.

DATA DE CORTE E FONTE

Fonte: Relatórios Públicos do Sistema de Informação e Gestão da Atenção Básica (e-Gestor). Dado gerado em: Fevereiro de 2024.

22. Proporção de preenchimento do campo “ocupação” nas notificações de agravos relacionados ao trabalho.

Identifica as ocupações que apresentam maiores incidências de agravos relacionados ao trabalho, possibilitando a definição de ações de promoção, prevenção, vigilância e assistência, de forma mais adequada.

FÓRMULA DE CÁLCULO:

Número de notificações de agravos com o campo “Ocupação” preenchido com o código da Classificação Brasileira de Ocupações (CBO) correspondente, na versão disponibilizada pelo Sinan, em determinado ano e local de ocorrência do caso / Número total de casos de agravos relacionados ao trabalho notificados, em determinado ano e local de ocorrência) X 100.

ANÁLISE ANUAL:

Em 2023, do total de agravos relacionados ao trabalho notificados que entram para o cálculo desse indicador (12.852 Acidentes do Trabalho grave, Acidentes do Trabalho com material biológico e Intoxicações exógenas relacionadas ao trabalho), 90,7% foram registrados no SINAN, com o campo “ocupação” preenchido. Este resultado representa um alcance de 96,1% da meta anual.

A análise anual destes resultados tem mostrado que o indicador é inadequado para avaliar e/ou redirecionar (ou impulsionar) a ampliação das notificações em saúde do trabalhador e sua qualificação, por diversas razões: com exceção das intoxicações exógenas, é um campo de preenchimento obrigatório para os agravos em questão; o indicador inclui apenas três agravos relacionados ao trabalho (que são de ocorrência aguda e grave); e não considera outros agravos de interesse à saúde do trabalhador (como as doenças crônicas e as diversas doenças infecciosas relacionadas ao trabalho).

No entanto, é importante considerar que a comparação deste resultado com os obtidos em anos anteriores (2020: 96%; 2021: 92,6%) demonstrou uma redução progressiva deste indicador ao longo do período. Assim, apesar dos limites acima destacados, é imprescindível averiguar as razões pelas quais o preenchimento do campo tem sido negligenciado.

DATA DE CORTE E FONTE

Dados coletados do TABNET/SIA-SUS, em 05/02/2023.

Fonte: DIVISA, DIVAST, DIVEP / SUVISA / Sesab, 2023.



ANEXOS

SÍNTESE DAS AUDITORIAS REALIZADAS

Quadro 1: Relação de atividades de auditoria segundo finalidade, unidade, município, demandante e objeto, janeiro a dezembro de 2023

ATIV	FINALIDADE	ENTIDADE	MUNICÍPIO	DEMANDANTE	OBJETO
4931	Auditar o serviço de saúde	HOSPITAL DR MONTIVAL LUCAS	Itajuípe	Componente Estadual do SNA	Assistência Hospitalar
4950	Auditar o serviço de saúde	HOSPITAL MATERNIDADE MUNICIPAL JOANA MOURA	Guaratinga	Ministério Público Estadual	Assistência Hospitalar
4956	Auditar o sistema municipal de saúde	SMS MAIQUINIQUE	Maiquinique	Componente Estadual do SNA	Gestão
4965	Auditar o sistema municipal de saúde	SMS DE MARACAS	Maracás	Componente Estadual do SNA	Gestão
4968	Auditar o sistema municipal de saúde	SECRETARIA MUNICIPAL DE SAO FELIX DO CORIBE	São Félix do Coribe	MS/Ouvidoria Geral do SUS	Gestão
4969	Auditar o cumprimento do contrato	HOSPITAL MUNICIPAL DE CAETITE	Caetité	Ministério Público Estadual	Contrato
4970	Auditar o sistema municipal de saúde	SECRETARIA MUNICIPAL DE SAUDE DE SANTA BRIGIDA	Santa Brígida	Ministério Público Estadual	Gestão
4974	Auditar os Subsistemas Administrativos	2 DIRETORIA REGIONAL DE SAUDE - SESBA	Feira de Santana	Componente Estadual do SNA	Recurso Financeiro
4975	Auditar o sistema municipal de saúde	SECRETARIA MUNICIPAL DE SAUDE DE ITABUNA	Itabuna	MS/Ouvidoria Geral do SUS	Gestão
4976	Auditar o serviço de saúde	HOSPITAL SAO JOSE MATERNIDADE SANTA HELENA	Ilhéus	Ministério Público Estadual	Assistência Hospitalar
4977	Auditar a utilização de OPME	HOSPITAL GERAL CLERISTON ANDRADE	Feira de Santana	MS/SAES	OPME
4978	Auditar a utilização de OPME	HOSPITAL DO OESTE	Barreiras	MS/SAES	Assistência Hospitalar
4981	Auditar o serviço de saúde	HOSPITAL REGIONAL DANTAS BIAO	Alagoinhas	MS/Ouvidoria Geral do SUS	Assistência Hospitalar
4982	Auditar o sistema municipal de saúde	SECRETARIA MUNICIPAL DE SAUDE REMANSO	Remanso	Ministério Público Estadual	Gestão
4983	Auditar o cumprimento do contrato	SECRETARIA MUNICIPAL DE SAUDE DE ILHEUS	Ilhéus	MS/Ouvidoria Geral do SUS	Assistência Ambulatorial
4984	Auditar o sistema municipal de saúde	SECRETARIA MUNICIPAL DE SAÚDE DE CÍCERO DANTAS	Cícero Dantas	MS/Ouvidoria Geral do SUS	Gestão
4985	Auditar o sistema municipal de saúde	SECRETARIA MUNICIPAL DE SAÚDE DE DIAS DAVILA	Dias D'Ávila	Ministério Público Estadual	Assistência Ambulatorial
4986	Auditar o serviço de saúde	HOSPITAL DR PEDRO AMERICO DE BRITO	Amélia Rodrigues	Ministério Público Estadual	Assistência Hospitalar

ATIV	FINALIDADE	ENTIDADE	MUNICÍPIO	DEMANDANTE	OBJETO
4987	Auditar o sistema municipal de saúde	SECRETARIA MUNICIPAL DE SAUDE DE AMELIA RODRIGUES	Amélia Rodrigues	Ministério Público Estadual	Gestão
4989	Auditar o cumprimento do contrato	SECRETARIA MUNICIPAL DE SAUDE DE SAO FRANCISCO DO CONDE	São Francisco do Conde	Componente Estadual do SNA	Contrato
4990	Auditar o sistema municipal de saúde	SECRETARIA MUNICIPAL DE SAUDE DE EUNAPOLIS	Eunápolis	Ministério Público Estadual	Gestão
4991	Auditar o cumprimento do contrato	SECRETARIA MUNICIPAL DE SAUDE DE PAULO AFONSO	Paulo Afonso	Ministério Público Federal	Assistência Hospitalar
4992	Auditar o serviço de saúde	SOC ASSISTENCIAL XIQUE XIQUE HOSPITAL JULIETA VIANA	Xique-xique	Ministério Público Estadual	Assistência Hospitalar
4993	Auditar o serviço de saúde	HOSPITAL ESTADUAL DA CRIANCA	Feira de Santana	MS/Ouvidoria Geral do SUS	Assistência Hospitalar
5003	Auditar procedimento(s) para concessão de diárias	SECRETARIA DE SAUDE DO ESTADO	Paulo Afonso	Ministério Público Estadual	Gestão
4979	Auditar o sistema municipal de saúde	SECRETARIA MUNICIPAL DE SAUDE DE GUANAMBI	Guanambi	Ministério Público Estadual	Assistência Hospitalar
4980	Auditar o sistema municipal de saúde	SECRETARIA MUNICIPAL DE SAUDE DE GUANAMBI	Guanambi	Ministério Público Estadual	Assistência Ambulatorial
4988	Auditar o sistema municipal de saúde	SECRETARIA MUNICIPAL DE SAUDE DE MALHADA	Malhada	Setores Internos da SESAB	Gestão
4993	Auditar o serviço de saúde	HOSPITAL ESTADUAL DA CRIANÇA	Feira de Santana	MS/Ouvidoria Geral do SUS	Assistência Hospitalar
4995	Auditar o sistema municipal de saúde	SECRETARIA MUNICIPAL DE SAUDE DE RIO DO PIRES	Rio do Pires	MS/Ouvidoria Geral do SUS	Gestão
4996	Auditar o serviço de saúde	HOSPITAL PROFESSOR CARVALHO LUZ	Salvador	MS/Ouvidoria Geral do SUS	Assistência Hospitalar
4997	Auditar o serviço de saúde	HOSPITAL SANTA RITA	Barra	Componente Estadual do SNA	Assistência Hospitalar
4998	Auditar o serviço de saúde	MATERNIDADE FREI JUSTO VENTURE	Seabra	MS/Ouvidoria Geral do SUS	Assistência Hospitalar
4999	Auditar o serviço de saúde	SECRETARIA MUNICIPAL DE SAUDE DE RIO REAL	Rio Real	Ministério Público Estadual	Assistência Hospitalar
5000	Auditar o sistema municipal de saúde	SECRETARIA MUNICIPAL DE SAUDE DE ILHEUS	Ilhéus	MS/Ouvidoria Geral do SUS	Gestão
5001	Auditar o serviço de saúde	HOSPITAL SAO VICENTE DE PAULA	Ubaitaba	Componente Estadual do SNA	Assistência Hospitalar

5002	Auditar o sistema municipal de saúde	SECRETARIA MUNICIPAL DE SAUDE DE BANZAE	Banzaê	Componente Estadual do SNA	Gestão
5004	Auditar o sistema municipal de saúde	SECRETARIA MUNICIPAL DE SAUDE DE RIO DE CONTAS	Rio de Contas	Componente Estadual do SNA	Gestão
ATIV	FINALIDADE	ENTIDADE	MUNICÍPIO	DEMANDANTE	OBJETO
5005	Auditar o sistema municipal de saúde	SECRETARIA MUNICIPAL DE SAUDE DE DARIO MEIRA	Dário Meira	Ministério Público Estadual	Gestão
5006	Auditar o serviço de saúde	SECRETARIA MUNICIPAL DE SAUDE DE ALAGOINHAS	Alagoinhas	Ministério Público Estadual	Assistência Ambulatorial
5007	Auditar o sistema municipal de saúde	SECRETARIA DA SAUDE DE ARAMARI	Aramari	Ministério Público Estadual	Gestão
5008	Auditar o serviço de saúde	SECRETARIA DA SAUDE DE ARAMARI	Aramari	Ministério Público Estadual	Assistência Ambulatorial
5009	Auditar o sistema municipal de saúde	SECRETARIA MUNICIPAL DE SAUDE DE PARAMIRIM	Paramirim	MS/Ouvidoria Geral do SUS	Gestão
5010	Auditar o serviço de saúde	PREFEITURA MUNICIPAL DE ITAMARI	Itamari	Ministério Público Estadual	Assistência Hospitalar
5011	Auditar o cumprimento do contrato	SECRETARIA DE SAUDE DO ESTADO DA BAHIA	Salvador	MS/Ouvidoria Geral do SUS	Contrato
5013	Auditar o serviço de saúde	UPA UNIDADE DE PRONTO ATENDIMENTO TIPO II - FMS PAULO AFONSO	Paulo Afonso	Componente Estadual do SNA	Assistência Hospitalar
5014	Auditar o serviço de saúde	HOSPITAL MUNICIPAL DR EURICO GOULART DE FREITAS	Mata de São João	Ministério Público Estadual	Assistência Hospitalar
5015	Auditar as Redes de Atenção à Saúde	SECRETARIA DE SAUDE DO ESTADO DA BAHIA	Salvador	Componente Estadual do SNA	Controle, Avaliação e Auditoria
5017	Auditar o sistema municipal de saúde	SECRETARIA MUNICIPAL DE SAUDE DE AMARGOSA	Amargosa	Ministério Público Estadual	Gestão
5018	Auditar o cumprimento do contrato	SERB - SERVICO DE RADIOLOGIA DA BAHIA SOCIEDADE EMPRESARIAL LTDA	Salvador	Componente Estadual do SNA	Contrato
5019	Auditar o cumprimento do contrato	HOSPITAL SAO VICENTE - UNIAO COMUNITARIA DOS MEDICOS DA BAHIA UCMB	Jequié	Componente Estadual do SNA	Controle, Avaliação e Auditoria
5020	Auditar o sistema municipal de saúde	SMS DE SANTA CRUZ DE CABRÁLIA	Santa Cruz Cabralia	Ministério Público Estadual	Gestão
5023	Auditar o serviço de saúde	HOSPITAL MANOEL VICTORINO	Salvador	Ministério Público Estadual	Assistência Hospitalar

5025	Auditar o sistema municipal de saúde	SECRETARIA MUNICIPAL DE SAUDE DE CANAVIEIRAS	Canavieiras	MS/Ouvidoria Geral do SUS	Gestão
5026	Auditar o cumprimento do contrato	UNIAO HOSPITALAR SAO FRANCISCO - HOSPITAL SAO FRANCISCO	Campo Formoso	Ministério Público Estadual	Contrato
5027	Auditar o serviço de saúde	MATERNIDADE MARIA DA CONCEICAO DE JESUS	Salvador	MS/Ouvidoria Geral do SUS	Assistência Hospitalar
5028	Auditar o cumprimento do contrato	GACC - GRUPO DE APOIO A CRIANCA COM CANCER BAHIA	Salvador	Componente Estadual do SNA	Contrato
ATIV	FINALIDADE	ENTIDADE	MUNICÍPIO	DEMANDANTE	OBJETO
5029	Auditar o cumprimento do contrato	POLICLINICA REGIONAL REGIAO DE SAUDE DE SIMOES FILHO	Simões Filho	Componente Estadual do SNA	Consórcio
5035	Auditar o sistema municipal de saúde	SECRETARIA MUNICIPAL DE SAUDE DE AIQUARA	Aiquara	Ministério Público Estadual	Gestão
5037	Auditar o serviço de saúde	HOSPITAL MUNICIPAL JOANA CAJAIBA DE ANDRADE	Brejões	Ministério Público Estadual	Assistência Hospitalar
5039	Auditar o serviço de saúde	SECRETARIA MUNICIPAL DE SAUDE DE SANTALUZ	Santaluz	Componente Estadual do SNA	Assistência Ambulatorial
5021	Auditar o sistema municipal de saúde	SECRETARIA MUNICIPAL DA SAUDE DE LICINIO DE ALMEIDA	LICINIO DE ALMEIDA	Ministério Público Estadual	Gestão
5022	Auditar o sistema municipal de saúde	SECRETARIA MUNICIPAL DA SAUDE DE ANTONIO GONCALVES	ANTONIO GONCALVES	Ministério Público Estadual	Gestão
5024	Auditar o serviço de saúde	HOSPITAL GERAL ROBERTO SANTOS	SALVADOR	Setores Internos da SESAB	Controle, Avaliação e Auditoria
5036	Auditar o serviço de saúde	HOSPITAL DE CLÍNICAS DO MALHADO LTDA.	ILHÉUS	Ministério Público Estadual	Assistência Hospitalar
5038	Auditar o serviço de saúde	HOSPITAL JOAO BATISTA ASSIS	GANDU	Ministério Público Estadual	Assistência Hospitalar
5040	Auditar o serviço de saúde	SECRETARIA MUNICIPAL DE SAUDE DE ALAGOINHAS	ALAGOINHAS	Componente Estadual do SNA	Assistência Ambulatorial
5041	Auditar o sistema municipal de saúde	SECRETARIA MUNICIPAL DE SAUDE LUIS EDUARDO MAGALHAES	LUIS EDUARDO MAGALHAES	Componente Estadual do SNA	Gestão
5042	Auditar as redes de atenção à saúde	SECRETARIA MUNICIPAL DE SAUDE DE JUAZEIRO	JUAZEIRO	Componente Estadual do SNA	Gestão
5043	Auditar o cumprimento do contrato	POLICLINICA REGIONAL DE SAUDE EM ITABERABA	ITABERABA	Componente Estadual do SNA	Consórcio

5044	Auditar o serviço de saúde	HOSPITAL PORTUGUES UNIDADE MUNICIPAL DE CONCEICAO DO COITE	CONCEICAO DO COITE	Ministério Público Estadual	Assistência Hospitalar
5045	Auditar o serviço de saúde	HOSPITAL MUNICIPAL E MATERNIDADE DE BOTUPORA	BOTUPORA	Componente Estadual do SNA	Assistência Hospitalar
5046	Auditar o sistema municipal de saúde	SECRETARIA MUNICIPAL DE SAUDE DE MADRE DE DEUS	MADRE DE DEUS	Componente Estadual do SNA	Controle, Avaliação e Auditoria
5047	Auditar o serviço de saúde	HOSPITAL DR OSVALDO VALVERDE	CAMACAN	Ministério Público Estadual	Assistência Hospitalar
5048	Auditar o serviço de saúde	IRMANDADE SANTA CASA MISERICORDIA CIDADE NAZARE	NAZARE	Ministério Público Estadual	Assistência Hospitalar
5049	Auditar o sistema municipal de saúde	SECRETARIA MUNICIPAL DE SAUDE DE CAETANOS	CAETANOS	Componente Estadual do SNA	Gestão
ATIV	FINALIDADE	ENTIDADE	MUNICÍPIO	DEMANDANTE	OBJETO
5051	Auditar o serviço de saúde	HOSPITAL DR HEITOR GUEDES DE MELLO	VALENÇA	Câmara Municipal	Assistência Hospitalar
5052	Auditar o sistema municipal de saúde	SECRETARIA MUNICIPAL DE SAUDE DE TANHACU	TANHAÇU	Ministério Público Estadual	Gestão
5053	Auditar o serviço de saúde	HOSPITAL MUNICIPAL DR EDUARDO RIBEIRO BAHIANA	MADRE DE DEUS	Ministério Público Estadual	Assistência Hospitalar
5054	Auditar o sistema municipal de saúde	SECRETARIA MUNICIPAL DE SAUDE DE SENHOR DO BONFIM	SENHOR DO BONFIM	Componente Estadual do SNA	Gestão
5055	Auditar o serviço de saúde	SECRETARIA MUNICIPAL DE SAUDE DE FEIRA DE SANTANA	FEIRA DE SANTANA	Componente Estadual do SNA	Assistência Ambulatorial
5056	Auditar o cumprimento do contrato	HOSPITAL GERAL DE ITAPARICA	ITAPARICA	Componente Estadual do SNA	Contrato
5057	Auditar o sistema municipal de saúde	SECRETARIA MUNICIPAL DE SAUDE DE INHAMBUPE	INHAMBUPE	Secretaria Municipal de Saúde	Gestão
5058	Auditar o cumprimento do contrato	POLICLINICA REGIONAL REGIAO DE SAUDE DE JEQUIE	JEQUIE	Componente Estadual do SNA	Consórcio
5059	Auditar o sistema municipal de saúde	SECRETARIA MUNICIPAL DE SAÚDE DE VERA CRUZ	VERA CRUZ	Ministério Público Estadual	Gestão
5060	Auditar o serviço de saúde	IHEBA - INSTITUTO DE HEMATOLOGIA DA BAHIA	SALVADOR	Setores Internos da SESAB	Pagamento Administrativo
5061	Auditar procedimentos para pagamento administrativo	IHEBA - INSTITUTO DE HEMATOLOGIA DA BAHIA	SALVADOR	Setores Internos da SESAB	Pagamento Administrativo

5062	Auditar o sistema municipal de saúde	SECRETARIA MUNICIPAL DE SAUDE DE INHAMBUPE	INHAMBUPE	Secretaria Municipal de Saúde	Gestão
5063	Auditar os Subsistemas Administrativos	SECRETARIA DE SAUDE DO ESTADO DA BAHIA	SALVADOR	Componente Estadual do SNA	Gestão
5064	Auditar o sistema municipal de saúde	SECRETARIA MUNICIPAL DE SAUDE DE NAZARE	NAZARE	Componente Estadual do SNA	Gestão
5065	Auditar o sistema municipal de saúde	SECRETARIA MUNICIPAL DE SAUDE DE CAMPO FORMOSO	CAMPO FORMOSO	Ministério Público Estadual	Gestão
5066	Auditar o sistema municipal de saúde	SECRETARIA DE SAUDE DE VITORIA DA CONQUISTA	VITORIA DA CONQUISTA	Componente Estadual do SNA	Gestão
5067	Auditar o sistema municipal de saúde	SECRETARIA MUNICIPAL DE SAUDE DE PAULO AFONSO	PAULO AFONSO	Componente Estadual do SNA	Gestão
5068	Auditar o sistema municipal de saúde	SECRETARIA MUNICIPAL DE SAUDE DE MATA DE SAO JOAO	MATA DE SAO JOAO	Ministério Público Estadual	Assistência Ambulatorial
5069	Auditar o sistema municipal de saúde	SECRETARIA MUNICIPAL DE SAUDE DE JEQUIE	JEQUIE	Componente Estadual do SNA	Gestão
ATIV	FINALIDADE	ENTIDADE	MUNICÍPIO	DEMANDANTE	OBJETO
5070	Auditar o cumprimento do contrato	HOSPITAL ALAYDE COSTA	SALVADOR	Componente Estadual do SNA	Contrato
5071	Auditar o sistema municipal de saúde	SECRETARIA MUNICIPAL DE SAUDE DE ITAPEBI	ITAPEBI	Ministério Público Estadual	Gestão
5072	Auditar o cumprimento do contrato	HOSPITAL MARIO DOURADO SOBRINHO	IRECÊ	Componente Estadual do SNA	Contrato
5073	Auditar o sistema municipal de saúde	SECRETARIA MUNICIPAL DE SAUDE SAO FELIX DO CORIBE	SAO FELIX DO CORIBE	MS/Ouvidoria Geral do SUS	Apuração de Denúncia
5074	Auditar o sistema municipal de saúde	SECRETARIA MUNICIPAL DE SAUDE DE ARACAS	ARAÇÁS	Componente Estadual do SNA	Gestão
5075	Auditar o cumprimento do contrato	MATERNIDADE PROFESSOR JOSE MARIA DE MAGALHAES NETO	SALVADOR	Componente Estadual do SNA	Contrato
5077	Auditar o sistema municipal de saúde	SECRETARIA MUNICIPAL DE SAUDE DE BREJOES	BREJÕES	Ministério Público Estadual	Gestão
5078	Auditar o cumprimento do contrato	POLICLINICA REGIONAL DE SAUDE EM EUNAPOLIS	EUNAPOLIS	Componente Estadual do SNA	Consórcio

5079	Auditar o sistema municipal de saúde	SECRETARIA MUNICIPAL DE SAUDE DE ENTRE RIOS	ENTRE RIOS	Componente Estadual do SNA	Gestão
5080	Auditar o serviço de saúde	INSTITUTO DE HEMATOLOGIA DA BAHIA	SALVADOR	Componente Estadual do SNA	Assistência Ambulatorial
5081	Auditar o serviço de saúde	UNIDADE EMERGENCIA GERCINO COELHO	SALVADOR	MS/Ouvidoria Geral do SUS	Assistência Ambulatorial
5082	Auditar o cumprimento do contrato	SECRETARIA DE SAUDE DO ESTADO DA BAHIA	SALVADOR	Componente Estadual do SNA	Contrato
5083	Auditar o sistema municipal de saúde	SECRETARIA MUNICIPAL DE SAUDE DE JUAZEIRO	JUAZEIRO	Ministério Público Estadual	Gestão

Fonte: SISAUD, extração 02/01/2024

APÊNDICE

Auditorias em Fase de Execução ²

ATIV	FINALIDADE	ENTIDADE	MUNICÍPIO	DEMANDANTE	OBJETO
5076	Auditar o cumprimento do contrato	SECRETARIA MUNICIPAL DE SAUDE DE SANTALUZ	SANTALUZ	Ministério Público Estadual	Contrato
5084	Auditar o sistema municipal de saúde	SECRETARIA MUNICIPAL DE SAUDE DE EUNAPOLIS	EUNAPOLIS	Ministério Público Estadual	Gestão
5085	Auditar o sistema municipal de saúde	SECRETARIA MUNICIPAL DE SAÚDE DE SANTO AMARO	SANTO AMARO	Componente Estadual do SNA	Gestão
5086	Auditar o sistema municipal de saúde	SECRETARIA MUNICIPAL DE SAUDE DE ILHEUS	ILHEUS	Component e Estadual do SNA	Gestão
5087	Auditar o cumprimento do contrato	CLÍNICA DE OLHOS SENHOR DO BONFIM	SALVADOR	Component e Estadual do SNA	Contrato
5088	Auditar o sistema municipal de saúde	SECRETARIA MUNICIPAL DE SAÚDE DE DIAS DAVILA	DIAS DAVILA	Ministério Público Estadual	Gestão

Fonte: SISAUD, extração 02/01/2024

² Auditorias em Fase de Execução = Aquelas que o relatório não teve a 1ª tramitação no Sisaud

Anexo 01- Execução Orçamentária e Financeira por PAOE - Projeto Atividade e Operações Especiais - FESBA/HEMOBA – Bahia - 2023

Código	Descrição	ORÇADO		EXECUÇÃO DA DESPESA			
		Orçado Inicial	Orçado Atual (A)	Empenhado	(%)	Liquidado (B)	Pago
3.19	Secretaria da Saúde	7.032.766.769,00	10.223.534.883,00	10.036.124.155,61	98,17	9.831.965.779,95	9.540.979.086,12
3.19.601	Fundo Estadual de Saúde	6.922.766.769,00	10.086.844.330,00	9.919.531.756,81	98,34	9.719.706.701,10	9.431.825.548,24
1099	Ampliação da Frota de Ambulância	45.643.240,00	46.541.240,00	46.540.275,36	100,00	32.283.275,36	27.441.275,36
1589	Construção de Unidade da Rede Materno-Infantil	100.000,00	1.086.480,00	1.084.633,27	99,83	1.084.633,27	1.084.633,27
2000	Manutenção de Serviços Técnico e Administrativo	62.199.000,00	91.678.485,00	90.632.955,99	98,86	84.073.457,85	83.634.954,44
2001	Administração de Pessoal e Encargos	277.325.000,00	292.061.670,00	291.398.413,79	99,77	291.398.413,79	273.041.383,74
2002	Manutenção de Serviços de Tecnologia da Informação e Comunicação	30.000.000,00	47.456.895,00	47.246.687,59	99,56	45.437.762,84	45.437.507,86
2003	Administração de Bolsa Complementar de Estagiário	2.230.000,00	69.971,00	69.970,29	100,00	69.970,29	69.970,29
2005	Administração de Pessoal sob Regime Especial de Contratação	209.651.000,00	234.340.843,00	231.261.289,29	98,69	231.261.289,29	213.747.163,62
2009	Encargos com Benefícios Especiais	870.000,00	870.000,00	739.176,52	84,96	739.176,52	739.176,52
2013	Auxílios Transporte e Alimentação aos Servidores e Empregados Públicos	19.746.000,00	19.844.831,00	19.841.595,47	99,98	19.841.595,47	19.841.595,47
2018	Encargos com Concessionárias de Serviços Públicos em Unidade Administrativa	2.319.000,00	4.319.000,00	3.765.615,06	87,19	3.161.548,39	3.160.846,03
2020	Publicidade de Ato Oficial do Órgão	5.000.000,00	4.694.095,00	4.368.874,50	93,07	4.368.874,50	4.368.874,50
2022	Assistência Médica aos Servidores Públicos e seus Dependentes - Planserv	27.422.000,00	31.892.200,00	31.871.479,15	99,94	31.871.479,15	31.871.479,15
2050	Publicidade Institucional	2.720.000,00	7.305.800,00	7.305.800,00	100,00	7.224.762,02	7.224.762,02
2051	Publicidade de Utilidade Pública	2.300.000,00	7.963.600,00	6.383.600,00	80,16	6.096.695,04	6.096.695,04
2494	Apoio Institucional a Município na Implementação de Ações de Vigilância Epidemiológica	8.245.000,00	31.450.758,00	29.957.317,06	95,25	29.833.594,54	29.820.537,44
2560	Funcionamento do Serviço de Residência em Saúde	71.500.000,00	79.297.798,00	79.262.626,36	99,96	79.262.626,36	77.581.333,45
2631	Funcionamento do Serviço de Assistência Pré-Hospitalar Móvel do Samu 192	66.310.000,00	68.603.651,00	67.438.826,49	98,30	67.438.826,49	62.465.889,79
2640	Gerenciamento de Unidade Ambulatorial e Hospitalar sob Administração Indireta	1.106.360.200,00	1.649.147.708,00	1.598.606.491,86	96,94	1.591.528.296,33	1.579.093.988,31
2641	Gerenciamento de Unidade Ambulatorial e Hospitalar sob Administração Direta	1.718.137.000,00	2.200.420.917,00	2.182.627.308,39	99,19	2.144.718.095,47	2.136.976.994,93
2642	Funcionamento do Sistema Estadual de Transplantes	6.203.000,00	2.539.340,00	1.697.648,89	66,85	1.697.648,89	1.692.835,89
2665	Fiscalização de Obra e Serviço Público	10.300.000,00	9.352.057,00	9.345.533,94	99,93	8.670.464,09	8.670.464,09
2740	Incentivo Financeiro Estadual para Equipe de Atenção Básica	74.700.000,00	68.516.322,00	68.515.322,00	100,00	68.515.322,00	64.266.822,00
2750	Apoio Institucional ao Município na Qualificação da Atenção Básica	7.545.000,00	6.092.509,00	5.957.457,03	97,78	5.957.457,03	5.957.123,38
2767	Apoio Institucional a Município no Desenvolvimento de Ações de Vigilância Alimentar e Nutricional	150.000,00	250.000,00	12.309,14	4,92	12.309,14	8.372,21
2779	Apoio Institucional a Município na Atenção à Saúde da Pessoa com Deficiência	65.000,00	18.719,00	17.415,36	93,04	17.415,36	17.295,96
2807	Gestão do Serviço de Assistência Farmacêutica	168.000,00	5.563.214,00	5.484.589,58	98,59	5.484.589,58	5.484.589,58
2808	Distribuição de Medicamento da Assistência Farmacêutica na Atenção Básica	9.245.000,00	33.210.247,00	32.677.715,89	98,40	28.245.600,55	28.241.014,35
2838	Auditoria do Sistema Único de Saúde - SUS-Bahia	580.000,00	218.105,00	164.479,50	75,41	164.479,50	164.343,13
2875	Gerenciamento do Serviço Hospitalar e Ambulatorial de Unidade de Saúde Contratualizada e/ou Credenciada ao SUS	757.342.000,00	1.542.785.394,00	1.520.936.994,75	98,58	1.502.100.654,51	1.377.928.123,38
2983	Prisional	7.344.000,00	5.857.517,00	5.177.768,86	88,40	4.854.546,12	4.717.515,81
3048	Construção de Unidade da Rede de Serviço de Verificação de Óbito	7.053.000,00	5.164.503,00	0,00	0,00	0,00	0,00
3051	Iniciação Profissional de Egresso da Rede Estadual de Educação na Área da Saúde	42.500.000,00	26.154.987,00	22.802.617,21	87,18	20.672.145,56	20.672.145,56
3054	Formação na Área de Saúde	711.000,00	4.257.644,00	2.915.879,31	68,49	2.888.395,16	2.885.271,08
3107	Formação de Nível Médio e Pós-Médio na Área de Saúde	602.000,00	315.363,00	9.048,00	2,87	9.048,00	9.048,00
3312	Reparação de Unidade de Saúde	26.000.000,00	40.433.311,00	40.274.541,01	99,61	37.601.845,78	37.601.845,78
3349	Apoio Financeiro a Município na Construção de Unidade de Saúde	9.300.000,00	29.272.981,00	28.854.201,17	98,57	28.854.201,17	28.854.201,17

Anexo 01 - Execução Orçamentária e Financeira por PAOE - Projeto Atividade e Operações Especiais - FESBA/HEMOBA – Bahia - 2023 - Continuação

Código	Descrição	ORÇADO		EXECUÇÃO DA DESPESA			
		Orçado Inicial	Orçado Atual (A)	Empenhado	(%)	Liquidado (B)	Pago
3350	Apoio Financeiro a Município na Recuperação de Unidade de Saúde	15.700.000,00	15.328.049,00	15.263.695,19	99,58	15.263.695,19	15.263.695,19
3351	Apoio Financeiro ao Aparelhamento de Unidade de Saúde	9.383.959,00	2.731.233,00	2.683.344,09	98,25	2.683.344,09	1.528.926,00
3354	Apoio Financeiro para a Melhoria da Assistência à Saúde	10.258.660,00	611.799,00	92.040,00	15,04	92.040,00	92.040,00
3443	Reforma de Unidade de Saúde	10.000.000,00	59.902.395,00	59.900.923,09	100,00	59.671.019,64	59.671.019,64
3996	Ampliação de Unidade de Saúde	12.140.000,00	110.895.902,00	110.882.634,58	99,99	110.551.835,33	110.418.748,33
3997	Construção de Unidade de Saúde	10.000.000,00	75.768.868,00	75.767.764,02	100,00	75.767.764,02	75.767.764,02
4037	Gerenciamento do Serviço de Verificação de Óbito - SVO	10.750.000,00	16.830.739,00	16.650.181,81	98,93	16.647.267,13	16.642.490,92
4040	Desenvolvimento de Ação Assistencial para Pessoa com Epidermólise Bolhosa	19.236.000,00	17.609.142,00	17.583.432,46	99,85	17.583.432,46	17.550.307,37
4089	Funcionamento do Serviço da Central Farmacêutica da Bahia e da Farmácia Integrada de Medicamentos da Atenção Especializada	3.626.000,00	8.703.668,00	8.573.392,55	98,50	8.555.779,39	8.555.779,39
4126	Cofinanciamento Estadual do Componente Básico da Assistência Farmacêutica	27.777.000,00	736.899,00	736.176,73	99,90	736.176,73	736.176,73
4131	Administração de Bolsa Estágio de Nível Superior - Partiu Estágio/Mais Futuro	3.303.000,00	2.829.519,00	2.829.292,71	99,99	2.829.292,71	2.829.292,71
4139	Implementação de Ações Estratégicas Complementares da Rede de Saúde de Média e Alta Complexidade	40.643.000,00	317.817.682,00	316.751.878,98	99,66	315.388.149,93	314.731.770,39
4172	Incentivo Financeiro Estadual para Unidade Hospitalar	0,00	0,00	0,00		0,00	0,00
4341	Administração de Pessoal e Encargos do Grupo Ocupacional de Saúde	783.731.000,00	817.819.486,00	816.858.061,35	99,88	816.858.061,35	810.181.751,58
4378	Funcionamento do Serviço de Internação Domiciliar no Município	57.447.000,00	84.563.023,00	83.922.699,41	99,24	83.922.699,41	83.922.699,41
4381	Gestão do Trabalho e da Educação Permanente em Saúde	1.101.000,00	574.343,00	419.981,37	73,12	407.417,87	400.227,35
4382	Concessão de Órtese, Prótese, Meio Auxiliar de Locomoção e Bolsa de Ostomia	16.428.000,00	17.843.455,00	17.832.183,18	99,94	17.832.183,18	17.832.183,18
4384	Formação em Vigilância da Saúde	3.700.000,00	3.242.128,00	1.562.114,17	48,18	1.497.554,48	1.484.879,96
4477	Reordenamento da Formação Profissional em Saúde	200.000,00	2.000,00	0,00	0,00	0,00	0,00
4484	Apoio Institucional a Unidade de Saúde na implementação dos dispositivos da Política de Humanização do SUS	162.000,00	0,00	0,00	0,00	0,00	0,00
4488	Disponibilização de Tratamento Medicamentoso do Componente Especializado	25.200.000,00	50.081.619,00	49.908.030,24	99,65	44.621.591,70	41.830.062,86
4492	Funcionamento do Conselho Estadual de Saúde	4.857.500,00	7.257.753,00	7.187.636,07	99,03	7.147.593,30	7.109.947,53
4514	Encargos com Concessionária de Serviço Público de Unidade Finalística	163.611.000,00	192.635.362,00	185.806.147,91	96,45	185.737.734,68	185.737.734,68
4835	Difusão de Boas Práticas na Regulação da Atuação Funcional	120.000,00	119.672,00	105.107,20	0,00	105.107,20	105.107,20
4843	Apoio Institucional a Município na Rede de Atenção Psicossocial	6.750.000,00	7.427.972,00	7.423.036,33	99,93	7.423.036,33	7.407.036,33
4850	Fiscalização Sanitária de Produto e Serviço	5.809.000,00	10.280.575,00	6.641.663,90	64,60	5.981.464,84	5.699.587,97
4852	Implementação de Ação de Vigilância em Saúde Ambiental	700.000,00	2.280.682,00	1.474.501,25	64,65	1.474.501,25	1.474.501,25
4854	Apoio Institucional ao Município na Vigilância e Atenção à Saúde do Trabalhador	4.008.000,00	5.093.108,00	4.285.150,90	84,14	4.213.858,98	3.932.944,57
4855	Funcionamento da Rede de Laboratórios de Saúde Pública do Estado	44.694.000,00	52.702.698,00	47.934.308,65	90,95	42.876.501,56	42.092.170,09
4873	Apoio ao Funcionamento de Consórcio Interfederativo de Saúde	110.763.000,00	167.283.895,00	165.274.519,89	98,80	165.273.900,39	165.133.783,80
4942	Apoio Institucional a Município nas Ações Especializadas de Saúde Bucal	55.000,00	1.646,00	1.645,07	99,94	1.645,07	1.645,07
4943	Apoio Institucional a Município na Atenção Integral à Saúde nos Ciclos de Vida e Gênero	125.000,00	12.231,00	12.230,43	100,00	12.230,43	12.230,43
4954	Apoio Institucional a Município na Atenção Materno-Infantil	125.000,00	316.955,00	315.064,48	99,40	315.064,48	315.064,48

Anexo 01 - Execução Orçamentária e Financeira por PAOE - Projeto Atividade e Operações Especiais - FESBA/HEMOBA – Bahia - 2023 - Continuação

Código	Descrição	ORÇADO		EXECUÇÃO DA DESPESA			
		Orçado Inicial	Orçado Atual (A)	Empenhado	(%)	Liquidado (B)	Pago
5105	Reestruturação da Rede de Frio do Programa Estadual de Imunização	9.128.000,00	13.399.568,00	8.229.081,40	61,41	8.187.944,70	8.087.625,60
5249	Construção de Farmácia da Bahia	26.508.000,00	2.665,00	0,00	0,00	0,00	0,00
5273	Monitoramento de Pesquisa Científica e Tecnológica em Saúde	417.000,00	36.530,00	34.787,35	95,23	34.787,35	34.787,35
5328	Gerenciamento de Parceria Público-Privada em Saúde	434.826.000,00	513.864.658,00	510.344.198,13	99,31	510.344.198,13	468.240.617,37
5363	Formação da Qualidade na Produção de Insumos Estratégicos para o Sistema Único de Saúde - SUS	0,00	2.063.659,00	2.063.658,20	100,00	2.063.658,20	2.063.658,20
5366	Implementação de Ações para Enfrentamento ao Covid-19	0,00	16.751.192,00	12.669.891,44	75,64	9.397.403,00	9.136.480,76
5370	Implementação de Ações para Prevenção e Tratamento do Coronavírus	0,00	41.851.264,00	40.715.583,09	97,29	40.712.668,56	40.712.556,89
5607	Aparelhamento de Unidade de Saúde	44.130.210,00	161.373.836,00	154.973.736,01	96,03	95.331.512,86	88.005.055,80
5609	Aparelhamento de Unidade de Saúde da Rede Materno-Infantil	1.200.000,00	6.236.704,00	6.097.501,92	97,77	4.326.734,94	4.326.734,94
5760	Apoio Institucional ao Município na Implementação do Telessaúde	6.022.000,00	5.427.703,00	5.427.561,43	100,00	5.427.561,43	5.427.561,43
6063	Disponibilização de Tratamento Medicamentoso em Caráter Especial	160.000.000,00	372.460.323,00	371.845.275,90	99,83	356.235.802,61	328.745.110,29
6069	Funcionamento da Rede de Ouvidoria em Saúde do SUS - Bahia	90.000,00	723.497,00	44.761,37	6,19	31.621,37	29.962,33
6103	Apoio Técnico à Implantação de Serviço de Atenção Especializada de Saúde	68.000,00	48.346,00	40.221,09	83,19	39.221,09	39.221,09
6108	Assistência Financeira a Usuário do SUS no Tratamento Fora do Domicílio - TFD	15.000.000,00	15.935.303,00	15.760.863,44	98,91	15.705.763,29	15.682.534,65
6112	Monitoramento de Custos e Gastos em Saúde	340.000,00	28.904,00	28.899,85	0,00	28.899,85	28.899,85
6146	Gestão da Regulação no Sistema Estadual de Saúde	36.000.000,00	50.163.402,00	50.061.659,92	99,80	49.823.171,46	49.687.871,90
6162	Apoio técnico e financeiro a núcleo regional de saúde e laboratório municipal de Referência Regional	41.392.000,00	28.822.534,00	25.566.954,84	88,70	21.204.537,75	20.973.262,71
6448	Contratação de Unidade e Serviço de Saúde de Média e Alta Complexidade	10.000,00	4.821,00	4.748,58	0,00	4.227,74	4.227,74
6625	Complementares à Rede Própria	130.000,00	348.628,00	333.970,86	95,80	333.970,86	324.444,55
6977	Apoio Institucional ao Município na Atenção à Saúde Prisional	60.000,00	9.458,00	9.299,47	98,32	9.299,47	9.299,47
6978	Apoio Institucional ao Município na Atenção Integral à Saúde das Populações em Situação de Maior Vulnerabilidade	110.000,00	185.852,00	184.487,84	99,27	184.487,84	184.487,84
7500	Construção de Unidade Básica de Saúde	1.000.000,00	3.629.884,00	3.626.368,39	99,90	3.626.368,39	3.626.368,39
7510	Implantação de Academia de Saúde	2.720.000,00	512.864,00	32.863,10	6,41	32.863,10	32.863,10
7511	Construção de Policlínica de Saúde	2.000.000,00	7.764.914,00	7.711.743,15	99,32	7.711.743,15	7.711.743,15
7735	Aparelhamento de Policlínica Regional	10.000.000,00	12.676.654,00	12.654.085,98	99,82	11.559.029,83	11.559.029,83
7749	Ampliação de Unidade da Rede Materno-Infantil	1.000.000,00	2.588.992,00	2.505.937,12	96,79	2.505.937,12	2.505.937,12
7850	Ampliação e Renovação da Frota de Veículos	9.090.000,00	11.334.613,00	9.973.008,70	87,99	8.983.017,00	8.983.017,00
7854	Recuperação de Edifício Público	2.000.000,00	5.819.989,00	5.760.017,88	98,97	4.227.782,51	4.227.782,51
7855	Reforma de Edifício Público	1.000.000,00	1.000.000,00	0,00	0,00	0,00	0,00
7908	Reforma de Unidade da Rede Materno-Infantil	3.550.000,00	2.213.191,00	1.906.461,16	86,14	1.894.756,39	1.894.756,39
7909	Implantação de Unidade de Saúde	15.000.000,00	75.992.248,00	75.991.549,24	100,00	75.825.998,89	75.825.998,89
7950	Modernização de Órgão Público	9.640.000,00	6.628.172,00	6.627.288,56	99,99	6.619.298,38	6.616.118,38
8001	Encargos com Cumprimento de Sentença Judicial	5.000,00	7.604.241,00	7.572.800,62	99,59	7.572.800,62	6.958.697,00
8007	Encargos com Restituição de Convênio, Contrato de Repasse e Operação de Crédito	0,00	946.068,00	946.065,18	100,00	946.065,18	946.065,18
8013	Encargos da Dívida Pública Fundada Externa	70.041.000,00	70.041.000,00	69.861.129,51	99,74	69.861.129,51	69.861.129,51

Anexo 01 - Execução Orçamentária e Financeira por PAOE - Projeto Atividade e Operações Especiais - FESBA/HEMOBA – Bahia - 2023 - Continuação

Código	Descrição	ORÇADO		EXECUÇÃO DA DESPESA			
		Orçado Inicial	Orçado Atual (A)	Empenhado	(%)	Liquidado (B)	Pago
3.19.201	Fundação de Hematologia e Hemoterapia da Bahia	110.000.000,00	136.690.553,00	116.592.398,80	85,30	112.259.078,85	109.153.537,88
1821	Construção de Unidade Hematológica e Hemoterápica	1.000.000,00	3.424.583,00	3.424.582,35	100,00	2.824.582,35	2.824.582,35
1851	Aparelhamento de Unidade Hematológica e Hemoterápica	400.000,00	4.533.531,00	3.286.986,74	72,50	2.195.795,06	1.857.916,40
2000	Manutenção de Serviços Técnicos e Administrativos	5.545.000,00	7.029.194,00	6.296.647,57	89,58	5.738.326,41	5.221.306,16
2001	Administração de Pessoal e Encargos	34.091.000,00	37.362.103,00	35.358.805,44	94,64	35.358.805,44	34.988.743,17
2002	Manutenção de Serviços de Tecnologia da Informação e Comunicação	1.269.000,00	1.067.121,00	635.374,60	59,54	588.681,30	567.282,56
2005	Administração de Pessoal sob Regime Especial de Direito Administrativo - Reda	10.707.000,00	14.190.073,00	13.577.568,16	95,68	13.577.568,16	13.249.004,26
2009	Encargos com Benefícios Especiais	10.000,00	18.000,00	12.248,68	68,05	12.248,68	12.248,68
2013	Auxílios Transporte e Alimentação aos Servidores e Empregados Públicos	1.289.000,00	1.406.600,00	1.367.586,72	97,23	1.367.586,72	1.367.586,72
2020	Publicidade de Ato Oficial do Órgão	73.000,00	73.000,00	70.014,15	95,91	49.947,60	49.947,60
2022	Assistência à Saúde dos Servidores Públicos Estaduais e seus Dependentes - Planserv	345.000,00	460.200,00	442.323,65	96,12	442.323,65	442.323,65
2634	Produção de Bolsa de Hemocomponente	36.558.000,00	33.348.641,00	23.233.912,74	69,67	22.250.895,33	21.248.084,87
2639	Atendimento Ambulatorial ao Portador de Doença Hematológica Benigna	2.638.000,00	2.918.944,00	2.203.504,15	75,49	2.074.787,00	2.064.947,45
4017	Atendimento Especializado no Centro de Referência em Doença Falciforme	500.000,00	500.000,00	133.685,74	0,00	122.442,62	122.442,62
4514	Encargos com Concessionária de Serviço Público em Unidade Finalística	2.200.000,00	2.203.784,00	2.041.982,52	92,66	1.964.064,20	1.959.316,67
4800	Funcionamento de Unidade da Rede Hematológica e Hemoterápica	12.640.000,00	23.756.857,00	22.533.348,97	94,85	21.791.974,05	21.427.771,77
5597	Requalificação Física de Unidade Hematológica e Hemoterápica	100.000,00	3.345.834,00	1.315.425,30	39,32	1.300.675,16	1.200.758,79
6954	Disseminação da Cultura da Doação Voluntária de Sangue	200.000,00	300.000,00	58.189,41	19,40	13.489,41	13.489,41
7738	Capacitação de Profissional da Rede Hematológica e Hemoterápica	100.000,00	200.000,00	115.818,22	57,91	100.492,02	100.492,02
8001	Encargos com Cumprimento de Sentença Judicial	5.000,00	64.844,00	64.309,57	99,18	64.309,57	64.309,57
8002	Encargos com Obrigações Tributárias e Contributivas	330.000,00	467.000,00	420.084,12	89,95	420.084,12	370.983,16
8007	Encargos com Restituição de Convênio, Contrato de Repasse e Operação de Crédito	0,00	20.244,00	0,00	0,00	0,00	0,00
TOTAL GERAL		7.032.766.769,00	10.223.534.883,00	10.036.124.155,61	98,17	9.831.965.779,95	9.540.979.086,12

Fonte: SEFAZ - Flplan Gerencial, posição de 09 de janeiro de 2024

Anexo 02 – Pagamentos de Incentivos, de Serviços Prestação e Recuperação de Glosas de Auditoria - 2023

1 - MÉDIA E ALTA COMPLEXIDADE - MAC PAGOS EM 2023														
TIPOS	JAN	FEV	MAR	ABR	MAI	JUN	JUL	AGO	SET	OUT	NOV	DEZ	total	
ADM ITABUNA	0,00	0,00	0,00	0,00	0,00	0,00	0,00	0,00	0,00	326.127,10	0,00	0,00	0,00	326.127,10
AIH	0,00	180.620,29	3.413.083,78	3.595.481,95	4.756.257,56	4.515.410,17	4.876.518,94	4.181.001,98	4.903.267,70	4.982.978,44	4.679.976,82	6.491.355,83	46.575.953,46	
AIH CIRURGIAS ELETIVAS	0,00	6.542.706,34	11.497.629,09	5.537.349,17	8.190.319,65	922.110,34	20.165.720,19	4.066.314,66	5.532.157,61	10.961.340,15	22.178.737,65	9.987.468,62	105.581.853,47	
ASSISTENCIA FARMACEUTICA	60.362,89	60.362,89	60.362,89	60.362,89	60.362,89	60.362,89	60.362,89	72.184,94	60.362,89	60.362,89	60.362,89	60.362,89	736.176,73	
AUXILIO FINANCEIRO	0,00	978.381,30	652.254,20	0,00	652.254,20	9.919.896,59	18.620.873,91	5.102.734,75	927.363,03	30.439,94	624.149,73	0,00	37.508.347,65	
COFINANCIAMENTO DE PROCEDIMENTOS DIALITICOS	0,00	0,00	0,00	0,00	0,00	0,00	17.504.718,96	0,00	2.174.619,09	4.671.130,37	7.606.975,87	236.680,48	32.194.124,77	
COMPONENTE PRÉ FIXADO	0,00	0,00	0,00	0,00	0,00	0,00	1.630.576,72	0,00	0,00	0,00	0,00	0,00	1.630.576,72	
COMPROVAÇÃO DE EXAMES LABORATORIAIS	0,00	0,00	0,00	0,00	0,00	0,00	0,00	63.509,27	0,00	0,00	0,00	0,00	63.509,27	
CONTRATUALIZADO ESTADUAL	0,00	0,00	7.114.141,14	3.507.061,32	4.104.979,43	3.629.031,72	3.739.891,47	3.679.181,07	3.687.449,01	3.644.507,33	3.226.695,02	3.123.664,49	39.456.602,00	
CONTRATUALIZADO NACIONAL	0,00	0,00	34.036.888,07	17.186.977,45	17.446.614,80	17.442.227,30	17.547.981,57	17.484.518,51	22.576.216,12	19.005.454,90	19.424.867,64	19.242.936,77	201.394.683,13	
CONTRATUALIZADOS/OUTROS CONTRATOS	0,00	0,00	3.411.085,21	2.000.735,54	2.066.429,48	2.628.249,99	2.755.819,62	2.833.238,91	3.049.457,75	3.336.610,73	3.197.260,19	3.360.956,56	28.639.843,98	
CREENCIAMENTO ORTOPEdia	0,00	0,00	0,00	0,00	9.595,64	0,00	0,00	113.999,97	0,00	39.708,02	50.743,25	47.207,18	261.254,06	
EMENDA PARLAMENTAR	800.000,00	1.987.000,00	0,00	0,00	0,00	1.070.761,00	3.366.287,00	7.600.000,00	3.150.000,00	9.993.650,00	4.859.047,00	4.292.130,00	37.118.875,00	
EXAMES PRÉ OPERATÓRIOS	0,00	37.786,04	0,00	927.962,77	0,00	1.263.213,40	1.290.202,10	1.147.477,16	1.917.396,51	1.702.154,80	3.795.494,03	1.355.525,81	13.437.212,62	
FEIRA DE SAUDE	0,00	0,00	2.456.720,56	847.447,04	5.958.908,16	2.303.743,74	2.328.796,82	1.087.109,60	6.338.132,03	2.787.863,20	3.981.963,61	886.021,40	28.976.706,16	
HPP - INCENTIVO A MUNICIPALIZAÇÃO	1.664.935,68	1.664.935,68	1.664.935,68	1.664.935,68	1.664.935,68	1.664.935,68	1.855.999,04	1.855.999,04	1.855.999,04	1.855.999,04	1.855.999,04	0,00	19.269.609,28	
HPP ESTADUAL	0,00	0,00	374.916,14	198.266,29	202.076,61	202.826,61	200.958,07	181.826,61	151.826,61	181.826,61	19.296,81	168.000,00	1.881.820,36	
HPP FEDERAL	0,00	0,00	1.507.002,88	708.193,22	707.057,60	770.318,30	753.501,44	755.318,30	737.318,30	704.318,30	734.848,10	717.624,73	8.095.501,17	
INCENTIVO AO TRANSPLANTE	0,00	0,00	0,00	0,00	0,00	78.280,00	100.985,40	0,00	231.395,32	0,00	261.115,88	233.171,08	904.947,68	
LEITOS DE RETAGUARDA	0,00	2.661.015,60	1.102.928,61	5.354.468,98	5.143.501,81	562.659,86	2.939.226,23	3.468.120,76	1.204.247,75	5.200.347,04	6.420.156,14	3.335.651,48	37.392.324,26	
LEITOS DE UTI ADULTO	0,00	489.937,52	11.372.978,82	10.145.512,80	8.488.548,05	9.868.876,84	9.106.827,85	9.714.508,94	9.407.948,45	10.000.367,87	9.419.682,08	10.377.830,77	98.393.019,99	
LEITOS DE UTI NEO PED	0,00	398.845,67	1.564.221,07	0,00	3.422.955,54	2.068.912,25	2.074.562,75	2.269.806,17	2.723.371,90	2.292.661,12	2.596.802,00	2.537.008,78	21.949.147,25	
ODONTOMOVEL	0,00	7.945.525,82	2.597.901,48	4.850.217,55	8.394.439,42	6.093.487,35	8.120.153,49	6.897.977,67	0,00	6.415.849,16	14.036.581,17	0,00	65.352.133,11	
OPME	0,00	5.970,30	9.827,58	9.560,28	15.354,35	0,00	1.457,94	15.186,22	0,00	0,00	0,00	0,00	57.356,67	
PISO SALARIAL DE ENFERMAGEM	0,00	0,00	0,00	0,00	0,00	0,00	0,00	0,00	0,00	1.514.709,30	37.054.198,22	9.475.280,33	48.044.187,85	
POS FIXADO AIH	0,00	368.783,04	3.013.438,71	2.613.916,89	2.447.010,50	5.871.704,49	4.608.998,96	3.731.695,26	4.229.998,05	3.631.641,88	6.363.906,42	3.021.743,53	39.902.837,73	
POS FIXADO SIA	0,00	87.150,67	3.691.677,50	3.532.598,50	3.577.165,05	3.777.156,82	3.516.079,34	3.409.237,56	3.515.137,62	3.863.436,51	4.539.911,81	4.335.979,64	37.845.531,02	
RAPS - REDE DE ATENÇÃO PSICOSSOCIAL -	0,00	0,00	0,00	0,00	0,00	0,00	0,00	0,00	0,00	188.977,60	0,00	0,00	188.977,60	
REGULARIZAÇÃO DE DESCONTOS MAC	168.640,00	36.380.727,34	21.255.172,73	21.798.721,49	12.858.619,32	17.554.865,65	24.877.177,59	22.183.877,11	24.606.654,21	8.425.289,42	29.441.674,49	19.499.020,61	239.050.439,96	
REPASSE FINANCEIRO TEMPORÁRIO	0,00	0,00	0,00	0,00	0,00	0,00	0,00	0,00	0,00	0,00	652.254,20	0,00	652.254,20	
SIA	0,00	529.742,67	1.437.420,22	12.029.746,95	26.709.590,45	12.954.439,44	272.698,14	13.955.373,78	12.998.399,05	28.467.346,93	13.578.478,47	14.772.824,68	137.706.060,78	
SIA CIRURGIAS ELETIVAS	0,00	3.629.992,86	6.032.270,73	6.038.307,93	5.239.936,44	116.243,46	11.277.254,45	4.290,00	7.114.812,29	11.515.019,29	20.315.077,49	12.954.599,18	84.237.804,12	
SIA FAEC HISTOCOMPATIBILIDADE	0,00	2.584.210,61	6.572.274,67	1.054.720,00	421.270,00	503.670,00	0,00	616.970,00	653.020,00	1.533.670,00	572.680,00	1.014.550,00	15.527.035,28	
SIA FAEC NEFROLOGIA	0,00	0,00	10.470.000,55	200,00	11.583.761,22	6.118.806,54	0,00	5.871.427,15	6.320.115,82	6.528.024,02	6.632.036,34	13.392.293,72	66.916.665,36	
TRS HEMODIÁLISE	0,00	315.818,87	333.432,85	370.612,29	648.554,94	0,00	349.239,22	717.881,92	0,00	401.060,36	0,00	0,00	3.136.600,45	
TOTAL	2.693.938,57	66.849.513,51	135.642.565,16	104.033.356,98	134.770.498,79	111.962.190,43	163.942.870,10	123.080.767,31	130.392.793,25	153.936.745,22	228.180.972,36	144.919.888,56	1.500.406.100,24	
2 - RECUPERAÇÃO DE RECURSOS FINANCEIROS REFERENTES A GLOSAS DE AUDITORIA - 2023														
TIPOS	JAN	FEV	MAR	ABR	MAI	JUN	JUL	AGO	SET	OUT	NOV	DEZ	total	
GLOSAS	0,00	0,00	91.686,22	64.199,57	66.186,35	62.157,27	23.301,73	46.836,50	74.157,27	366.189,66	185.620,64	57.111,56	1.037.446,77	
TOTAL	0,00	0,00	91.686,22	64.199,57	66.186,35	62.157,27	23.301,73	46.836,50	74.157,27	366.189,66	185.620,64	57.111,56	1.037.446,77	
3 - RECOLHIMENTO DE IMPOSTOS														
TIPOS	JAN	FEV	MAR	ABR	MAI	JUN	JUL	AGO	SET	OUT	NOV	DEZ	total	
IR	0,00	235.930,02	398.816,92	312.146,94	596.819,17	333.232,58	545.337,34	350.975,14	448.873,20	586.047,19	700.197,20	462.396,46	4.970.772,16	
ISS	0,00	394.338,10	897.765,11	635.172,88	1.189.283,48	637.664,06	1.143.065,97	685.233,51	945.464,10	1.250.729,02	1.806.516,77	1.247.353,43	10.832.586,43	
TOTAL	0,00	630.268,12	1.296.582,03	947.319,82	1.786.102,65	970.896,64	1.688.403,31	1.036.208,65	1.394.337,30	1.836.776,21	2.506.713,97	1.709.749,89	15.803.358,59	
4 - INCENTIVOS ESTADUAIS PAGOS NO QUADRIMESTRE														
TIPOS	JAN	FEV	MAR	ABR	MAI	JUN	JUL	AGO	SET	OUT	NOV	DEZ	total	
PSF	1.459.500,00	4.941.000,00	6.239.200,00	7.531.500,00	9.009.000,00	5.457.100,00	6.033.000,00	7.632.800,00	5.214.000,00	6.076.600,00	5.552.922,00	6.612.000,00	71.758.622,00	
SAMU	1.295.813,75	453.982,00	10.111.504,00	4.382.189,50	9.859.205,25	1.041.525,00	9.030.631,75	2.160.738,75	5.656.793,05	7.162.449,21	7.984.487,58	12.468.416,05	71.607.735,89	
TOTAL	2.755.313,75	5.394.982,00	16.350.704,00	11.913.689,50	18.868.205,25	6.498.625,00	15.063.631,75	9.793.538,75	10.870.793,05	13.239.049,21	13.537.409,58	19.080.416,05	143.366.357,89	

Fonte: CPC Coordenação de Pagamentos Coletivos 2024

Anexo 03 - Demonstrativo de Despesa Convênios Federais Bahia – 2023

CONVÊNIOS											
Numero	Ano	OBJETO	Vencimento	Valor Concedente	Valor Contrapartida	VALOR TOTAL	Repasse Anos Anteriores	Repasse no ano de 2022	Percentual Liberado	% Exec Fin.	STATUS
4594	2005	Ampl. e Ref. de Unid. de Saúde, Aq. de Eq. e Materiais Perm.- HGE, HMFarias- H.J.B.Caribé - H.E.S.Filho, Hosp. São Jorge	31/03/2021	9.354.464,00	1.040.771,25	10.395.235,25	7.768.277,19	R\$ 0,00	83,0	100	Prestação de Contas APROVADA , encaminhada através de Ofício 058/2023 e Parecer Econômico Financeiro 33/2023 - BA/DITRE/BA/SEMS/SA/SE/MS
2211	2008	Ampl. Ref. a Aq. de Eq. e Materiais Perm. - H. Geral Cleriston Andrade, H. Luiz Viana Filho e H. Geral de Vitória da Conquista.	30/05/2021	17.579.291,98	1.757.930,66	19.337.222,64	12.630.256,02	R\$ 0,00	72,0	70	Prestação de Contas final APROVADA , encaminhado através do Ofício Nº 55/2023 e Parecer Econômico Financeiro 32/2023 - BA/DITRE/BA/SEMS/SA/SE/MSde 08/05/2023
757750	2011	Promover apoio à Implantação e Implementação de Ouvidorias do SUS nos Municípios do Estado da Bahia com mais de 50 Mil Habitantes.	31/03/2021	180.000,00	20.000,00	200.000,00	180.000,00	R\$ 0,00	100,0	92	A Prestação de Contas Final foi enviada via Plataforma + Brasil em 13/05/2021. Em análise pelo MS
765422	2011	Estrut. do Núc. de Ec. da Saúde no Est. da Bahia.	26/11/2019	220.000,00	25.000,00	245.000,00	220.000,00	R\$ 0,00	100,0	97,77	Prestação de Contas em análise, conforme Ofício 246/2023. Conta com bloqueio judicial.
768432	2011	Aquisição de equipamentos para várias unidades(HGJBC,HCVC,HMV,HO,HPCL,HRDB,HRGUAN,HRST, MAS,CICAN,HDLEM,HECM,HEDRM,HEOM,HGC,HGCA,HGCM,HGDB,HGE,HGESF,HGMF,HGPV,HGRS,HPCL,HRCA,HRES,HRIBOT,HRIP,HRITAP,HRSAJ,IPERBA,MJMMN,MTB,UECAJ,UECU,UECVIII,UEPIRAJÁ,UESC)	31/03/2022	8.707.284,00	967.476,00	9.674.760,00	8.707.284,00	R\$ 0,00	100,0	98	Prestação de Contas diligenciada pelo MS, via Plataforma + Brasil e por email. Atendido por meio de Ofício 383/2023
778123	2012	Reformar e Estruturar (Equipar) a Unidade Fabril da BAHIAFARMA,Situada no Município de Simoes Filho, no Estado da Bahia, Viabilizando a Produção de Medicamentos para o SUS.	30/06/2023	9.975.000,00	525.000,00	10.500.000,00	9.975.000,00	R\$ 0,00	100,0	98	A Prestação de Contas Final foi encaminhada via Plataforma+Brasil em 28/09/2023. Em análise pelo MS
781369	2012	Aq. de Eq. e Mat. Perman. p/ Prom. da Equidade em saúde de Popul. em Cond.de vulnerabilidade	12/11/2018	100.000,00	5.263,16	105.263,16	100.000,00	R\$ 0,00	100,0	60	A Prestação de Contas Final foi encaminhada via Plataforma+Brasil em 14/02/2019. Em análise pelo MS
813416	2014	Aquisição de Equipamento e Material Permanente para Atenção especializada em Saúde Bucal	31/12/2022	843.000,00	0,00	843.000,00	843.000,00	R\$ 0,00	100,0	82,23%	A Prestação de Contas Final foi encaminhada via Plataforma+Brasil em 19/04/2023. Em análise pelo MS
832224	2016	Aquisição deProdutos Médicos de Uso Único	31/12/2021	1.499.996,00	0,00	1.499.996,00	1.499.996,00	R\$ 0,00	100,0	100	A Prestação de Contas Final foi antecipada via Plataforma+Brasil, enviada em 03/02/2022. Em análise pelo MS .Conta com bloqueio judicial.
952869	2023	Projeto voltado para Equidade de Gênero e Raça , e Valorização das Trabalhadoras do Sistema Único de Saúde - SUS	31/12/2025	493.486,00	0,00	493.486,00	0,00	R\$ 0,00	0,0	0	Proposta/Plano de Trabalho Aprovados-MS
SUB-TOTAL CONSOLIDADO				48.952.521,98	4.341.441,07	53.293.963,05	41.923.813,21	0,00			

Anexo 03 - Demonstrativo de Despesa Convênios Federais – Continuação - Bahia - 2023

CONTRATOS DE REPASSE												
Numero	Ano	OBJETO	Vencimento	Valor Concedente	Valor Contrapartida	VALOR TOTAL	Repasse Anos Anteriores	Repasse no ano de 2023	Percentual Liberado	% Exec Fin.	STATUS	
766269	2011	Construção da Maternidade de Camaçari.	31/12/2023	13.500.000,00	R\$ 1.500.000,00	15.000.000,00	10.000.000,00	R\$ 60.481,49	74,5	100,00	Em Execução	
768282	2011	Reforma do Bloco Cirurgico/Obstetrico do IPERBA	31/12/2023	2.240.000,00	560.000,00	2.800.000,00	50.000,00	R\$ 0,00	0,0	0	Em Execução	
891687	2019	Reforma da Cozinha do IPERBA	30/09/2024	580.000,00	407.105,83	580.000,00	0,00	R\$ 292.874,85	50,5	40	Em Execução	
891690	2019	Reforma da CPN da MTB	30/09/2024	453.600,00	0,00	453.600,00	0,00	R\$ 0,00	0,0	0	Em Execução	
907779	2020	Construção de Centro de Verificação de Óbitos - CVO de Feira de Santana	30/12/2024	1.600.000,00	2.647.151,07	1.600.000,00	0,00	R\$ 0,00	0,0	0	Início da execução	
907784	2020	Construção de Centro de Verificação de Óbitos - CVO de Vitória da Conquista	30/12/2024	1.600.000,00	2.159.595,30	1.600.000,00	0,00	R\$ 0,00	0,0	0	Início da Execução	
907783	2020	Construção de Centro de Verificação de Óbitos - CVO de Porto Seguro	30/12/2023	1.000.000,00	2.620.820,81	1.000.000,00	0,00	R\$ 0,00	0,0	0	Início da execução	
907781	2020	Construção de Centro de Verificação de Óbitos - CVO de Ilheus	30/12/2024	1.600.000,00	2.645.029,21	1.600.000,00	0,00	R\$ 0,00	0,0	0	Início da Execução	
907782	2020	Construção de Centro de Verificação de Óbitos - CVO de Barreiras	30/12/2023	1.000.000,00	2.675.009,03	1.000.000,00	0,00	R\$ 0,00	0,0	0	Início da execução	
918051	2021	Reforma do bloco cirurgico/obstetrico da MTB	31/12/2024	1.000.000,00	0,00	1.000.000,00	0,00	R\$ 0,00	0,0	0	Cláusula Suspensiva	
952446	2023	Reforma de Unidade de Atenção Especializad em Saude(Porta de Entrada e Banco de Leite Humano do IPERBA)	16/02/2026	676.175,00	0,00	676.175,00	0,00	R\$ 0,00	0,0	0	Proposta/Plano de Trabalho Aprovados-MS	
SUB-TOTAL CONSOLIDADO				25.249.775,00	15.214.711,25	27.309.775,00	10.050.000,00	353.356,34				
TOTAL CONSOLIDADO				74.202.296,98	19.556.152,32	80.603.738,05	51.973.813,21	353.356,34				

Fonte: Coord. Convênios Federais - setembro a dezembro/2023

Anexo 04 - Demonstrativo de Despesa Convênios Estaduais – Geral - Bahia – 2023

ORDEM	PREFEITURAS / ENTIDADES	CONVÊNIO Nº	OBJETO	VIGÊNCIA INICIAL	VIGÊNCIA FINAL	QUANT. DE TERMO ADITIVO	VALOR ATUAL DO CONVÊNIO	DESEMBOLSO NO EXERCÍCIO DE 2022/2023	DESEMBOLSO ACUMULADO	SALDO
1	Salvador	027/21	Cessão de Salvador - recíproca de servidores, do quadro de pessoal do Estado/Secretaria da Saúde do Estado da Bahia – SESAB e do Município de Salvador.	02.09.21	02.09.24	0	0	0	0	0
2	FESF- SUS	098/22	Cessão do Servidor- lotada na Secretaria de Saúde do Estado da Bahia, para ocupar o cargo de Diretora Geral do Hospital Materno Infantil Doutor Joaquim Sampaio – HMIJS, Unidade administrada pela Fundação Estatal Saúde da Família – FESF-SUS, considerando o Contrato de Gestão Interna nº 01/2021, celebrado com a Secretaria de Saúde do Estado da Bahia –SESAB.	15.12.22	15.12.24	0	0	0	0	0
2							0	0	0	0
ORDEM	PREFEITURAS / ENTIDADES	CONVÊNIO Nº	OBJETO	VIGÊNCIA INICIAL	VIGÊNCIA FINAL	QUANT. DE TERMO ADITIVO	VALOR ATUAL DO CONVÊNIO	DESEMBOLSO NO EXERCÍCIO DE 2022/2023	DESEMBOLSO ACUMULADO	SALDO
1	UEFS	080/22	Estágio-Desenvolvimento de Atividades Técnico-Pedagógicas e Científicas, entre os partícipes, visando à realização de ações de ensino aprendizagem, através de estágios obrigatórios, práticas de ensino curriculares não remunerados dos cursos de Enfermagem,Odontologia, Farmácia, Medicina e Psicologia.	16.09.22	16.09.23	0	0	0	0	0
2	AGES	090/22	Estágio- Realização de internato supervisionado para os alunos do curso de graduação em Medicina da Faculdade Ages de Jacobina.	17.09.22	17.09.23	0	0	0	0	0
3	Estácio de Alagoinhas	089/22	Estágio- Realização de estágio supervisionado e práticas de ensino curriculares não remunerados para formação em serviço dos Graduandos em Medicina da Faculdade Estácio de Alagoinhas na área Hospitalar.	14.10.22	14.10.23	0	0	0	0	0
4	UNIFASV	094/22	Estágio- realização de estágios supervisionados e práticas de ensino curriculares não remunerados para formação em serviço dos discentes em saúde da UNIVASF, nos cursos de Medicina e Enfermagem.	26.10.22	26.10.23	0	0	0	0	0
4			TOTAL DE CUSTEIO				0	0	0	0
ORDEM	PREFEITURAS/ ENTIDADES	CONVÊNIO Nº	OBJETO	VIGÊNCIA INICIAL	VIGÊNCIA FINAL	QUANT. DE TERMO ADITIVO	VALOR ATUAL DO CONVÊNIO	DESEMBOLSO NO EXERCÍCIO DE 2022/2023	DESEMBOLSO ACUMULADO	SALDO
1	Associação Célula Mãe	015/22	Custeio - Controle da população de cães e gatos e guarda responsável para promoção do bem estar animal e controle de Zoonoses através de cirurgias de esterilização e campanha educativas.	28.05.22	28.11.23	1	R\$ 500.000,04	R\$ 500.000,04	R\$ 500.000,04	R\$ -
2	Associação Obras Sociais Irma Dulce	099/22	Custeio- de materiais medico-hospitalares dasObras Sociais Irma Dulce	17.12.22	17.12.23	1	R\$ 92.040,00	R\$ 92.040,00	R\$ 92.040,00	R\$ -
2							592040,04	592040,04	592040,04	0
ORDEM	PREFEITURAS/ENTIDADES	CONVÊNIO Nº	OBJETO	VIGÊNCIA INICIAL	VIGÊNCIA FINAL	QUANT. DE TERMO ADITIVO	VALOR ATUAL DO CONVÊNIO	DESEMBOLSO NO EXERCÍCIO DE 2022/2023	DESEMBOLSO ACUMULADO	SALDO
1	Amargosa	015/20	Equipamento - Aquisição de equipamento e material permanente a serem utilizados na Hospital Municipal e Laboratório de Análises Clínicas.	01.07.20	01.03.24	4	R\$ 1.384.465,97	R\$ 1.384.465,97	R\$ 1.384.465,97	R\$ -
2	IPAS- Riachão do Jacuipe	096/22	Equipamento - Aquisição de equipamentos para adequação e qualificação de ambiente do Hospital Regional João Campos	25.11.22	25.11.23	0	R\$ 950.000,00	R\$ 950.000,00	R\$ 950.000,00	R\$ -
2			TOTAL DE EQUIPAMENTOS				2334465,97	2334465,97	2334465,97	0

Anexo 04 - Demonstrativo de Despesa Convênios Estaduais – Geral - Continuação - Bahia – 2023

ORDEM	PREFEITURAS /ENTIDADES	CONVÊNIO Nº	OBJETO	VIGÊNCIA INICIAL	VIGÊNCIA FINAL	QUANT. DE TERMO ADITIVO	VALOR ATUAL DO CONVÊNIO	DESEMBOLSO NO EXERCÍCIO DE 2022/2023	DESEMBOLSO ACUMULADO	SALDO
1	Serrolândia	008/22	PSF - Construção de uma Unidade de Saúde da família para uma Equipe de Saúde da Família e uma Equipe de Saúde Bucal, situada no Povoado do Maracujá - Cruzeiro - Zona Rural.	24.03.22	24.12.23	1	R\$ 924.390,66	R\$ 924.390,66	R\$ 924.390,66	R\$ -
2	Ibicui	019/22	PSF- Construção de uma Unidade de Saúde da família para uma Equipe de Saúde da Família e uma Equipe de Saúde Bucal, situada no Bairro El Dourado - Zona Rio do Ouro- Zona Rural.	20.04.22	20.06.24	2	R\$ 924.390,66	R\$ 924.390,66	R\$ 924.390,66	R\$ -
3	Coração de Maria	024/22	PSF- Construção de uma Unidade de Saúde da família para uma Equipe de Saúde da Família e uma Equipe de Saúde Bucal, situada no Distrito do Retiro - Zona Rural.	19.05.22	19.02.24	1	R\$ 924.390,66	R\$ 577.333,47	R\$ 577.333,47	R\$ 347.057,19
4	Coração de Maria	027/22	PSF- Construção de uma Unidade de Saúde da família para uma Equipe de Saúde da Família e uma Equipe de Saúde Bucal, situada na Rua Frei Galvão no Loteamento Bela Vista - Centro- Zona Urbana.	26.05.22	26.08.24	1	R\$ 924.390,66	R\$ 577.333,47	R\$ 577.333,47	R\$ 347.057,19
5	Pojuca	028/22	PSF - Construção de uma Unidade de Saúde da família para uma Equipe de Saúde da Família e uma Equipe de Saúde Bucal, situada no Município de Pojuca- Zona Urbana.	26.05.22	26.11.23	1	R\$ 1.904.207,28	R\$ 1.904.207,28	R\$ 1.904.207,28	R\$ -
6	Ibotirama	029/22	PSF - Construção de uma Unidade de Saúde da família para uma Equipe de Saúde da Família e uma Equipe de Saúde Bucal, situada no Bairro São João- Zona Urbana	27.05.22	27.02.24	1	R\$ 924.390,66	R\$ 924.390,66	R\$ 924.390,66	R\$ -
7	Miguel Calmon- Bairro do Arroz	034/22	PSF- Construção de 01 Unidade Básica de Saúde, para 1 Equipe de Saúde da Família e 1 Equipe de Saúde Bucal, a ser construída no Bairro do Arroz - Zona Urbana.	28.05.22	28.01.24	1	R\$ 924.390,66	R\$ 924.390,66	R\$ 924.390,66	R\$ -
8	Miguel Calmon- Bairro do Pontilhão	035/22	PSF- Construção de 01 Unidade Básica de Saúde, para 1 Equipe de Saúde da Família e 1 Equipe de Saúde Bucal, a ser construída no Bairro do Pontilhão - Zona Urbana.	28.05.22	28.01.24	1	R\$ 924.390,66	R\$ 924.390,66	R\$ 924.390,66	R\$ -
9	Santa Inês	036/22	PSF- Construção de 01 Unidade Básica de Saúde, para 1 Equipe de Saúde da Família e 1 Equipe de Saúde Bucal, a ser construída na Rua Lafaiete Coutinho - BA 120.	03.06.22	03.03.24	1	R\$ 924.390,66	R\$ 924.390,66	R\$ 924.390,66	R\$ -
10	Carinhanha	038/22	PSF- Construção de 01 Unidade Básica de Saúde, para 1 Equipe de Saúde da Família e 1 Equipe de Saúde Bucal, a ser construída no Povoado da Agrovila 15 - Zona Rural.	03.06.22	03.03.24	1	R\$ 924.390,66	R\$ 924.390,66	R\$ 924.390,66	R\$ -
11	Sebastião Laranjeiras	039/22	PSF- Construção de 01 Unidade Básica de Saúde, para 1 Equipe de Saúde da Família e 1 Equipe de Saúde Bucal, a ser construída na Rua Carlos Leão- Bairro Santo Antônio - Zona Urbana.	03.06.22	03.03.24	1	R\$ 924.390,66	R\$ 924.390,66	R\$ 924.390,66	R\$ -
12	Fátima	040/22	PSF- Construção da Unidade Básica de Saúde Sede III, visando garantir uma estrutura para realização do serviço de da Equipe de Saúde da Família.	03.06.22	03.09.23	0	R\$ 924.390,66	R\$ 924.390,66	R\$ 924.390,66	R\$ -
13	Itagibá	041/22	PSF- Construção de 1 Unidade Básica de Saúde, para 1 Equipe de Saúde da Família e 1 Equipe de Saúde Bucal, a ser construída no Bairro Amaralina- zona Urbana	04.06.22	04.03.24	1	R\$ 924.390,66	R\$ 924.390,66	R\$ 924.390,66	R\$ -
14	Cocos	044/22	PSF- Construção de 01 Unidade Básica de Saúde, para 1 Equipe de Saúde da Família e 1 Equipe de Saúde Bucal, a ser construída na Rua Coronel F Lopes-Centro- Zona Urbana	11.06.22	11.09.23	0	R\$ 917.479,16	R\$ 917.479,16	R\$ 917.479,16	R\$ -
15	Paramirim	045/22	PSF- Construção de 01 (Uma) Unidade Básica de Saúde para 01 (uma) Equipe de Saúde da Família e 01 (uma) Equipe de Saúde Bucal localizado na Avenida Centenário, s/n- Centro -zona urbana	10.06.22	10.03.24	1	R\$ 924.390,66	R\$ 924.390,66	R\$ 924.390,66	R\$ -
16	Ibitiara	046/22	PSF- Construção de 1 Unidade Básica de Saúde, para 1 Equipe de Saúde da Família e 1 Equipe de Saúde Bucal, a ser construída no Povoado de Mocambo- Zona Rural de Ibitiara-BA	11.06.22	11.03.24	1	R\$ 924.390,66	R\$ 924.390,66	R\$ 924.390,66	R\$ -
17	Mirangaba	047/22	PSF- Construção de 1 Unidade Básica de Saúde, para 1 Equipe de Saúde da Família e 1 Equipe de Saúde Bucal, a ser construída no logradouro Lagoa do Meio, Bairro Lagoa do Meio- Zona Urbana.	11.06.22	11.03.24	1	R\$ 924.390,66	R\$ 924.390,66	R\$ 924.390,66	R\$ -
18	Irará	051/22	PSF- Construção de 1 Unidade Básica de Saúde, para 1 Equipe de Saúde da Família e 1 Equipe de Saúde Bucal, a ser construída no Loteamento Recanto das Árvores- Centro- Zona Urbana.	15.06.22	15.09.23	0	R\$ 924.390,66	R\$ 924.390,66	R\$ 924.390,66	R\$ -
19	Barra do Rocha	052/22	PSF- Construção de 1 Unidade Básica de Saúde, para 1 Equipe de Saúde da Família e 1 Equipe de Saúde Bucal, a ser construída no Município de Barra do Rocha, no assentamento Coroa Verde.	15.06.22	15.03.24	1	R\$ 924.390,66	R\$ 924.390,66	R\$ 924.390,66	R\$ -
20	Dom Basílio	053/22	PSF- Construção de 1 Unidade Básica de Saúde, para 1 Equipe de Saúde da Família e 1 Equipe de Saúde Bucal, a ser construída no Bairro Fonte Nova, na zona Urbana.	16.06.22	16.03.24	1	R\$ 924.390,66	R\$ 924.390,66	R\$ 924.390,66	R\$ -

Anexo 04 - Demonstrativo de Despesa Convênios Estaduais – Geral - Continuação - Bahia – 2023

ORDEM	PREFEITURAS / ENTIDADES	CONVÊNIO Nº	OBJETO	VIGÊNCIA INICIAL	VIGÊNCIA FINAL	QUANT. DE TERMO ADITIVO	VALOR ATUAL DO CONVÊNIO	DESEMBOLSO NO EXERCÍCIO DE 2022/2023	DESEMBOLSO ACUMULADO	SALDO
21	Presidente Jânio Quadros	056/22	PSF- Construção de Uma Unidade Básica de Saúde, modalidade 2, para Uma Equipe de Saúde da Família e Uma Equipe de Saúde Bucal, a ser construída na Avenida Centenário, Bairro Vila Joanina- Zona Urbana.	16.06.22	16.09.24	1	R\$ 924.390,66	R\$ 924.390,66	R\$ 924.390,66	R\$ -
22	Uauá- Mãe Rainha	057/22	PSF- Construção de 1 Unidade Básica de Saúde, para 1 Equipe de Saúde da Família e 1 Equipe de Saúde Bucal, a ser construída No Povoado do Bairro mãe Rainha - Zona Urbana.	22.06.22	22.03.24	1	R\$ 924.390,66	R\$ 924.390,66	R\$ 924.390,66	R\$ -
23	Malhada	058/22	PSF- Construção de 1 Unidade Básica de Saúde, para 1 Equipe de Saúde da Família e 1 Equipe de Saúde Bucal, a ser construída no Município de Malhada, na zona urbana.	23.06.22	23.07.24	1	R\$ 924.390,66	R\$ 577.333,47	R\$ 577.333,47	R\$ 347.057,19
24	Malhada de Pedras	059/22	PSF-Construção de Uma Unidade Básica de Saúde, para Uma Equipe de Saúde da Família e Uma Equipe de Saúde Bucal, a ser construída no Povoado de Poço Dantas! no Município de Malhada de Pedra- Bahia- Zona Rural	23.06.22	23.03.24	1	R\$ 924.390,66	R\$ 924.390,66	R\$ 924.390,66	R\$ -
25	Ituaçu- Povoado da Ovelha	062/22	PSF- Construção de 1 Unidade Básica de Saúde, para 1 Equipe de Saúde da Família e 1 Equipe de Saúde Bucal, a ser construída no Povoado de Ovelha - zona rural.	28.06.22	28.09.23	0	R\$ 924.390,66	R\$ 924.390,66	R\$ 924.390,66	R\$ -
26	Ituaçu- Povoado Várzea	063/22	PSF- Construção de 1 Unidade Básica de Saúde, para 1 Equipe de Saúde da Família e 1 Equipe de Saúde Bucal, a ser construída no Povoado Várzea - zona rural.	28.06.22	28.09.23	0	R\$ 924.390,66	R\$ 924.390,66	R\$ 924.390,66	R\$ -
27	Itapicuru	064/22	PSF- Construção de 1 Unidade Básica de Saúde, para 1 Equipe de Saúde da Família e 1 Equipe de Saúde Bucal, a ser construída na Rua Torta, s/n - Distrito da Lagoa Redonda, Itapicuru/Bahia- Zona Rural	29.06.22	29.09.24	1	R\$ 924.390,66	R\$ 219.546,56	R\$ 219.546,56	R\$ 704.844,10
28	Sítio Do Quinto	065/22	PSF- Construção de 01 (uma) Unidade Básica de Saúde Tingui, para 01 (uma) Equipe de Saúde da Família e 01 (uma) Equipe de Saúde Bucal, a ser construída no povoado Tingui- Zona Rural.	29.06.22	29.09.23	0	R\$ 924.390,66	R\$ 924.390,66	R\$ 924.390,66	R\$ -
29	Mucuri	066/22	PSF- Construção de Unidade Básica de Saúde, para 1 Equipe de Saúde da Família e 1 Equipe de Saúde Bucal, a ser construída no Distrito Itabata, na Rodovia BR 101, KM 934 - Zona Urbana	29.06.22	29.03.24	1	R\$ 924.390,66	R\$ 924.390,66	R\$ 924.390,66	R\$ -
30	Sítio do Mato	067/22	PSF- Construção de Unidade Básica de Saúde, para 1 Equipe de Saúde da Família e 1 Equipe de Saúde Bucal, a ser construída na localidade de Gameleira- Zona Rural	29.06.22	29.09.23	0	R\$ 924.390,66	R\$ 924.390,66	R\$ 924.390,66	R\$ -
31	Santa Rita de Cassia	068/22	PSF- Construção de 1 Unidade Básica de Saúde, para 1 Equipe de Saúde da Família e 1 Equipe de Saúde Bucal, a ser construída na praça de domínio público do Bairro São Gabriel - no Município de Santa Rita de Cássia/ Bahia - zona urbana .	30.06.22	30.03.24	1	R\$ 924.390,66	R\$ 924.390,66	R\$ 924.390,66	R\$ -
32	Alagoinhas	069/22	PSF- Construção de 1 Unidade Básica de Saúde, para 1 Equipe de Saúde da Família e 1 Equipe de Saúde Bucal, a ser construída na Rua Conselheiro Junqueira, S/N - Loteamento Residencial Urupiaras- município de Alagoinha - zona urbana.	01.07.22	01.10.24	1	R\$ 924.390,66	R\$ 577.333,47	R\$ 577.333,47	R\$ 347.057,19
33	Poções	070/22	PSF- Construção de 1 (uma) Unidade Básica de Saúde, para 1 (uma) Equipe de Saúde da Família e 1 (uma) Equipe de Saúde Bucal, a ser construída na Rua André da Rocha Pinto, Lagoa Grande, S/N - zona urbana	01.07.22	01.04.24	1	R\$ 924.390,66	R\$ 924.390,66	R\$ 924.390,66	R\$ -
34	Olindina	075/22	PSF- Construção de 1 Unidade Básica de Saúde, para 1 Equipe de Saúde da Família e 1 Equipe de Saúde Bucal, a ser construída na Rua Deraldo Cardoso Borges, Bairro Mutirão, município de Olindina - Bahia	09.08.22	09.11.23	0	R\$ 924.390,66	R\$ 924.390,66	R\$ 924.390,66	R\$ -
35	Sítio do Quinto	076/22	PSF- Construção de 01 (uma) Unidade Básica de Saúde Sede I, para 01 (uma) Equipe de Saúde da Família e 01 (uma) Equipe de Saúde Bucal, a ser construída na sede do município localizada na Rua do Campo, Centro	06.08.22	06.11.23	0	R\$ 924.390,66	R\$ 924.390,66	R\$ 924.390,66	R\$ -
36	Tanhaçu	077/22	PSF- Construção de Uma Unidade Básica de Saúde para 1 Equipe de Saúde da Família e 1 Equipe de Saúde Bucal, a ser construída no bairro do Campo, zona urbana do Município de Tanhaçu- Bahia	16.08.22	16.05.24	1	R\$ 924.390,66	R\$ 924.390,66	R\$ 924.390,66	R\$ -
37	Ilhéus- Nossa Senhora Da Vitória	081/22	PSF- Construção de 1 Unidade Básica de Saúde, para 1 Equipe de Saúde da Família e 1 Equipe de Saúde Bucal, a ser construída na Zona Sul	06.09.22	06.12.23	0	R\$ 924.390,66	R\$ 219.546,56	R\$ 219.546,56	R\$ 704.844,10
38	Itabuna	083/22	PSF- Construção de 1 Unidade Básica de Saúde, para 1 Equipe de Saúde da Família e 1 Equipe de Saúde Bucal, Unidade de Saúde Antônio Menezes, a ser construída na Rua D, s/n, 2ª etapa- Bairro Vila Anália- Itabuna Bahia, na zona urbana.	06.09.22	06.12.24	1	R\$ 924.390,66	R\$ 577.333,47	R\$ 577.333,47	R\$ 347.057,19
39	Poções- Epaminondas	084/22	PSF- Construção de 1 (uma) Unidade Básica de Saúde, para 1 (uma) Equipe de Saúde da Família e 1 (uma) Equipe de Saúde Bucal, a ser construída na Rua B, Urbis, S/N, na zona urbana.	07.09.22	07.12.24	1	R\$ 924.390,66	R\$ 577.333,47	R\$ 577.333,47	R\$ 347.057,19

Anexo 04 - Demonstrativo de Despesa Convênios Estaduais – Geral - Continuação - Bahia – 2023

ORDEM	PREFEITURAS / ENTIDADES	CONVÊNIO Nº	OBJETO	VIGÊNCIA INICIAL	VIGÊNCIA FINAL	QUANT. DE TERMO ADITIVO	VALOR ATUAL DO CONVÊNIO	DESEMBOLSO NO EXERCÍCIO DE 2022/2023	DESEMBOLSO ACUMULADO	SALDO
40	Poções- Neumir	085/22	PSF- Construção de 1 (uma) Unidade Básica de Saúde, para 1 (uma) Equipe de Saúde da Família e 1 (uma) Equipe de Saúde Bucal, a ser construída na Rua Rômulo Romeu Macêdo, Joaquim Mascarenhas, S/N, na zona urbana.	07.09.22	07.12.24	1	R\$ 924.390,66	R\$ 577.333,47	R\$ 577.333,47	R\$ 347.057,19
41	Matina	086/22	PSF- Construção de 1 (uma) Unidade Básica de Saúde (UBS), para 1 Equipe de Saúde da Família e 1 Equipe de Saúde Bucal, a ser construída na sede do Município de Matina Bahia, na Travessa Adecom, no local denominado Mata.	15.09.22	15.04.24	1	R\$ 924.390,66	R\$ 924.390,66	R\$ 924.390,66	R\$ -
42	Paratinga	087/22	PSF- Construção de 1 (uma) Unidade Básica de Saúde (UBS), para 1 Equipe de Saúde da Família e 1 Equipe de Saúde Bucal, a ser construída no Município de Paratinga, na zona Rural do Paulista.	15.09.22	15.06.24	1	R\$ 924.390,66	R\$ 924.390,66	R\$ 924.390,66	R\$ -
43	Uauá- Povoado São Paulinho	088/22	PSF- Construção de 1 Unidade Básica de Saúde, para 1 Equipe de Saúde da Família e 1 Equipe de Saúde Bucal, a ser construída NO POVOADO DE SÃO PAULO, na Zona Rural.	15.09.22	15.06.24	1	R\$ 924.390,66	R\$ 577.333,47	R\$ 577.333,47	R\$ 347.057,19
44	Ilhéus -Teotônio Vilela	091/22	PSF- Construção de 1 Unidade Básica de Saúde, para 1 Equipe de Saúde da Família e 1 Equipe de Saúde Bucal, a ser construída no Bairro Teotônio Vilela, Zona do Fundão.	22.09.22	22.12.23	0	R\$ 924.390,66	R\$ 219.546,56	R\$ 219.546,56	R\$ 704.844,10
45	Cardeal da Silva	093/22	PSF- Construção de 1 Unidade Básica de Saúde, para 1 Equipe de Saúde da Família e 1 Equipe de Saúde Bucal, a ser construída no bairro da Urbis, na zona urbana.	07.12.22	07.03.24	0	R\$ 924.390,66	R\$ 577.333,47	R\$ 577.333,47	R\$ 347.057,19
46	Novo Triunfo	097/22	PSF- Construção de 1 Unidade Básica de Saúde, para 1 Equipe de Saúde da Família e 1 Equipe de Saúde Bucal, a ser construída na Rodovia BA 362, em área de expansão urbana em Novo Triunfo - BA.	16.12.22	16.03.24	0	R\$ 924.390,66	R\$ 924.390,66	R\$ 924.390,66	R\$ -
47	Cipó- Itapicuru	002/23	PSF- Construção de uma Unidade Básica de Saúde, situada no Bairro de Itapicuru, no município de Cipó - Bahia.	01.06.23	01.09.24	0	R\$ 924.390,66	R\$ 219.546,56	R\$ 219.546,56	R\$ 704.844,10
48	Cipó- Pindobal	003/23	PSF- Construção de uma Unidade Básica de Saúde, situada no Bairro de Itapicuru, no município de Cipó - Bahia.	01.06.23	01.09.24	0	R\$ 924.390,66	R\$ 219.546,56	R\$ 219.546,56	R\$ 704.844,10
49	Muquém do São Francisco- Boa Vista do Pixaim	007/23	PSF- Construção de 1 Unidade Básica de Saúde, para 1 Equipe de Saúde da Família e 1 Equipe de Saúde Bucal, a ser construída no Povoado Boa Vista do Pixaim, município de Muquém do São Francisco Bahia, na zona Rural	23.06.23	23.09.24	0	R\$ 924.390,66	R\$ 219.546,56	R\$ 219.546,56	R\$ 704.844,10
50	Olindina	005/23	PSF- Construção de 1 Unidade Básica de Saúde, para 1 Equipe de Saúde da Família e 1 Equipe de Saúde Bucal, a ser construída na Rua Presidente Castelo Branco, s/nº, Zona Urbana do município de Olindina - Bahia	07.07.23	07.10.24	0	R\$ 924.390,66	R\$ 219.546,56	R\$ 219.546,56	R\$ 704.844,10
51	Cabaceiras do Paraguaçu	011/23	PSF- Construção de 1 Unidade Básica de Saúde, para 1 Equipe de Saúde da Família e 1 Equipe de Saúde Bucal, a ser construída na 1ª Travessa O Navio Negroiro, Centro, Zona Urbana	15.12.23	15.03.25	0	R\$ 924.390,66	R\$ -	R\$ -	R\$ 924.390,66
51			TOTAL DE PSF				48116828,78	39135014,71	39135014,71	8981814,07
ORDEM	PREFEITURAS / ENTIDADES	CONVÊNIO Nº	OBJETO	VIGÊNCIA INICIAL	VIGÊNCIA FINAL	QUANT. DE TERMO ADITIVO	VALOR ATUAL DO CONVÊNIO	DESEMBOLSO NO EXERCÍCIO DE 2022/2023	DESEMBOLSO ACUMULADO	SALDO
1	Santa Casa de Misericórdia de Ruy Barbosa	078/22	Construção - Construção/Ampliação da Unidade de Terapia Intensiva com 10 leitos, na Santa Casa de Misericórdia de Ruy Barbosa.	25.08.22	25.08.24	1	R\$ 2.796.628,35	R\$ 1.995.168,40	R\$ 1.995.168,40	R\$ 801.459,95
2	Caetité	092/22	Construção de uma Unidade de Pronto Atendimento – UPA III, localizada na Sede do Município de Caetité, no encontro das vias: BR 030 com a Rua e Travessa Livramento.	21.09.23	21.12.24	1	R\$ 6.775.165,93	R\$ 2.884.627,10	R\$ 2.884.627,10	R\$ 3.890.538,83
2			TOTAL DE CONSTRUÇÃO				9571794,28	4879795,5	4879795,5	4691998,78

Anexo 04 - Demonstrativo de Despesa Convênios Estaduais – Geral - Continuação - Bahia – 2023

ORDEM	PREFEITURAS /ENTIDADES	CONVÊNIO Nº	OBJETO	VIGÊNCIA INICIAL	VIGÊNCIA FINAL	QUANT. DE TERMO ADITIVO	VALOR ATUAL DO CONVÊNIO	DESEMBOLSO NO EXERCÍCIO DE 2022/2023	DESEMBOLSO ACUMULADO	SALDO
1	Caravelas	005/22	Reparo - Reparo Geral das Unidades Básicas de Saúde	25.03.22	25.12.23	1	R\$ 992.237,77	R\$ 992.237,77	R\$ 992.237,77	R\$ -
2	Jiquiriçá	020/22	Reforma - Reforma e Ampliação do Hospital de Jiquiriçá.	13.05.22	13.03.24	1	R\$ 2.453.910,36	R\$ 2.002.835,56	R\$ 2.002.835,56	R\$ 451.074,80
3	Nova Soure	023/22	Reforma- Reforma e Ampliação do Hospital Municipal Sagrado Coração de Jesus.	14.05.22	14.08.24	1	R\$ 4.018.910,11	R\$ 4.018.910,11	R\$ 4.018.910,11	R\$ -
4	Conceição de Feira	030/22	Reparo- Reparo da Unidade Hospitalar Maria Teodora Leal.	27.05.22	27.11.23	1	R\$ 585.962,19	R\$ 585.962,19	R\$ 585.962,19	R\$ -
5	Boninal	048/22	Reparo- Reparo Geral do Hospital Municipal Marcus Allan de Castro Rocha.	14.06.22	14.06.24	1	R\$ 1.156.659,62	R\$ 385.553,21	R\$ 385.553,21	R\$ 771.106,41
6	Pindobaçu	050/22	Reparo - Reparo Geral no Hospital Municipal Professor Edgar Santos no Município de Pindobaçu	11.06.22	11.12.23	1	R\$ 3.201.701,95	R\$ 3.201.701,95	R\$ 3.201.701,95	R\$ -
7	Prado	054/22	Reparo- Reparos e Ampliação da Unidade Mista de Saúde do Município Hospital Municipal do Prado Jonas Almeida Braga.	16.06.22	16.06.24	2	R\$ 3.951.892,90	R\$ 2.929.858,60	R\$ 2.929.858,60	R\$ 1.022.034,30
8	Ibicuí	060/22	Reforma- Reforma e ampliação de um Complexo de Saúde.	23.06.22	23.06.24	1	R\$ 2.122.731,88	R\$ 1.484.122,54	R\$ 1.484.122,54	R\$ 638.609,34
9	Catro Alves	061/22	Reforma- Reforma e Ampliação do Hospital Regional de Castro Alves.	23.06.22	23.06.24	1	R\$ 4.206.711,34	R\$ 3.377.052,40	R\$ 3.377.052,40	R\$ 829.658,94
10	Sebastião Laranjeiras	071/22	Reforma- Reforma e Ampliação do Hospital Walter Leão Rocha	01.07.22	01.01.25	2	R\$ 4.036.220,28	R\$ 1.243.541,14	R\$ 1.243.541,14	R\$ 2.792.679,14
11	Ubatã	072/22	Reparo- Reparos Gerais no Hospital Municipal Dr. César Monteiro Pirajá	01.07.22	01.07.24	1	R\$ 1.960.791,15	R\$ 1.307.194,08	R\$ 1.307.194,08	R\$ 653.597,07
12	Tanquinho	079/22	Reparo- Reparo no Hospital Municipal João Campos	10.11.22	10.11.24	1	R\$ 697.672,81	R\$ 457.297,51	R\$ 457.297,51	R\$ 240.375,30
13	Santa Casa de Misericórdia de Itabuna	095/22	Reparo- Reparo do Hospital São Lucas	11.11.22	11.11.23	0	R\$ 2.497.619,17	R\$ 2.497.619,17	R\$ 2.497.619,17	R\$ -
14	Paramirim	004/23	Adequação Física sem Alteração de perfil do Hospital Dr. Aurélio Justiniano Rocha no município de Paramirim- Bahia.	16.06.23	16.06.24	0	R\$ 1.352.725,68	R\$ 535.657,57	R\$ 535.657,57	R\$ 817.068,11
15	Banzaê	006/23	Reparo- Reparos no Centro de Saúde Nossa Senhora da Conceição localizada na Av. Emancipação, na Sede de Banzaê	07.07.23	07.07.24	0	R\$ 1.959.788,18	R\$ 886.724,76	R\$ 886.724,76	R\$ 1.073.063,42
16	Érico Cardoso	008/23	Reforma- Reforma e Ampliação do Hospital Municipal de DRª Monalisa Louzada de Erico Cardoso ,Bahia .	24.11.23	24.02.25	0	R\$ 3.372.855,01	R\$ 707.762,13	R\$ 707.762,13	R\$ 2.665.092,88
17	Riacho de Santana	010/23	Reparo- Reparos Gerais do Hospital e Maternidade Amália Coutinho	15.12.23	15.12.24	0	R\$ 2.653.925,99	R\$ -	R\$ -	R\$ 2.653.925,99
17			TOTAL DE REFORMA				35195535,39	25906268,56	25906268,56	14608285,7
ORDEM	PREFEITURAS /ENTIDADES	CONVÊNIO Nº	OBJETO	VIGÊNCIA INICIAL	VIGÊNCIA FINAL	QUANT. DE TERMO ADITIVO	VALOR ATUAL DO CONVÊNIO	DESEMBOLSO NO EXERCÍCIO DE 2022/2023	DESEMBOLSO ACUMULADO	SALDO
1	Guanambi	009/23	Emenda Parlamentar- Aquisição de Equipamentos	25.11.23	25.11.24	0	R\$ 1.191.979,00	R\$ 1.191.979,00	R\$ 1.191.979,00	R\$ -
2	Casa Nova	012/23	Emenda Parlamentar - Apoio Financeiro ao Aparelhamento	19.12.23	19.12.24	0	R\$ 1.154.418,09	R\$ 0,00	R\$ 0,00	R\$ 1.154.418,09
2			TOTAL DE EMENDAS				1191979	1191979	1191979	1154418,09
82			TOTAL GERAL				97002643,46	74039563,78	74039563,78	29436516,64

FONTE: Coordenação de Análise e Elaboração - Set a Dez - 2023

Anexo 05 - Demonstrativo de Despesa Convênios Estaduais – Expirados - Bahia - 2023

ORDEM	PREFEITURAS/ENTIDADES	CONVÊNIO Nº	OBJETO	VIGÊNCIA INICIAL	VIGÊNCIA FINAL	QUANT. DE TERMO ADITIVO	VALOR ATUAL DO CONVÊNIO	DESEMBOLSO NO EXERCÍCIO DE 2022/2023	DESEMBOLSO ACUMULADO	SALDO
1	IPAS- Riachão do Jacuipe	096/22	Equipamento - Aquisição de equipamentos para adequação e qualificação de ambiente do Hospital Regional João Campos	25.11.22	25.11.23	0	R\$ 950.000,00	R\$ 950.000,00	R\$ 950.000,00	R\$ -
1			TOTAL DE EQUIPAMENTOS				950000	950000	950000	0
ORDEM	PREFEITURAS /ENTIDADES	CONVÊNIO Nº	OBJETO	VIGÊNCIA INICIAL	VIGÊNCIA FINAL	QUANT. DE TERMO ADITIVO	VALOR ATUAL DO CONVÊNIO	DESEMBOLSO NO EXERCÍCIO DE 2022/2023	DESEMBOLSO ACUMULADO	SALDO
1	Fátima	040/22	PSF- construção de 01 (uma) Unidade Básica de Saúde, para 01 (uma) equipe de saúde da família e 01 (uma) equipe de saúde bucal, a ser construído no na Av. Nossa Senhora de Fátima, Centro, Zona Urbana	03.06.22	03.09.23	0	R\$ 924.390,66	R\$ 924.390,66	R\$ 924.390,66	R\$ -
2	Cocos	044/22	PSF- Construção de 01 Unidade Básica de Saúde, para 1 Equipe de Saúde da Família e 1 Equipe de Saúde Bucal, a ser construída na Rua Coronel F Lopes-Centro- Zona Urbana	11.06.22	11.09.23	0	R\$ 917.479,16	R\$ 917.479,16	R\$ 917.479,16	R\$ -
3	Irará	051/22	PSF- Construção de 1 Unidade Básica de Saúde, para 1 Equipe de Saúde da Família e 1 Equipe de Saúde Bucal, a ser construída no Loteamento Recanto das Árvores- Centro- Zona Urbana.	15.06.22	15.09.23	0	R\$ 924.390,66	R\$ 924.390,66	R\$ 924.390,66	R\$ -
4	Ituaçu- Povoado da Ovelha	062/22	PSF- Construção de 1 Unidade Básica de Saúde, para 1 Equipe de Saúde da Família e 1 Equipe de Saúde Bucal, a ser construída no Povoado de Ovelha - zona rural.	28.06.22	28.09.23	0	R\$ 924.390,66	R\$ 924.390,66	R\$ 924.390,66	R\$ -
5	Ituaçu- Povoado Várzea	063/22	PSF- Construção de 1 Unidade Básica de Saúde, para 1 Equipe de Saúde da Família e 1 Equipe de Saúde Bucal, a ser construída no Povoado Várzea - zona rural.	28.06.22	28.09.23	0	R\$ 924.390,66	R\$ 924.390,66	R\$ 924.390,66	R\$ -
6	Sítio Do Quinto	065/22	PSF- Construção de 01 (uma) Unidade Básica de Saúde Tingui, para 01 (uma) Equipe de Saúde da Família e 01 (uma) Equipe de Saúde Bucal, a ser construída no povoado Tingui- Zona Rural.	29.06.22	29.09.23	0	R\$ 924.390,66	R\$ 924.390,66	R\$ 924.390,66	R\$ -
7	Sítio do Mato	067/22	PSF- Construção de Unidade Básica de Saúde, para 1 Equipe de Saúde da Família e 1 Equipe de Saúde Bucal, a ser construída na localidade de Gameleira- Zona Rural	29.06.22	29.09.23	0	R\$ 924.390,66	R\$ 924.390,66	R\$ 924.390,66	R\$ -
8	Olindina	075/22	PSF- Construção de 1 unidade básica de saúde, para 1 equipe de Saúde da Família e 1 Equipe de Saúde Bucal, a ser construída na Rua Deraldo Cardoso Borges, Bairro Mutirão, município de Olindina - Zona Rural	09.08.22	09.11.23	0	R\$ 924.390,66	R\$ 924.390,66	R\$ 924.390,66	R\$ -
9	Sítio do Quinto	076/22	PSF- Construção de 01 (uma) unidade básica de saúde sede 1, para 01 (uma) Equipe de Saúde da Família e 01 (uma) Equipe de Saúde Bucal, a ser construída na sede do município localizada na Rua do Campo, Centro	06.08.22	06.11.23	0	R\$ 924.390,66	R\$ 924.390,66	R\$ 924.390,66	R\$ -
10	Ilhéus- Nossa Senhora Da Vitória	081/22	PSF- Construção de 1 Unidade Básica de Saúde, para 1 Equipe de Saúde da Família e 1 Equipe de Saúde Bucal, a ser construída na Zona Sul	06.09.22	06.12.23	0	R\$ 924.390,66	R\$ 219.546,56	R\$ 219.546,56	R\$ 704.844,10
10			TOTAL DE PSF				9236995,1	8532151	8532151	704844,1
ORDEM	PREFEITURAS /ENTIDADES	CONVÊNIO Nº	OBJETO	VIGÊNCIA INICIAL	VIGÊNCIA FINAL	QUANT. DE TERMO ADITIVO	VALOR ATUAL DO CONVÊNIO	DESEMBOLSO NO EXERCÍCIO DE 2022/2023	DESEMBOLSO ACUMULADO	SALDO
1	Caravelas	005/22	Reparo - Reparo Geral das Unidades Básicas de Saúde	25.03.22	25.12.23	1	R\$ 992.237,77	R\$ 992.237,77	R\$ 992.237,77	R\$ -
2	Conceição de Feira	030/22	Reparo- Reparo da Unidade Hospitalar Maria Teodora Leal.	27.05.22	27.11.23	1	R\$ 585.962,19	R\$ 585.962,19	R\$ 585.962,19	R\$ -
3	Lençóis	042/22	Reparo-Reforma Geral do Centro de Especialidades.	10.06.22	10.06.23	0	R\$ 606.180,18	R\$ 606.180,18	R\$ 606.180,18	R\$ -
4	Pindobaçu	050/22	Reparo - Reparo Geral no Hospital Municipal Professor Edgar Santos no Município de Pindobaçu	11.06.22	11.12.23	1	R\$ 3.201.701,95	R\$ 3.201.701,95	R\$ 3.201.701,95	R\$ -
5	Santa Casa de Misericórdia de Itabuna	095/22	Reparo- Reparo do Hospital São Lucas	11.11.22	11.11.23	0	R\$ 2.497.619,17	R\$ 2.497.619,17	R\$ 2.497.619,17	R\$ -
5			TOTAL DE REFORMA				5386082,09	5386082,09	5386082,09	0
16			TOTAL GERAL				15573077,19	14868233,09	14868233,09	704844,1

FONTE: Coordenação de Análise e Elaboração - Set a Dez - 2023

Anexo 06 - Demonstrativo de Despesa Convênios Estaduais – Estágios - Bahia - 2023

ORDEM	PREFEITURAS /ENTIDADES	CONVÊNIO Nº	OBJETO	VIGÊNCIA INICIAL	VIGÊNCIA FINAL	QUANT. DE TERMO ADITIVO	VALOR ATUAL DO CONVÊNIO	DESEMBOLSO NO EXERCÍCIO DE 2022/2023	DESEMBOLSO ACUMULADO	SALDO
1	UEFS	080/22	Estágio-Desenvolvimento de Atividades Técnico-Pedagógicas e Científicas, entre os partícipes, visando à realização de ações de ensino aprendizagem, através de estágios obrigatórios , práticas de ensino curriculares não remunerados dos cursos de Enfermagem,Odontologia, Farmácia, Medicina e Psicologia.	16.09.22	16.09.23	0	0	0	0	0
2	AGES	090/22	Estágio- Realização de internato supervisionado para os alunos do curso de graduação em Medicina da Faculdade Ages de Jacobina.	17.09.22	17.09.23	0	0	0	0	0
3	Estácio de Alagoinhas	089/22	Estágio- Realização de estágio supervisionado e práticas de ensino curriculares não remunerados para formação em serviço dos Graduandos em Medicina da Faculdade Estácio de Alagoinhas na área Hospitalar.	14.10.22	14.10.23	0	0	0	0	0
4	UNIFASV	094/22	Estágio- realização de estágios supervisionados e práticas de ensino curriculares não remunerados para formação em serviço dos discentes em saúde da UNIVASF, nos cursos de Medicina e Enfermagem.	26.10.22	26.10.23	0	0	0	0	0
4			TOTAL DE CUSTEIO				0	0	0	0

Anexo 07 - Demonstrativo de Despesa Convênios Estaduais – Desembolso Bahia - 2023

ORDEM	PREFEITURAS / ENTIDADES	CONVÊNIO Nº	OBJETO	VIGÊNCIA INICIAL	VIGÊNCIA FINAL	QUANT. DE TERMO ADITIVO	VALOR ATUAL DO CONVÊNIO	DESEMBOLSO NO EXERCÍCIO DE 2022/2023	DESEMBOLSO ACUMULADO	SALDO
1	Salvador	027/21	Cessão de Salvador - recíproca de servidores, do quadro de pessoal do Estado/Secretaria da Saúde do Estado da Bahia – SESAB e do Município de Salvador.	02.09.21	02.09.24	0	0	0	0	0
2	FESF- SUS	098/22	Cessão do Servidor- lotada na Secretaria de Saúde do Estado da Bahia, para ocupar o cargo de Diretora Geral do Hospital Materno Infantil Doutor Joaquim Sampaio – HMIJS, Unidade administrada pela Fundação Estatal Saúde da Família – FESF-SUS, considerando o Contrato de Gestão Interna nº 01/2021, celebrado com a Secretaria de Saúde do Estado da Bahia –SESAB.	15.12.22	15.12.24	0	0	0	0	0
2							0	0	0	0
ORDEM	PREFEITURAS / ENTIDADES	CONVÊNIO Nº	OBJETO	VIGÊNCIA INICIAL	VIGÊNCIA FINAL	QUANT. DE TERMO ADITIVO	VALOR ATUAL DO CONVÊNIO	DESEMBOLSO NO EXERCÍCIO DE 2022/2023	DESEMBOLSO ACUMULADO	SALDO
1	UEFS	080/22	Estágio-Desenvolvimento de Atividades Técnico-Pedagógicas e Científicas, entre os partícipes, visando à realização de ações de ensino aprendizagem, através de estágios obrigatórios, práticas de ensino curriculares não remunerados dos cursos de Enfermagem,Odontologia, Farmácia, Medicina e Psicologia.	16.09.22	16.09.23	0	0	0	0	0
2	AGES	090/22	Estágio- Realização de internato supervisionado para os alunos do curso de graduação em Medicina da Faculdade Ages de Jacobina.	17.09.22	17.09.23	0	0	0	0	0
3	Estácio de Alagoinhas	089/22	Estágio- Realização de estágio supervisionado e práticas de ensino curriculares não remunerados para formação em serviço dos Graduandos em Medicina da Faculdade Estácio de Alagoinhas na área Hospitalar.	14.10.22	14.10.23	0	0	0	0	0
4	UNIFASV	094/22	Estágio- realização de estágios supervisionados e práticas de ensino curriculares não remunerados para formação em serviço dos discentes em saúde da UNIVASF, nos cursos de Medicina e Enfermagem.	26.10.22	26.10.23	0	0	0	0	0
4			TOTAL DE CUSTEIO				0	0	0	0
ORDEM	PREFEITURAS/ ENTIDADES	CONVÊNIO Nº	OBJETO	VIGÊNCIA INICIAL	VIGÊNCIA FINAL	QUANT. DE TERMO ADITIVO	VALOR ATUAL DO CONVÊNIO	DESEMBOLSO NO EXERCÍCIO DE 2022/2023	DESEMBOLSO ACUMULADO	SALDO
1	Associação Célula Mãe	015/22	Custeio - Controle da população de cães e gatos e guarda responsável para promoção do bem estar animal e controle de Zoonoses através de cirurgias de esterilização e campanha educativas.	28.05.22	28.11.23	1	R\$ 500.000,04	R\$ 500.000,04	R\$ 500.000,04	R\$ -
2	Associação Obras Sociais Irma Dulce	099/22	Custeio- de materiais medico-hospitalares dasObras Sociais Irma Dulce	17.12.22	17.12.23	1	R\$ 92.040,00	R\$ 92.040,00	R\$ 92.040,00	R\$ -
2							592040,04	592040,04	592040,04	0
ORDEM	PREFEITURAS/ENTIDADES	CONVÊNIO Nº	OBJETO	VIGÊNCIA INICIAL	VIGÊNCIA FINAL	QUANT. DE TERMO ADITIVO	VALOR ATUAL DO CONVÊNIO	DESEMBOLSO NO EXERCÍCIO DE 2022/2023	DESEMBOLSO ACUMULADO	SALDO
1	Amargosa	015/20	Equipamento - Aquisição de equipamento e material permanente a serem utilizados na Hospital Municipal e Laboratório de Análises Clínicas.	01.07.20	01.03.24	4	R\$ 1.384.465,97	R\$ 1.384.465,97	R\$ 1.384.465,97	R\$ -
2	IPAS- Riachão do Jacuipe	096/22	Equipamento - Aquisição de equipamentos para adequação e qualificação de ambiente do Hospital Regional João Campos	25.11.22	25.11.23	0	R\$ 950.000,00	R\$ 950.000,00	R\$ 950.000,00	R\$ -
2			TOTAL DE EQUIPAMENTOS				2334465,97	2334465,97	2334465,97	0

Anexo 07 - Demonstrativo de Despesa Convênios Estaduais – Desembolso Bahia - 2023 (Continuação)

ORDEM	PREFEITURAS / ENTIDADES	CONVÊNIO Nº	OBJETO	VIGÊNCIA INICIAL	VIGÊNCIA FINAL	QUANT. DE TERMO ADITIVO	VALOR ATUAL DO CONVÊNIO	DESEMBOLSO NO EXERCÍCIO DE 2022/2023	DESEMBOLSO ACUMULADO	SALDO
1	Serrolândia	008/22	PSF - Construção de uma Unidade de Saúde da família para uma Equipe de Saúde da Família e uma Equipe de Saúde Bucal, situada no Povoado do Maracujá - Cruzeiro – Zona Rural.	24.03.22	24.12.23	1	R\$ 924.390,66	R\$ 924.390,66	R\$ 924.390,66	R\$ -
2	Ibicui	019/22	PSF- Construção de uma Unidade de Saúde da família para uma Equipe de Saúde da Família e uma Equipe de Saúde Bucal, situada no Bairro El Dourado - Zona Rio do Ouro- Zona Rural.	20.04.22	20.06.24	2	R\$ 924.390,66	R\$ 924.390,66	R\$ 924.390,66	R\$ -
3	Coração de Maria	024/22	PSF- Construção de uma Unidade de Saúde da família para uma Equipe de Saúde da Família e uma Equipe de Saúde Bucal, situada no Distrito do Retiro - Zona Rural.	19.05.22	19.02.24	1	R\$ 924.390,66	R\$ 577.333,47	R\$ 577.333,47	R\$ 347.057,19
4	Coração de Maria	027/22	PSF- Construção de uma Unidade de Saúde da família para uma Equipe de Saúde da Família e uma Equipe de Saúde Bucal, situada na Rua Frei Galvão no Loteamento Bela Vista - Centro- Zona Urbana.	26.05.22	26.08.24	1	R\$ 924.390,66	R\$ 577.333,47	R\$ 577.333,47	R\$ 347.057,19
5	Pojuca	028/22	PSF - Construção de uma Unidade de Saúde da família para uma Equipe de Saúde da Família e uma Equipe de Saúde Bucal, situada no Município de Pojuca- Zona Urbana.	26.05.22	26.11.23	1	R\$ 1.904.207,28	R\$ 1.904.207,28	R\$ 1.904.207,28	R\$ -
6	Ibotirama	029/22	PSF - Construção de uma Unidade de Saúde da família para uma Equipe de Saúde da Família e uma Equipe de Saúde Bucal, situada no Bairro São João- Zona Urbana	27.05.22	27.02.24	1	R\$ 924.390,66	R\$ 924.390,66	R\$ 924.390,66	R\$ -
7	Miguel Calmon- Bairro do Arroz	034/22	PSF- Construção de 01 Unidade Básica de Saúde, para 1 Equipe de Saúde da Família e 1 Equipe de Saúde Bucal, a ser construída no Bairro do Arroz- Zona Urbana.	28.05.22	28.01.24	1	R\$ 924.390,66	R\$ 924.390,66	R\$ 924.390,66	R\$ -
8	Miguel Calmon- Bairro do Pontilhão	035/22	PSF- Construção de 01 Unidade Básica de Saúde, para 1 Equipe de Saúde da Família e 1 Equipe de Saúde Bucal, a ser construída no Bairro do Pontilhão - Zona Urbana.	28.05.22	28.01.24	1	R\$ 924.390,66	R\$ 924.390,66	R\$ 924.390,66	R\$ -
9	Santa Inês	036/22	PSF- Construção de 01 Unidade Básica de Saúde, para 1 Equipe de Saúde da Família e 1 Equipe de Saúde Bucal, a ser construída na Rua Lafaiete Coutinho - BA 120.	03.06.22	03.03.24	1	R\$ 924.390,66	R\$ 924.390,66	R\$ 924.390,66	R\$ -
10	Carinhanha	038/22	PSF- Construção de 01 Unidade Básica de Saúde, para 1 Equipe de Saúde da Família e 1 Equipe de Saúde Bucal, a ser construída no Povoado da Agrovila 15 - Zona Rural.	03.06.22	03.03.24	1	R\$ 924.390,66	R\$ 924.390,66	R\$ 924.390,66	R\$ -
11	Sebastião Laranjeiras	039/22	PSF- Construção de 01 Unidade Básica de Saúde, para 1 Equipe de Saúde da Família e 1 Equipe de Saúde Bucal, a ser construída na Rua Carlos Leão- Bairro Santo Antônio - Zona Urbana.	03.06.22	03.03.24	1	R\$ 924.390,66	R\$ 924.390,66	R\$ 924.390,66	R\$ -
12	Fátima	040/22	PSF- Construção da Unidade Básica de Saúde Sede III, visando garantir uma estrutura para realização do serviço de da Equipe de Saúde da Família.	03.06.22	03.09.23	0	R\$ 924.390,66	R\$ 924.390,66	R\$ 924.390,66	R\$ -
13	Itagibá	041/22	PSF- Construção de 1 Unidade Básica de Saúde, para 1 Equipe de Saúde da Família e 1 Equipe de Saúde Bucal, a ser construída no Bairro Amaralina- zona Urbana	04.06.22	04.03.24	1	R\$ 924.390,66	R\$ 924.390,66	R\$ 924.390,66	R\$ -
14	Cocos	044/22	PSF- Construção de 01 Unidade Básica de Saúde, para 1 Equipe de Saúde da Família e 1 Equipe de Saúde Bucal, a ser construída na Rua Coronel F Lopes- Centro- Zona Urbana	11.06.22	11.09.23	0	R\$ 917.479,16	R\$ 917.479,16	R\$ 917.479,16	R\$ -
15	Paramirim	045/22	PSF- Construção de 01 (Uma) Unidade Básica de Saúde para 01 (uma) Equipe de Saúde da Família e 01 (uma) Equipe de Saúde Bucal localizado na Avenida Centenário, s/n- Centro -zona urbana	10.06.22	10.03.24	1	R\$ 924.390,66	R\$ 924.390,66	R\$ 924.390,66	R\$ -
16	Ibitiara	046/22	PSF- Construção de 1 Unidade Básica de Saúde, para 1 Equipe de Saúde da Família e 1 Equipe de Saúde Bucal, a ser construída no Povoado de Mocambo- Zona Rural de Ibitiara-BA	11.06.22	11.03.24	1	R\$ 924.390,66	R\$ 924.390,66	R\$ 924.390,66	R\$ -
17	Mirangaba	047/22	PSF- Construção de 1 Unidade Básica de Saúde, para 1 Equipe de Saúde da Família e 1 Equipe de Saúde Bucal, a ser construída no logradouro Lagoa do Meio, Bairro Lagoa do Meio- Zona Urbana.	11.06.22	11.03.24	1	R\$ 924.390,66	R\$ 924.390,66	R\$ 924.390,66	R\$ -
18	Irará	051/22	PSF- Construção de 1 Unidade Básica de Saúde, para 1 Equipe de Saúde da Família e 1 Equipe de Saúde Bucal, a ser construída no Loteamento Recanto das Árvores- Centro- Zona Urbana.	15.06.22	15.09.23	0	R\$ 924.390,66	R\$ 924.390,66	R\$ 924.390,66	R\$ -
19	Barra do Rocha	052/22	PSF- Construção de 1 Unidade Básica de Saúde, para 1 Equipe de Saúde da Família e 1 Equipe de Saúde Bucal, a ser construída no Município de Barra do Rocha, no assentamento Coroa Verde.	15.06.22	15.03.24	1	R\$ 924.390,66	R\$ 924.390,66	R\$ 924.390,66	R\$ -

Anexo 07 - Demonstrativo de Despesa Convênios Estaduais – Desembolso Bahia - 2023 (Continuação)

ORDEM	PREFEITURAS /ENTIDADES	CONVÊNIO Nº	OBJETO	VIGÊNCIA INICIAL	VIGÊNCIA FINAL	QUANT. DE TERMO ADITIVO	VALOR ATUAL DO CONVÊNIO	DESEMBOLSO NO EXERCÍCIO DE 2022/2023	DESEMBOLSO ACUMULADO	SALDO
20	Dom Basílio	053/22	PSF- Construção de 1 Unidade Básica de Saúde, para 1 Equipe de Saúde da Família e 1 Equipe de Saúde Bucal, a ser construída no Bairro Fonte Nova, na zona Urbana.	16.06.22	16.03.24	1	R\$ 924.390,66	R\$ 924.390,66	R\$ 924.390,66	R\$ -
21	Presidente Jânio Quadros	056/22	PSF- Construção de Uma Unidade Básica de Saúde, modalidade 2, para Uma Equipe de Saúde da Família e Uma Equipe de Saúde Bucal, a ser construída na Avenida Centenário, Bairro Vila Joanina- Zona Urbana.	16.06.22	16.09.24	1	R\$ 924.390,66	R\$ 924.390,66	R\$ 924.390,66	R\$ -
22	Uauá- Mãe Rainha	057/22	PSF- Construção de 1 Unidade Básica de Saúde, para 1 Equipe de Saúde da Família e 1 Equipe de Saúde Bucal, a ser construída No Povoado do Bairro mãe Rainha - Zona Urbana.	22.06.22	22.03.24	1	R\$ 924.390,66	R\$ 924.390,66	R\$ 924.390,66	R\$ -
23	Malhada	058/22	PSF- Construção de 1 Unidade Básica de Saúde, para 1 Equipe de Saúde da Família e 1 Equipe de Saúde Bucal, a ser construída no Município de Malhada, na zona urbana.	23.06.22	23.07.24	1	R\$ 924.390,66	R\$ 577.333,47	R\$ 577.333,47	R\$ 347.057,19
24	Malhada de Pedras	059/22	PSF- Construção de Uma Unidade Básica de Saúde, para Uma Equipe de Saúde da Família e Uma Equipe de Saúde Bucal, a ser construída no Povoado de Poço Dantasí no Município de Malhada de Pedra- Bahia- Zona Rural	23.06.22	23.03.24	1	R\$ 924.390,66	R\$ 924.390,66	R\$ 924.390,66	R\$ -
25	Ituaçu- Povoado da Ovelha	062/22	PSF- Construção de 1 Unidade Básica de Saúde, para 1 Equipe de Saúde da Família e 1 Equipe de Saúde Bucal, a ser construída no Povoado de Ovelha - zona rural.	28.06.22	28.09.23	0	R\$ 924.390,66	R\$ 924.390,66	R\$ 924.390,66	R\$ -
26	Ituaçu- Povoado Várzea	063/22	PSF- Construção de 1 Unidade Básica de Saúde, para 1 Equipe de Saúde da Família e 1 Equipe de Saúde Bucal, a ser construída no Povoado Várzea - zona rural.	28.06.22	28.09.23	0	R\$ 924.390,66	R\$ 924.390,66	R\$ 924.390,66	R\$ -
27	Itapicuru	064/22	PSF- Construção de 1 Unidade Básica de Saúde, para 1 Equipe de Saúde da Família e 1 Equipe de Saúde Bucal, a ser construída na Rua Torta, s/n - Distrito da Lagoa Redonda, Itapicuru/Bahia- Zona Rural	29.06.22	29.09.24	1	R\$ 924.390,66	R\$ 219.546,56	R\$ 219.546,56	R\$ 704.844,10
28	Sítio Do Quinto	065/22	PSF- Construção de 01 (uma) Unidade Básica de Saúde Tingui, para 01 (uma) Equipe de Saúde da Família e 01 (uma) Equipe de Saúde Bucal, a ser construída no povoado Tingui- Zona Rural.	29.06.22	29.09.23	0	R\$ 924.390,66	R\$ 924.390,66	R\$ 924.390,66	R\$ -
29	Mucuri	066/22	PSF- Construção de Unidade Básica de Saúde, para 1 Equipe de Saúde da Família e 1 Equipe de Saúde Bucal, a ser construída no Distrito Itabataá, na Rodovia BR 301, KM 934- Zona Urbana	29.06.22	29.03.24	1	R\$ 924.390,66	R\$ 924.390,66	R\$ 924.390,66	R\$ -
30	Sítio do Mato	067/22	PSF- Construção de Unidade Básica de Saúde, para 1 Equipe de Saúde da Família e 1 Equipe de Saúde Bucal, a ser construída na localidade de Gameleira- Zona Rural	29.06.22	29.09.23	0	R\$ 924.390,66	R\$ 924.390,66	R\$ 924.390,66	R\$ -
31	Santa Rita de Cassia	068/22	PSF- Construção de 1 Unidade Básica de Saúde, para 1 Equipe de Saúde da Família e 1 Equipe de Saúde Bucal, a ser construída na praça de domínio público do Bairro São Gabriel - no Município de Santa Rita de Cássia/ Bahia - zona urbana .	30.06.22	30.03.24	1	R\$ 924.390,66	R\$ 924.390,66	R\$ 924.390,66	R\$ -
32	Alagoinhas	069/22	PSF- Construção de 1 Unidade Básica de Saúde, para 1 Equipe de Saúde da Família e 1 Equipe de Saúde Bucal, a ser construída na Rua Conselheiro Junqueira, S/N - Loteamento Residencial Urupiaras- município de Alagoinha - zona urbana.	01.07.22	01.10.24	1	R\$ 924.390,66	R\$ 577.333,47	R\$ 577.333,47	R\$ 347.057,19
33	Poções	070/22	PSF- Construção de 1 (uma) Unidade Básica de Saúde, para 1 (uma) Equipe de Saúde da Família e 1 (uma) Equipe de Saúde Bucal, a ser construída na Rua André da Rocha Pinto, Lagoa Grande, S/N - zona urbana	01.07.22	01.04.24	1	R\$ 924.390,66	R\$ 924.390,66	R\$ 924.390,66	R\$ -
34	Olindina	075/22	PSF- Construção de 1 Unidade Básica de Saúde, para 1 Equipe de Saúde da Família e 1 Equipe de Saúde Bucal, a ser construída na Rua Deraldo Cardoso Borges, Bairro Mutirão, município de Olindina - Bahia	09.08.22	09.11.23	0	R\$ 924.390,66	R\$ 924.390,66	R\$ 924.390,66	R\$ -
35	Sítio do Quinto	076/22	PSF- Construção de 01 (uma) Unidade Básica de Saúde Sede I, para 01 (uma) Equipe de Saúde da Família e 01 (uma) Equipe de Saúde Bucal, a ser construída na sede do município localizada na Rua do Campo, Centro	06.08.22	06.11.23	0	R\$ 924.390,66	R\$ 924.390,66	R\$ 924.390,66	R\$ -
36	Tanhaçu	077/22	PSF- Construção de Uma Unidade Básica de Saúde para 1 Equipe de Saúde da Família e 1 Equipe de Saúde Bucal, a ser construída no bairro do Campo, zona urbana do Município de Tanhaçu-Bahia	16.08.22	16.05.24	1	R\$ 924.390,66	R\$ 924.390,66	R\$ 924.390,66	R\$ -
37	Ilhéus- Nossa Senhora Da Vitória	081/22	PSF- Construção de 1 Unidade Básica de Saúde, para 1 Equipe de Saúde da Família e 1 Equipe de Saúde Bucal, a ser construída na Zona Sul	06.09.22	06.12.23	0	R\$ 924.390,66	R\$ 219.546,56	R\$ 219.546,56	R\$ 704.844,10
38	Itabuna	083/22	PSF- Construção de 1 Unidade Básica de Saúde, para 1 Equipe de Saúde da Família e 1 Equipe de Saúde Bucal, Unidade de Saúde Antônio Menezes, a ser construída na Rua D, s/n, 2ª etapa- Bairro Vila Anália- Itabuna Bahia, na zona urbana.	06.09.22	06.12.24	1	R\$ 924.390,66	R\$ 577.333,47	R\$ 577.333,47	R\$ 347.057,19

Anexo 07 - Demonstrativo de Despesa Convênios Estaduais – Desembolso Bahia - 2023 (Continuação)

ORDEM	PREFEITURAS / ENTIDADES	CONVÊNIO Nº	OBJETO	VIGÊNCIA INICIAL	VIGÊNCIA FINAL	QUANT. DE TERMO ADITIVO	VALOR ATUAL DO CONVÊNIO	DESEMBOLSO NO EXERCÍCIO DE 2022/2023	DESEMBOLSO ACUMULADO	SALDO
39	Poções- Epaminondas	084/22	PSF- Construção de 1 (uma) Unidade Básica de Saúde, para 1 (uma) Equipe de Saúde da Família e 1 (uma) Equipe de Saúde Bucal, a ser construída na Rua B, Urbis, S/N, na zona urbana.	07.09.22	07.12.24	1	R\$ 924.390,66	R\$ 577.333,47	R\$ 577.333,47	R\$ 347.057,19
40	Poções- Neumir	085/22	PSF- Construção de 1 (uma) Unidade Básica de Saúde, para 1 (uma) Equipe de Saúde da Família e 1 (uma) Equipe de Saúde Bucal, a ser construída na Rua Rômulo Romeu Macêdo, Joaquim Mascarenhas, S/N, na zona urbana.	07.09.22	07.12.24	1	R\$ 924.390,66	R\$ 577.333,47	R\$ 577.333,47	R\$ 347.057,19
41	Matina	086/22	PSF- Construção de 1 (uma) Unidade Básica de Saúde (UBS), para 1 Equipe de Saúde da Família e 1 Equipe de Saúde Bucal, a ser construída na sede do Município de Matina Bahia, na Travessa Adecorn, no local denominado Mata.	15.09.22	15.04.24	1	R\$ 924.390,66	R\$ 924.390,66	R\$ 924.390,66	R\$ -
42	Paratinga	087/22	PSF- Construção de 1 (uma) Unidade Básica de Saúde (UBS), para 1 Equipe de Saúde da Família e 1 Equipe de Saúde Bucal, a ser construída no Município de Paratinga, na zona Rural do Paulista.	15.09.22	15.06.24	1	R\$ 924.390,66	R\$ 924.390,66	R\$ 924.390,66	R\$ -
43	Uauá- Povoado São Paulinho	088/22	PSF- Construção de 1 Unidade Básica de Saúde, para 1 Equipe de Saúde da Família e 1 Equipe de Saúde Bucal, a ser construída NO POVOADO DE SÃO PAULO, na Zona Rural.	15.09.22	15.06.24	1	R\$ 924.390,66	R\$ 577.333,47	R\$ 577.333,47	R\$ 347.057,19
44	Ilhéus -Teotônio Vilela	091/22	PSF- Construção de 1 Unidade Básica de Saúde, para 1 Equipe de Saúde da Família e 1 Equipe de Saúde Bucal, a ser construída no Bairro Teotônio Vilela, Zona do Fundão.	22.09.22	22.12.23	0	R\$ 924.390,66	R\$ 219.546,56	R\$ 219.546,56	R\$ 704.844,10
45	Cardeal da Silva	093/22	PSF- Construção de 1 Unidade Básica de Saúde, para 1 Equipe de Saúde da Família e 1 Equipe de Saúde Bucal, a ser construída no bairro da Urbis, na zona urbana.	07.12.22	07.03.24	0	R\$ 924.390,66	R\$ 577.333,47	R\$ 577.333,47	R\$ 347.057,19
46	Novo Triunfo	097/22	PSF- Construção de 1 Unidade Básica de Saúde, para 1 Equipe de Saúde da Família e 1 Equipe de Saúde Bucal, a ser construída na Rodovia BA 362, em área de expansão urbana em Novo Triunfo - BA.	16.12.22	16.03.24	0	R\$ 924.390,66	R\$ 924.390,66	R\$ 924.390,66	R\$ -
47	Cipó- Itapicuru	002/23	PSF- Construção de uma Unidade Básica de Saúde, situada no Bairro de Itapicuru, no município de Cipó - Bahia.	01.06.23	01.09.24	0	R\$ 924.390,66	R\$ 219.546,56	R\$ 219.546,56	R\$ 704.844,10
48	Cipó- Pindobal	003/23	PSF- Construção de uma Unidade Básica de Saúde, situada no Bairro de Itapicuru, no município de Cipó - Bahia.	01.06.23	01.09.24	0	R\$ 924.390,66	R\$ 219.546,56	R\$ 219.546,56	R\$ 704.844,10
49	Muquém do São Francisco- Boa Vista do Pixaim	007/23	PSF- Construção de 1 Unidade Básica de Saúde, para 1 Equipe de Saúde da Família e 1 Equipe de Saúde Bucal, a ser construída no Povoado Boa Vista do Pixaim, município de Muquém do São Francisco Bahia, na zona Rural	23.06.23	23.09.24	0	R\$ 924.390,66	R\$ 219.546,56	R\$ 219.546,56	R\$ 704.844,10
50	Olindina	005/23	PSF- Construção de 1 Unidade Básica de Saúde, para 1 Equipe de Saúde da Família e 1 Equipe de Saúde Bucal, a ser construída na Rua Presidente Castelo Branco, s/nº, Zona Urbana do município de Olindina - Bahia	07.07.23	07.10.24	0	R\$ 924.390,66	R\$ 219.546,56	R\$ 219.546,56	R\$ 704.844,10
51	Cabaceiras do Paraguaçu	011/23	PSF- Construção de 1 Unidade Básica de Saúde, para 1 Equipe de Saúde da Família e 1 Equipe de Saúde Bucal, a ser construída na 1ª Travessa O Navio Negroiro, Centro, Zona Urbana	15.12.23	15.03.25	0	R\$ 924.390,66	R\$ -	R\$ -	R\$ 924.390,66
51			TOTAL DE PSF				48116828,78	39135014,71	39135014,71	8981814,07
ORDEM	PREFEITURAS / ENTIDADES	CONVÊNIO Nº	OBJETO	VIGÊNCIA INICIAL	VIGÊNCIA FINAL	QUANT. DE TERMO ADITIVO	VALOR ATUAL DO CONVÊNIO	DESEMBOLSO NO EXERCÍCIO DE 2022/2023	DESEMBOLSO ACUMULADO	SALDO
1	Santa Casa de Misericórdia de Ruy Barbosa	078/22	Construção - Construção/Ampliação da Unidade de Terapia Intensiva com 10 leitos, na Santa Casa de Misericórdia de Ruy Barbosa.	25.08.22	25.08.24	1	R\$ 2.796.628,35	R\$ 1.995.168,40	R\$ 1.995.168,40	R\$ 801.459,95
2	Caetité	092/22	Construção de uma Unidade de Pronto Atendimento – UPA III, localizada na Sede do Município de Caetité, no encontro das vias: BR 030 com a Rua e Travessa Livramento.	21.09.23	21.12.24	1	R\$ 6.775.165,93	R\$ 2.884.627,10	R\$ 2.884.627,10	R\$ 3.890.538,83
2			TOTAL DE CONSTRUÇÃO				9571794,28	4879795,5	4879795,5	4691998,78

Anexo 07 - Demonstrativo de Despesa Convênios Estaduais – Desembolso Bahia - 2023 (Continuação)

ORDEM	PREFEITURAS /ENTIDADES	CONVÊNIO Nº	OBJETO	VIGÊNCIA INICIAL	VIGÊNCIA FINAL	QUANT. DE TERMO ADITIVO	VALOR ATUAL DO CONVÊNIO	DESEMBOLSO NO EXERCÍCIO DE 2022/2023	DESEMBOLSO ACUMULADO	SALDO
1	Caravelas	005/22	Reparo - Reparo Geral das Unidades Básicas de Saúde	25.03.22	25.12.23	1	R\$ 992.237,77	R\$ 992.237,77	R\$ 992.237,77	R\$ -
2	Jiquiriçá	020/22	Reforma - Reforma e Ampliação do Hospital de Jiquiriçá.	13.05.22	13.03.24	1	R\$ 2.453.910,36	R\$ 2.002.835,56	R\$ 2.002.835,56	R\$ 451.074,80
3	Nova Soure	023/22	Reforma- Reforma e Ampliação do Hospital Municipal Sagrado Coração de Jesus.	14.05.22	14.08.24	1	R\$ 4.018.910,11	R\$ 4.018.910,11	R\$ 4.018.910,11	R\$ -
4	Conceição de Feira	030/22	Reparo- Reparo da Unidade Hospitalar Maria Teodora Leal.	27.05.22	27.11.23	1	R\$ 585.962,19	R\$ 585.962,19	R\$ 585.962,19	R\$ -
5	Boninal	048/22	Reparo- Reparo Geral do Hospital Municipal Marcus Allan de Castro Rocha.	14.06.22	14.06.24	1	R\$ 1.156.659,62	R\$ 385.553,21	R\$ 385.553,21	R\$ 771.106,41
6	Pindobaçu	050/22	Reparo - Reparo Geral no Hospital Municipal Professor Edgar Santos no Município de Pindobaçu	11.06.22	11.12.23	1	R\$ 3.201.701,95	R\$ 3.201.701,95	R\$ 3.201.701,95	R\$ -
7	Prado	054/22	Reparo- Reparos e Ampliação da Unidade Mista de Saúde do Município Hospital Municipal do Prado Jonas Almeida Braga.	16.06.22	16.06.24	2	R\$ 3.951.892,90	R\$ 2.929.858,60	R\$ 2.929.858,60	R\$ 1.022.034,30
8	Ibicuí	060/22	Reforma- Reforma e ampliação de um Complexo de Saúde.	23.06.22	23.06.24	1	R\$ 2.122.731,88	R\$ 1.484.122,54	R\$ 1.484.122,54	R\$ 638.609,34
9	Catro Alves	061/22	Reforma- Reforma e Ampliação do Hospital Regional de Castro Alves.	23.06.22	23.06.24	1	R\$ 4.206.711,34	R\$ 3.377.052,40	R\$ 3.377.052,40	R\$ 829.658,94
10	Sebastião Laranjeiras	071/22	Reforma- Reforma e Ampliação do Hospital Walter Leão Rocha	01.07.22	01.01.25	2	R\$ 4.036.220,28	R\$ 1.243.541,14	R\$ 1.243.541,14	R\$ 2.792.679,14
11	Ubatã	072/22	Reparo- Reparos Gerais no Hospital Municipal Dr. César Monteiro Pirajá	01.07.22	01.07.24	1	R\$ 1.960.791,15	R\$ 1.307.194,08	R\$ 1.307.194,08	R\$ 653.597,07
12	Tanquinho	079/22	Reparo- Reparo no Hospital Municipal João Campos	10.11.22	10.11.24	1	R\$ 697.672,81	R\$ 457.297,51	R\$ 457.297,51	R\$ 240.375,30
13	Santa Casa de Misericórdia de Itabuna	095/22	Reparo- Reparo do Hospital São Lucas	11.11.22	11.11.23	0	R\$ 2.497.619,17	R\$ 2.497.619,17	R\$ 2.497.619,17	R\$ -
14	Paramirim	004/23	Adequação Física sem Alteração de perfil do Hospital Dr. Aurélio Justiniano Rocha no município de Paramirim- Bahia.	16.06.23	16.06.24	0	R\$ 1.352.725,68	R\$ 535.657,57	R\$ 535.657,57	R\$ 817.068,11
15	Banzaê	006/23	Reparo- Reparos no Centro de Saúde Nossa Senhora da Conceição localizada na Av. Emancipação, na Sede de Banzaê	07.07.23	07.07.24	0	R\$ 1.959.788,18	R\$ 886.724,76	R\$ 886.724,76	R\$ 1.073.063,42
16	Érico Cardoso	008/23	Reforma- Reforma e Ampliação do Hospital Municipal de DRª Monalisa Louzada de Erico Cardoso ,Bahia .	24.11.23	24.02.25	0	R\$ 3.372.855,01	R\$ 707.762,13	R\$ 707.762,13	R\$ 2.665.092,88
17	Riacho de Santana	010/23	Reparo- Reparos Gerais do Hospital e Maternidade Amália Coutinho	15.12.23	15.12.24	0	R\$ 2.653.925,99	R\$ -	R\$ -	R\$ 2.653.925,99
17			TOTAL DE REFORMA				35195535,39	25906268,56	25906268,56	14608285,7
ORDEM	PREFEITURAS /ENTIDADES	CONVÊNIO Nº	OBJETO	VIGÊNCIA INICIAL	VIGÊNCIA FINAL	QUANT. DE TERMO ADITIVO	VALOR ATUAL DO CONVÊNIO	DESEMBOLSO NO EXERCÍCIO DE 2022/2023	DESEMBOLSO ACUMULADO	SALDO
1	Guanambi	009/23	Emenda Parlamentar- Aquisição de Equipamentos	25.11.23	25.11.24	0	R\$ 1.191.979,00	R\$ 1.191.979,00	R\$ 1.191.979,00	R\$ -
2	Casa Nova	012/23	Emenda Parlamentar - Apoio Financeiro ao Aparelhamento	19.12.23	19.12.24	0	R\$ 1.154.418,09	R\$ 0,00	R\$ 0,00	R\$ 1.154.418,09
2			TOTAL DE EMENDAS				1191979	1191979	1191979	1154418,09
82			TOTAL GERAL				97002643,46	74039563,78	74039563,78	29436516,64

FONTE: Coordenação de Análise e Elaboração - Set a Dez - 2023

Anexo 08- Demonstrativo de Despesa Convênios Estaduais – Vigente Bahia - 2023

ORDEM	PREFEITURAS / ENTIDADES	CONVÊNIO Nº	OBJETO	VIGÊNCIA	VIGÊNCIA	QUANT. DE TERMO ADITIVO	VALOR ATUAL DO CONVÊNIO	DESEMBOLSO NO EXERCÍCIO DE	DESEMBOLSO	SALDO
1	Salvador	027/21	Cessão de Salvador - recíproca de servidores, do quadro de pessoal do Estado/Secretaria da Saúde do Estado da Bahia – SESAB e do Município de Salvador.	02.09.21	02.09.24	0	0	0	0	0
2	FESF- SUS	098/22	Cessão do Servidor- lotada na Secretaria de Saúde do Estado da Bahia, para ocupar o cargo de Diretora Geral do Hospital Materno Infantil Doutor Joaquim Sampaio – HMJIS, Unidade administrada pela Fundação Estatal Saúde da Família – FESF-SUS, considerando o Contrato de Gestão Interna nº 01/2021, celebrado com a Secretaria de Saúde do Estado da Bahia – SESAB.	15.12.22	15.12.24	0	0	0	0	0
2							0	0	0	0
ORDEM	PREFEITURAS / ENTIDADES	CONVÊNIO Nº	OBJETO	VIGÊNCIA INICIAL	VIGÊNCIA FINAL	QUANT. DE TERMO ADITIVO	VALOR ATUAL DO CONVÊNIO	DESEMBOLSO NO EXERCÍCIO DE	DESEMBOLSO ACUMULADO	SALDO
1	UEFS	080/22	Estágio-Desenvolvimento de Atividades Técnico-Pedagógicas e Científicas, entre os partícipes, visando à realização de ações de ensino aprendizagem, através de estágios obrigatórios, práticas de ensino curriculares não remunerados dos cursos de Enfermagem, Odontologia, Farmácia, Medicina e Psicologia.	16.09.22	16.09.23	0	0	0	0	0
2	AGES	090/22	Estágio- Realização de internato supervisionado para os alunos do curso de graduação em Medicina da Faculdade Ages de Jacobina.	17.09.22	17.09.23	0	0	0	0	0
3	Estácio de Alagoinhas	089/22	Estágio- Realização de estágio supervisionado e práticas de ensino curriculares não remunerados para formação em serviço dos Graduandos em Medicina da Faculdade Estácio de Alagoinhas na área Hospitalar.	14.10.22	14.10.23	0	0	0	0	0
4	UNIFASV	094/22	Estágio- realização de estágios supervisionados e práticas de ensino curriculares não remunerados para formação em serviço dos discentes em saúde da UNIVASF, nos cursos de Medicina e Enfermagem.	26.10.22	26.10.23	0	0	0	0	0
4			TOTAL DE CUSTEIO				0	0	0	0
ORDEM	PREFEITURAS / ENTIDADES	CONVÊNIO Nº	OBJETO	VIGÊNCIA INICIAL	VIGÊNCIA FINAL	QUANT. DE TERMO ADITIVO	VALOR ATUAL DO CONVÊNIO	DESEMBOLSO NO EXERCÍCIO DE	DESEMBOLSO ACUMULADO	SALDO
1	Associação Célula Mãe	015/22	Custeio - Controle da população de cães e gatos e guarda responsável para promoção do bem estar animal e controle de Zoonoses através de cirurgias de esterilização e campanha educativas.	28.05.22	28.11.23	1	R\$ 500.000,04	R\$ 500.000,04	R\$ 500.000,04	R\$ -
2	Associação Obras Sociais Irma Dulce	099/22	Custeio- de materiais medico-hospitalares das Obras Sociais Irma Dulce	17.12.22	17.12.23	1	R\$ 92.040,00	R\$ 92.040,00	R\$ 92.040,00	R\$ -
2							592040,04	592040,04	592040,04	0
ORDEM	PREFEITURAS / ENTIDADES	CONVÊNIO Nº	OBJETO	VIGÊNCIA INICIAL	VIGÊNCIA FINAL	QUANT. DE TERMO ADITIVO	VALOR ATUAL DO CONVÊNIO	DESEMBOLSO NO EXERCÍCIO DE	DESEMBOLSO ACUMULADO	SALDO
1	Amargosa	015/20	Equipamento - Aquisição de equipamento e material permanente a serem utilizados na Hospital Municipal e Laboratório de Análises Clínicas.	01.07.20	01.03.24	4	R\$ 1.384.465,97	R\$ 1.384.465,97	R\$ 1.384.465,97	R\$ -
3	IPAS- RIACHO DE JACUIPE	096/22	Equipamento - Aquisição de equipamentos para adequação e qualificação de ambiente do Hospital Regional João Campos	25.11.22	25.11.23	0	R\$ 950.000,00	R\$ 950.000,00	R\$ 950.000,00	R\$ -
3			TOTAL DE EQUIPAMENTOS				2334465,97	2334465,97	2334465,97	0

Anexo 08 - Demonstrativo de Despesa Convênios Estaduais – Vigente – Continuação - Bahia - 2023

ORDEM	PREFEITURAS / ENTIDADES	CONVÊNIO Nº	OBJETO	VIGÊNCIA INICIAL	VIGÊNCIA FINAL	QUANT. DE TERMO ADITIVO	VALOR ATUAL DO CONVÊNIO	DESEMBOLSO NO EXERCÍCIO DE	DESEMBOLSO ACUMULADO	SALDO
1	Serrolândia	008/22	PSF - Construção de uma Unidade de Saúde da família para uma Equipe de Saúde da Família e uma Equipe de Saúde Bucal, situada no Povoado do Maracujá - Cruzeiro - Zona Rural.	24.03.22	24.12.23	1	R\$ 924.390,66	R\$ 924.390,66	R\$ 924.390,66	R\$ -
2	Ibicuí	019/22	PSF- Construção de uma Unidade de Saúde da família para uma Equipe de Saúde da Família e uma Equipe de Saúde Bucal, situada no Bairro El Dourado - Zona Rio do Ouro- Zona Rural.	20.04.22	20.06.24	2	R\$ 924.390,66	R\$ 924.390,66	R\$ 924.390,66	R\$ -
3	Coração de Maria	024/22	PSF- Construção de uma Unidade de Saúde da família para uma Equipe de Saúde da Família e uma Equipe de Saúde Bucal, situada no Distrito do Retiro - Zona Rural.	19.05.22	19.02.24	1	R\$ 924.390,66	R\$ 577.333,47	R\$ 577.333,47	R\$ 347.057,19
4	Coração de Maria	027/22	PSF- Construção de uma Unidade de Saúde da família para uma Equipe de Saúde da Família e uma Equipe de Saúde Bucal, situada na Rua Frei Galvão no Loteamento Bela Vista - Centro- Zona Urbana.	26.05.22	26.08.24	1	R\$ 924.390,66	R\$ 219.546,56	R\$ 219.546,56	R\$ 704.844,10
5	Pojuca	028/22	PSF - Construção de uma Unidade de Saúde da família para uma Equipe de Saúde da Família e uma Equipe de Saúde Bucal, situada no Município de Pojuca- Zona Urbana.	26.05.22	26.11.23	1	R\$ 1.904.207,28	R\$ 1.904.207,28	R\$ 1.904.207,28	R\$ -
6	Ibotirama	029/22	PSF - Construção de uma Unidade de Saúde da família para uma Equipe de Saúde da Família e uma Equipe de Saúde Bucal, situada no Bairro São João- Zona Urbana	27.05.22	27.02.24	1	R\$ 924.390,66	R\$ 924.390,66	R\$ 924.390,66	R\$ -
7	Miguel Calmon- Bairro do Arroz	034/22	PSF- Construção de 01 Unidade Básica de Saúde, para 1 Equipe de Saúde da Família e 1 Equipe de Saúde Bucal, a ser construída no Bairro do Arroz - Zona Urbana.	28.05.22	28.01.24	1	R\$ 924.390,66	R\$ 924.390,66	R\$ 924.390,66	R\$ -
8	Miguel Calmon- Bairro do Pontilhão	035/22	PSF- Construção de 01 Unidade Básica de Saúde, para 1 Equipe de Saúde da Família e 1 Equipe de Saúde Bucal, a ser construída no Bairro do Pontilhão - Zona Urbana.	28.05.22	28.01.24	1	R\$ 924.390,66	R\$ 924.390,66	R\$ 924.390,66	R\$ -
9	Santa Inês	036/22	PSF- Construção de 01 Unidade Básica de Saúde, para 1 Equipe de Saúde da Família e 1 Equipe de Saúde Bucal, a ser construída na Rua Lafaiete Coutinho - BA 120.	03.06.22	03.03.24	1	R\$ 924.390,66	R\$ 577.333,47	R\$ 577.333,47	R\$ 347.057,19
10	Carinhanha	038/22	PSF- Construção de 01 Unidade Básica de Saúde, para 1 Equipe de Saúde da Família e 1 Equipe de Saúde Bucal, a ser construída no Povoado da Agrovila 15 - Zona Rural.	03.06.22	03.03.24	1	R\$ 924.390,66	R\$ 924.390,66	R\$ 924.390,66	R\$ -
11	Sebastião Laranjeiras	039/22	PSF- Construção de 01 Unidade Básica de Saúde, para 1 Equipe de Saúde da Família e 1 Equipe de Saúde Bucal, a ser construída na Rua Carlos Leão- Bairro Santo Antônio - Zona Urbana.	03.06.22	03.03.24	1	R\$ 924.390,66	R\$ 577.333,47	R\$ 577.333,47	R\$ 347.057,19
12	Fátima	040/22	PSF- Construção da Unidade Básica de Saúde Sede III, visando garantir uma estrutura para realização do serviço de da Equipe de Saúde da Família.	03.06.22	03.09.23	0	R\$ 924.390,66	R\$ 924.390,66	R\$ 924.390,66	R\$ -
13	Itagibá	041/22	PSF- Construção de 1 Unidade Básica de Saúde, para 1 Equipe de Saúde da Família e 1 Equipe de Saúde Bucal, a ser construída no Bairro Amaralina- zona Urbana	04.06.22	04.03.24	1	R\$ 924.390,66	R\$ 924.390,66	R\$ 924.390,66	R\$ -
14	Cocos	044/22	PSF- Construção de 01 Unidade Básica de Saúde, para 1 Equipe de Saúde da Família e 1 Equipe de Saúde Bucal, a ser construída na Rua Coronel F Lopes-Centro- Zona Urbana	11.06.22	11.09.23	0	R\$ 917.479,16	R\$ 917.479,16	R\$ 917.479,16	R\$ -
15	Paramirim	045/22	PSF- Construção de 01 (Uma) Unidade Básica de Saúde para 01 (uma) Equipe de Saúde da Família e 01 (uma) Equipe de Saúde Bucal localizado na Avenida Centenário, s/n- Centro - zona urbana	10.06.22	10.09.23	0	R\$ 924.390,66	R\$ 924.390,66	R\$ 924.390,66	R\$ -
16	Ibitiara	046/22	PSF- Construção de 1 Unidade Básica de Saúde, para 1 Equipe de Saúde da Família e 1 Equipe de Saúde Bucal, a ser construída no Povoado de Mocambo- Zona Rural de Ibitiara-BA	11.06.22	11.09.23	0	R\$ 924.390,66	R\$ 577.333,47	R\$ 577.333,47	R\$ 347.057,19
17	Mirangaba	047/22	PSF- Construção de 1 Unidade Básica de Saúde, para 1 Equipe de Saúde da Família e 1 Equipe de Saúde Bucal, a ser construída no logradouro Lagoa do Meio, Bairro Lagoa do Meio- Zona Urbana.	11.06.22	11.09.23	0	R\$ 924.390,66	R\$ 924.390,66	R\$ 924.390,66	R\$ -
18	Irará	051/22	PSF- Construção de 1 Unidade Básica de Saúde, para 1 Equipe de Saúde da Família e 1 Equipe de Saúde Bucal, a ser construída no loteamento Recanto das Árvores- Centro- Zona Urbana.	15.06.22	15.09.23	0	R\$ 924.390,66	R\$ 924.390,66	R\$ 924.390,66	R\$ -
19	Barra do Rocha	052/22	PSF- Construção de 1 Unidade Básica de Saúde, para 1 Equipe de Saúde da Família e 1 Equipe de Saúde Bucal, a ser construída no Município de Barra do Rocha, no assentamento Coroa Verde.	15.06.22	15.09.23	0	R\$ 924.390,66	R\$ 577.333,47	R\$ 577.333,47	R\$ 347.057,19

Anexo 08 - Demonstrativo de Despesa Convênios Estaduais – Vigente – Continuação - Bahia - 2023

ORDEM	PREFEITURAS / ENTIDADES	CONVÊNIO Nº	OBJETO	VIGÊNCIA INICIAL	VIGÊNCIA FINAL	QUANT. DE TERMO ADITIVO	VALOR ATUAL DO CONVÊNIO	DESEMBOLSO NO EXERCÍCIO DE	DESEMBOLSO ACUMULADO	SALDO
20	Dom Basílio	053/22	PSF- Construção de 1 Unidade Básica de Saúde, para 1 Equipe de Saúde da Família e 1 Equipe de Saúde Bucal, a ser construída no Bairro Fonte Nova, na zona Urbana.	16.06.22	16.09.23	0	R\$ 924.390,66	R\$ 577.333,47	R\$ 577.333,47	R\$ 347.057,19
21	Presidente Jânio Quadros	056/22	PSF- Construção de Uma Unidade Básica de Saúde, modalidade 2, para Uma Equipe de Saúde da Família e Uma Equipe de Saúde Bucal, a ser construída na Avenida Centenário, Bairro Vila Joana - Zona Urbana.	16.06.22	16.09.23	0	R\$ 924.390,66	R\$ 577.333,47	R\$ 577.333,47	R\$ 347.057,19
22	Uauá- Mãe Rainha	057/22	PSF- Construção de 1 Unidade Básica de Saúde, para 1 Equipe de Saúde da Família e 1 Equipe de Saúde Bucal, a ser construída No Povoado do Bairro mãe Rainha - Zona Urbana.	22.06.22	22.09.23	0	R\$ 924.390,66	R\$ 924.390,66	R\$ 924.390,66	R\$ -
23	Malhada	058/22	PSF- Construção de 1 Unidade Básica de Saúde, para 1 Equipe de Saúde da Família e 1 Equipe de Saúde Bucal, a ser construída no Município de Malhada, na zona urbana.	22.06.22	22.09.23	0	R\$ 924.390,66	R\$ 577.333,47	R\$ 577.333,47	R\$ 347.057,19
24	Malhada de Pedras	059/22	PSF-Construção de Uma Unidade Básica de Saúde, para Uma Equipe de Saúde da Família e Uma Equipe de Saúde Bucal, a ser construída no Povoado de Poço Dantas! no Município de Malhada de Pedra-Bahia- Zona Rural	23.06.22	23.09.23	0	R\$ 924.390,66	R\$ 924.390,66	R\$ 924.390,66	R\$ -
25	Ituaçu- Povoado da Ovelha	062/22	PSF- Construção de 1 Unidade Básica de Saúde, para 1 Equipe de Saúde da Família e 1 Equipe de Saúde Bucal, a ser construída no Povoado de Ovelha - zona rural.	28.06.22	28.09.23	0	R\$ 924.390,66	R\$ 924.390,66	R\$ 924.390,66	R\$ -
26	Ituaçu- Povoado Várzea	063/22	PSF- Construção de 1 Unidade Básica de Saúde, para 1 Equipe de Saúde da Família e 1 Equipe de Saúde Bucal, a ser construída no Povoado Várzea - zona rural.	28.06.22	28.09.23	0	R\$ 924.390,66	R\$ 924.390,66	R\$ 924.390,66	R\$ -
27	Itapicuru	064/22	PSF- Construção de 1 Unidade Básica de Saúde, para 1 Equipe de Saúde da Família e 1 Equipe de Saúde Bucal, a ser construída na Rua Torta, s/n - Distrito da Lagoa Redonda, Itapicuru/Bahia- Zona Rural	29.06.22	29.09.23	0	R\$ 924.390,66	R\$ 219.546,56	R\$ 219.546,56	R\$ 704.844,10
28	Sítio Do Quinto	065/22	PSF- Construção de 01 (uma) Unidade Básica de Saúde Tinguí, para 01 (uma) Equipe de Saúde da Família e 01 (uma) Equipe de Saúde Bucal, a ser construída no povoado Tinguí- Zona Rural.	29.06.22	29.09.23	0	R\$ 924.390,66	R\$ 924.390,66	R\$ 924.390,66	R\$ -
29	Mucuri	066/22	PSF- Construção de Unidade Básica de Saúde, para 1 Equipe de Saúde da Família e 1 Equipe de Saúde Bucal, a ser construída no Distrito Itabatã, na Rodovia BR 101, KM 934 - Zona Urbana	29.06.22	29.09.23	0	R\$ 924.390,66	R\$ 577.333,47	R\$ 577.333,47	R\$ 347.057,19
30	Sítio do Mato	067/22	PSF- Construção de Unidade Básica de Saúde, para 1 Equipe de Saúde da Família e 1 Equipe de Saúde Bucal, a ser construída na localidade de Gameleira- Zona Rural	29.06.22	29.09.23	0	R\$ 924.390,66	R\$ 577.333,47	R\$ 577.333,47	R\$ 347.057,19
31	Santa Rita de Cássia	068/22	PSF- Construção de 1 Unidade Básica de Saúde, para 1 Equipe de Saúde da Família e 1 Equipe de Saúde Bucal, a ser construída na praça de domínio público do Bairro São Gabriel - no Município de Santa Rita de Cássia/ Bahia - zona urbana .	30.06.22	30.09.23	0	R\$ 924.390,66	R\$ 924.390,66	R\$ 924.390,66	R\$ -
32	Alagoinhas	069/22	PSF- Construção de 1 Unidade Básica de Saúde, para 1 Equipe de Saúde da Família e 1 Equipe de Saúde Bucal, a ser construída na Rua Conselheiro Junqueira, S/N - Loteamento Residencial Uruapiaras- município de Alagoinha - zona urbana.	01.07.22	01.09.23	0	R\$ 924.390,66	R\$ 219.546,56	R\$ 219.546,56	R\$ 704.844,10
33	Poções	070/22	PSF- Construção de 1 (uma) Unidade Básica de Saúde, para 1 (uma) Equipe de Saúde da Família e 1 (uma) Equipe de Saúde Bucal, a ser construída na Rua André da Rocha Pinto, Lagoa Grande, S/N - zona urbana	01.07.22	01.09.23	0	R\$ 924.390,66	R\$ 577.333,47	R\$ 577.333,47	R\$ 347.057,19
34	Olindina	075/22	PSF- Construção de 1 Unidade Básica de Saúde, para 1 Equipe de Saúde da Família e 1 Equipe de Saúde Bucal, a ser construída na Rua Deraldo Cardoso Borges, Bairro Mutirão, município de Olindina - Bahia	09.08.22	09.11.23	0	R\$ 924.390,66	R\$ 924.390,66	R\$ 924.390,66	R\$ -
35	Sítio do Quinto	076/22	PSF- Construção de 01 (uma) Unidade Básica de Saúde Sede I, para 01 (uma) Equipe de Saúde da Família e 01 (uma) Equipe de Saúde Bucal, a ser construída na sede do município localizada na Rua do Campo, Centro	06.08.22	06.11.23	0	R\$ 924.390,66	R\$ 924.390,66	R\$ 924.390,66	R\$ -
36	Tanhaçu	077/22	PSF- Construção de Uma Unidade Básica de Saúde para 1 Equipe de Saúde da Família e 1 Equipe de Saúde Bucal, a ser construída no bairro do Campo, zona urbana do Município de Tanhaçu-Bahia	16.08.22	16.10.23	0	R\$ 924.390,66	R\$ 924.390,66	R\$ 924.390,66	R\$ -

Anexo 08 - Demonstrativo de Despesa Convênios Estaduais – Vigente – Continuação - Bahia - 2023

ORDEM	PREFEITURAS / ENTIDADES	CONVÊNIO Nº	OBJETO	VIGÊNCIA INICIAL	VIGÊNCIA FINAL	QUANT. DE TERMO ADITIVO	VALOR ATUAL DO CONVÊNIO	DESEMBOLSO NO EXERCÍCIO DE	DESEMBOLSO ACUMULADO	SALDO
37	Ilhéus- Nossa Senhora Da Vitória	081/22	PSF- Construção de 1 Unidade Básica de Saúde, para 1 Equipe de Saúde da Família e 1 Equipe de Saúde Bucal, a ser construída na Zona Sul	06.09.22	06.12.23	0	R\$ 924.390,66	R\$ 219.546,56	R\$ 219.546,56	R\$ 704.844,10
38	Itabuna	083/22	PSF- Construção de 1 Unidade Básica de Saúde, para 1 Equipe de Saúde da Família e 1 Equipe de Saúde Bucal, Unidade de Saúde Antônio Menezes, a ser construída na Rua D, s/n, 2ª etapa- Bairro Vila Anália- Itabuna Bahia, na zona urbana.	06.09.22	06.12.23	0	R\$ 924.390,66	R\$ 219.546,56	R\$ 219.546,56	R\$ 704.844,10
39	Poções- Epaminondas	084/22	PSF- Construção de 1 (uma) Unidade Básica de Saúde, para 1 (uma) Equipe de Saúde da Família e 1 (uma) Equipe de Saúde Bucal, a ser construída na Rua B, Urbis, S/N, na zona urbana.	08.09.22	08.12.23	0	R\$ 924.390,66	R\$ 219.546,56	R\$ 219.546,56	R\$ 704.844,10
40	Poções- Neumir	085/22	PSF- Construção de 1 (uma) Unidade Básica de Saúde, para 1 (uma) Equipe de Saúde da Família e 1 (uma) Equipe de Saúde Bucal, a ser construída na Rua Rômulo Romeu Macêdo, Joaquim Mascarenhas, S/N, na zona urbana.	07.09.22	07.12.23	0	R\$ 924.390,66	R\$ 219.546,56	R\$ 219.546,56	R\$ 704.844,10
41	Matina	086/22	PSF- Construção de 1 (uma) Unidade Básica de Saúde (UBS), para 1 Equipe de Saúde da Família e 1 Equipe de Saúde Bucal, a ser construída na sede do Município de Matina Bahia, na Travessa Adecom, no local denominado Mata.	15.09.22	15.12.23	0	R\$ 924.390,66	R\$ 577.333,47	R\$ 577.333,47	R\$ 347.057,19
42	Paratinga	087/22	PSF- Construção de 1 (uma) Unidade Básica de Saúde (UBS), para 1 Equipe de Saúde da Família e 1 Equipe de Saúde Bucal, a ser construída no Município de Paratinga, na zona Rural do Paulista.	15.09.22	15.12.23	0	R\$ 924.390,66	R\$ 577.333,47	R\$ 577.333,47	R\$ 347.057,19
43	Uauá- Povoado São Paulinho	088/22	PSF- Construção de 1 Unidade Básica de Saúde, para 1 Equipe de Saúde da Família e 1 Equipe de Saúde Bucal, a ser construída NO POVOADO DE SÃO PAULO, na Zona Rural.	15.09.22	15.12.23	0	R\$ 924.390,66	R\$ 219.546,56	R\$ 219.546,56	R\$ 704.844,10
44	Ilhéus -Teotônio Vilela	091/22	PSF- Construção de 1 Unidade Básica de Saúde, para 1 Equipe de Saúde da Família e 1 Equipe de Saúde Bucal, a ser construída no Bairro Teotônio Vilela, Zona do Fundão.	22.09.22	22.12.23	0	R\$ 924.390,66	R\$ 219.546,56	R\$ 219.546,56	R\$ 704.844,10
45	Cardeal da Silva	093/22	PSF- Construção de 1 Unidade Básica de Saúde, para 1 Equipe de Saúde da Família e 1 Equipe de Saúde Bucal, a ser construída no bairro da Urbis, na zona urbana.	07.12.22	07.03.24	0	R\$ 924.390,66	R\$ 577.333,47	R\$ 577.333,47	R\$ 347.057,19
46	Novo Triunfo	097/22	PSF- Construção de 1 Unidade Básica de Saúde, para 1 Equipe de Saúde da Família e 1 Equipe de Saúde Bucal, a ser construída na Rodovia BA 362, em área de expansão urbana em Novo Triunfo - BA.	16.12.22	16.03.24	0	R\$ 924.390,66	R\$ 219.546,56	R\$ 219.546,56	R\$ 704.844,10
47	Cipó- Itapicuru	002/23	PSF- Construção de uma Unidade Básica de Saúde, situada no Bairro de Itapicuru, no município de Cipó - Bahia.	01.06.23	01.09.24	0	R\$ 924.390,66	R\$ 577.333,47	R\$ 577.333,47	R\$ 347.057,19
48	Cipó- Pindobal	003/23	PSF- Construção de uma Unidade Básica de Saúde, situada no Bairro de Itapicuru, no município de Cipó - Bahia.	01.06.23	01.09.24	0	R\$ 924.390,66	R\$ 219.546,56	R\$ 219.546,56	R\$ 704.844,10
49	Muquém do São Francisco- Boa Vista do Pixaim	007/23	PSF- Construção de 1 Unidade Básica de Saúde, para 1 Equipe de Saúde da Família e 1 Equipe de Saúde Bucal, a ser construída no Povoado Boa Vista do Pixaim, município de Muquém do São Francisco Bahia, na zona Rural	23.06.23	23.09.24	0	R\$ 924.390,66	R\$ 219.546,56	R\$ 219.546,56	R\$ 704.844,10
50	Olindina	005/23	PSF- Construção de 1 Unidade Básica de Saúde, para 1 Equipe de Saúde da Família e 1 Equipe de Saúde Bucal, a ser construída na Rua Presidente Castelo Branco, s/nº., Zona Urbana do município de Olindina - Bahia	07.07.23	07.10.24	0	R\$ 924.390,66	R\$ 219.546,56	R\$ 219.546,56	R\$ 704.844,10
51	Cabaceiras do Paraguaçu	011/23	PSF- Construção de 1 Unidade Básica de Saúde, para 1 Equipe de Saúde da Família e 1 Equipe de Saúde Bucal, a ser construída na 1ª Travessa O Navio Negroiro, Centro, Zona Urbana	15.12.23	15.03.25	0	R\$ 924.390,66			R\$ 924.390,66
51			TOTAL DE PSF				48116828,78	32823606,97	32823606,97	15293221,81

Anexo 08 - Demonstrativo de Despesa Convênios Estaduais – Vigente – Continuação - Bahia - 2023

ORDEM	PREFEITURAS /ENTIDADES	CONVÊNIO Nº	OBJETO	VIGÊNCIA INICIAL	VIGÊNCIA FINAL	QUANT. DE TERMO ADITIVO	VALOR ATUAL DO CONVÊNIO	DESEMBOLSO NO EXERCÍCIO DE	DESEMBOLSO ACUMULADO	SALDO
1	Santa Casa de Misericórdia de Ruy Barbosa	078/22	Construção - Construção/Ampliação da Unidade de Terapia Intensiva com 10 leitos, na Santa Casa de Misericórdia de Ruy Barbosa.	25.08.22	25.08.24	1	R\$ 2.796.628,35	R\$ 1.000.158,98	R\$ 1.000.158,98	R\$ 1.796.469,37
2	Caetitê	092/22	Construção de uma Unidade de Pronto Atendimento – UPA III, localizada na Sede do Município de Caetitê, no encontro das vias: BR 030 com a Rua e Travessa Livramento.	21.09.23	21.12.24	1	R\$ 6.775.165,93	R\$ 1.499.920,02	R\$ 1.499.920,02	R\$ 5.275.245,91
3			TOTAL DE CONSTRUÇÃO				9571794,28	2500079	2500079	7071715,28
ORDEM	PREFEITURAS /ENTIDADES	CONVÊNIO Nº	OBJETO	VIGÊNCIA INICIAL	VIGÊNCIA FINAL	QUANT. DE TERMO ADITIVO	VALOR ATUAL DO CONVÊNIO	DESEMBOLSO NO EXERCÍCIO DE	DESEMBOLSO ACUMULADO	SALDO
1	Caravelas	005/22	Reparo - Reparo Geral das Unidades Básicas de Saúde	25.03.22	25.12.23	1	R\$ 992.237,77	R\$ 808.599,18	R\$ 808.599,18	R\$ 183.638,59
2	Jiquiriçá	020/22	Reforma - Reforma e Ampliação do Hospital de Jiquiriçá.	13.05.22	13.03.24	1	R\$ 2.453.910,36	R\$ 2.002.835,56	R\$ 2.002.835,56	R\$ 451.074,80
3	Nova Soure	023/22	Reforma- Reforma e Ampliação do Hospital Municipal Sagrado Coração de Jesus.	14.05.22	14.08.24	1	R\$ 4.018.910,11	R\$ 4.018.910,11	R\$ 4.018.910,11	R\$ -
4	Conceição de Feira	030/22	Reparo- Reparo da Unidade Hospitalar Maria Teodora Leal.	27.05.22	27.11.23	1	R\$ 585.962,19	R\$ 585.962,19	R\$ 585.962,19	R\$ -
5	Boninal	048/22	Reparo- Reparo Geral do Hospital Municipal Marcus Allan de Castro Rocha.	14.06.22	14.06.24	1	R\$ 1.156.659,62	R\$ 385.553,21	R\$ 385.553,21	R\$ 771.106,41
6	Pindobaçu	050/22	Reparo - Reparo Geral no Hospital Municipal Professor Edgar Santos no Município de Pindobaçu	11.06.22	11.12.23	1	R\$ 3.201.701,95	R\$ 3.201.701,95	R\$ 3.201.701,95	R\$ -
7	Prado	054/22	Reparo- Reparos e Ampliação da Unidade Mista de Saúde do Município Hospital Municipal do Prado Jonas Almeida Braga.	16.06.22	16.06.24	2	R\$ 3.951.892,90	R\$ 2.929.858,60	R\$ 2.929.858,60	R\$ 1.022.034,30
8	Ibicuí	060/22	Reforma- Reforma e ampliação de um Complexo de Saúde.	23.06.22	23.06.24	1	R\$ 2.122.731,88	R\$ 1.484.122,54	R\$ 1.484.122,54	R\$ 638.609,34
9	Castro Alves	061/22	Reforma- Reforma e Ampliação do Hospital Regional de Castro Alves.	23.06.22	23.06.24	1	R\$ 4.206.711,34	R\$ 3.377.052,40	R\$ 3.377.052,40	R\$ 829.658,94
10	Sebastião Laranjeiras	071/22	Reforma- Reforma e Ampliação do Hospital Walter Leão Rocha	01.07.22	01.01.25	2	R\$ 4.036.220,28	R\$ 1.243.541,14	R\$ 1.243.541,14	R\$ 2.792.679,14
11	Ubatã	072/22	Reparo- Reparos Gerais no Hospital Municipal Dr. César Monteiro Pirajá	01.07.22	01.07.24	1	R\$ 1.960.791,15	R\$ 1.307.194,08	R\$ 1.307.194,08	R\$ 653.597,07
12	Tanquinho	079/22	Reparo- Reparo no Hospital Municipal João Campos	10.11.22	10.11.24	1	R\$ 697.672,81	R\$ 457.297,51	R\$ 457.297,51	R\$ 240.375,30
13	Santa Casa de Misericórdia de Itabuna	095/22	Reparo- Reparo do Hospital São Lucas	11.11.22	11.11.23	0	R\$ 2.497.619,17	R\$ 2.497.619,17	R\$ 2.497.619,17	R\$ -
14	Paramirim	004/23	Adequação Física sem Alteração de perfil do Hospital Dr. Aurélio Justiniano Rocha no município de Paramirim- Bahia.	16.06.23	16.06.24	0	R\$ 1.352.725,68	R\$ 535.657,57	R\$ 535.657,57	R\$ 817.068,11
15	Banzaê	006/23	Reparo- Reparos no Centro de Saúde Nossa Senhora da Conceição localizada na Av. Emancipação, na Sede de Banzaê	07.07.23	07.07.24	0	R\$ 1.959.788,18	R\$ 886.724,76	R\$ 886.724,76	R\$ 1.073.063,42
16	Érico Cardoso	008/23	Reforma- Reforma e Ampliação do Hospital Municipal de DRª Monalisa Louzada de Erico Cardoso , Bahia .	24.11.23	24.02.25	0	R\$ 3.372.855,01	R\$ 707.762,13	R\$ 707.762,13	R\$ 2.665.092,88
17	Riacho de Santana	010/23	Reparo- Reparos Gerais do Hospital e Maternidade Amália Coutinho	15.12.23	15.12.24	0	R\$ 2.653.925,99	R\$ -	R\$ -	R\$ 2.653.925,99
17			TOTAL DE REFORMA				41222316,39	26430392,1	26430392,1	14791924,29
ORDEM	PREFEITURAS /ENTIDADES	CONVÊNIO Nº	OBJETO	VIGÊNCIA INICIAL	VIGÊNCIA FINAL	QUANT. DE TERMO ADITIVO	VALOR ATUAL DO CONVÊNIO	DESEMBOLSO NO EXERCÍCIO DE	DESEMBOLSO ACUMULADO	SALDO
1	Guanambi	009/23	Emenda Parlamentar- Aquisição de Equipamentos	25.11.23	25.11.24	0	R\$ 1.191.979,00	R\$ 1.191.979,00	R\$ 1.191.979,00	R\$ -
2	Casa Nova	012/23	Emenda Parlamentar - Apoio Financeiro ao Aparelhamento	19.12.23	19.12.24	0	R\$ 1.154.418,09	R\$ -	R\$ -	R\$ 1.154.418,09
2			TOTAL DE EMENDAS				1191979	1191979	1191979	1154418,09
84			TOTAL GERAL				103029424,5	65872563,08	65872563,08	38311279,47

FONTE: Coordenação de Análise e Elaboração - Set a Dez- 2023

Anexo 09 - Demonstrativo de Despesa Convênios Estaduais – Cessão Bahia - 2023

ORDEM	PREFEITURAS / ENTIDADES	CONVÊNIO Nº	OBJETO	VIGÊNCIA	VIGÊNCIA	QUANT. DE TERMO ADITIVO	VALOR ATUAL DO CONVÊNIO	DESEMBOLSO NO EXERCÍCIO DE 2018 / 2019 / 2020 / 2021 / 2022	DESEMBOLSO	SALDO
1	Salvador	027/21	Cessão de Salvador - recíproca de servidores, do quadro de pessoal do Estado/Secretaria da Saúde do Estado da Bahia – SESAB e do Município de Salvador.	02.09.21	02.09.24	0	0	0	0	0
2	FESF- SUS	098/22	Cessão do Servidor- lotada na Secretaria de Saúde do Estado da Bahia, para ocupar o cargo de Diretora Geral do Hospital Materno Infantil Doutor Joaquim Sampaio – HMIJS, Unidade administrada pela Fundação Estatal Saúde da Família – FESF-SUS, considerando o Contrato de Gestão Interna nº 01/2021, celebrado com a Secretaria de Saúde do Estado da Bahia – SESAB.	15.12.22	15.12.24	0	0	0	0	0
2			TOTAL GERAL				0	0	0	0

FONTE: Coordenação de Análise e Elaboração - Set a Dez - 2023

Anexo 10 - Demonstrativo de Despesa Convênios Estaduais – Celebrados - 2023

ORDEM	PREFEITURAS / ENTIDADES	CONVÊNIO Nº	OBJETO	VIGÊNCIA	VIGÊNCIA	QUANT. DE TERMO ADITIVO	VALOR ATUAL DO CONVÊNIO	DESEMBOLSO NO EXERCÍCIO DE 2022/2023	DESEMBOLSO	SALDO
1	Cipó- Itapicuru	002/23	PSF- Construção de uma Unidade Básica de Saúde, situada no Bairro de Itapicuru, no município de Cipó - Bahia.	01.06.23	01.09.24	0	R\$ 924.390,66	R\$ 577.333,47	R\$ 577.333,47	R\$ 347.057,19
2	Cipó- Pindobal	003/23	PSF- Construção de uma Unidade Básica de Saúde, situada no Bairro de Itapicuru, no município de Cipó - Bahia.	01.06.23	01.09.24	0	R\$ 924.390,66	R\$ 219.546,56	R\$ 219.546,56	R\$ 704.844,10
3	Muquém do São Francisco- Boa Vista do Pixaim	007/23	PSF- Construção de 1 Unidade Básica de Saúde, para 1 Equipe de Saúde da Família e 1 Equipe de Saúde Bucal, a ser construída no Povoado Boa Vista do Pixaim, município de Muquém do São Francisco Bahia, na zona Rural	23.06.23	23.09.24	0	R\$ 924.390,66	R\$ 219.546,56	R\$ 219.546,56	R\$ 704.844,10
4	Olindina	005/23	PSF- Construção de 1 Unidade Básica de Saúde, para 1 Equipe de Saúde da Família e 1 Equipe de Saúde Bucal, a ser construída na Rua Presidente Castelo Branco, s/nº, Zona Urbana do município de Olindina - Bahia	07.07.23	07.10.24	0	R\$ 924.390,66	R\$ 219.546,56	R\$ 219.546,56	R\$ 704.844,10
5	Cabaceiras do Paraguaçu	011/23	PSF- Construção de 1 Unidade Básica de Saúde, para 1 Equipe de Saúde da Família e 1 Equipe de Saúde Bucal, a ser construída na 1ª Travessa O Navio Negroiro, Centro, Zona Urbana	15.12.23	15.03.25	0	R\$ 924.390,66	-	R\$ -	R\$ 924.390,66
5			TOTAL DE PSF				3697562,64	1235973,15	1235973,15	3385980,15
ORDEM	PREFEITURAS / ENTIDADES	CONVÊNIO Nº	OBJETO	VIGÊNCIA INICIAL	VIGÊNCIA FINAL	QUANT. DE TERMO ADITIVO	VALOR ATUAL DO CONVÊNIO	DESEMBOLSO NO EXERCÍCIO DE 2022/2023	DESEMBOLSO ACUMULADO	SALDO
1	Paramirim	004/23	Adequação Física sem Alteração de perfil do Hospital Dr. Aurélio Justiniano Rocha no município de Paramirim- Bahia.	16.06.23	16.06.24	0	R\$ 1.352.725,68	R\$ 535.657,57	R\$ 535.657,57	R\$ 817.068,11
2	Banzaê	006/23	Reparo- Reparos no Centro de Saúde Nossa Senhora da Conceição localizada na Av. Emancipação, na Sede de Banzaê	07.07.23	07.07.24	0	R\$ 1.959.788,18	R\$ 886.724,76	R\$ 886.724,76	R\$ 1.073.063,42
3	Érico Cardoso	008/23	Reforma- Reforma e Ampliação do Hospital Municipal de DRª Monalisa Louzada de Erico Cardoso , Bahia .	24.11.23	24.02.25	0	R\$ 3.372.855,01	-	R\$ -	R\$ 3.372.855,01
4	Riacho de Santana	010/23	Reparo- Reparos Gerais do Hospital e Maternidade Amália Coutinho	15.12.23	15.12.24	0	R\$ 2.653.925,99	-	R\$ -	R\$ 2.653.925,99
4			TOTAL DE REFORMA				9339294,86	1422382,33	1422382,33	7916912,53
ORDEM	PREFEITURAS / ENTIDADES	CONVÊNIO Nº	OBJETO	VIGÊNCIA INICIAL	VIGÊNCIA FINAL	QUANT. DE TERMO ADITIVO	VALOR ATUAL DO CONVÊNIO	DESEMBOLSO NO EXERCÍCIO DE 2022/2023	DESEMBOLSO ACUMULADO	SALDO
1	Guanambi	009/23	Emenda Parlamentar- Aquisição de Equipamentos	25.11.23	25.11.24	0	R\$ 1.191.979,00	R\$ 1.191.979,00	R\$ 1.191.979,00	R\$ -
2	Casa Nova	012/23	Emenda Parlamentar - Apoio Financeiro ao Aparelhamento	19.12.23	19.12.24	0	R\$ 1.154.418,09	-	R\$ -	R\$ 1.154.418,09
2			TOTAL DE EMENDAS				1191979	1191979	1191979	1154418,09
11			TOTAL GERAL				13036857,5	2658355,48	2658355,48	11302892,68

FONTE: Coordenação de Análise e Elaboração - Set a Dez - 2023

GOVERNO DO ESTADO



SECRETARIA
DA SAÚDE



/saudegovba



@sesab



/saudegovba



/saudegovba

Secretaria da Saúde do Estado da Bahia (SESAB)

4ª avenida, 400, plataforma VI,

Centro Administrativo da Bahia - CAB - Salvador - BA

CEP 41745-002 - telefone: (71) 3115-4208